



Lima, 13 de febrero del 2025

## Gran Mercado Mayorista de Lima (GMML)

*Esta madrugada se registró el ingreso de 7 600 toneladas de productos, cantidad menor en 16% respecto al promedio de los últimos cuatro jueves. Asimismo, ingresaron 1 875 toneladas de papa, cantidad menor en 20% respecto al promedio de los últimos cuatro jueves. 1/*

**Producto con buen precio: papa yungay a S/ 0,65 por kilogramo.**

**Tubérculos y raíces.-** Esta mañana se registró el ingreso de 2472 toneladas de tubérculos, cantidad menor en 17% respecto al promedio de los últimos cuatro jueves e ingresaron: 1875 toneladas de papa; 420 toneladas de camote; 101 toneladas de yuca y 76 toneladas de olluco.

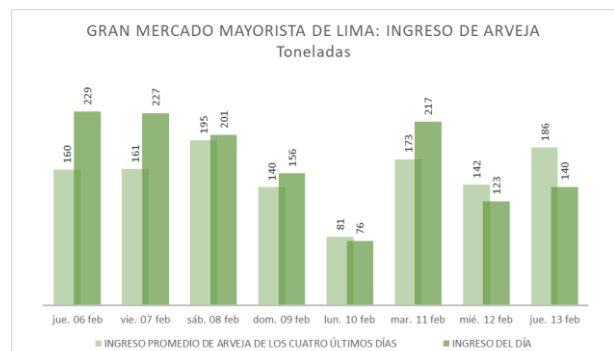
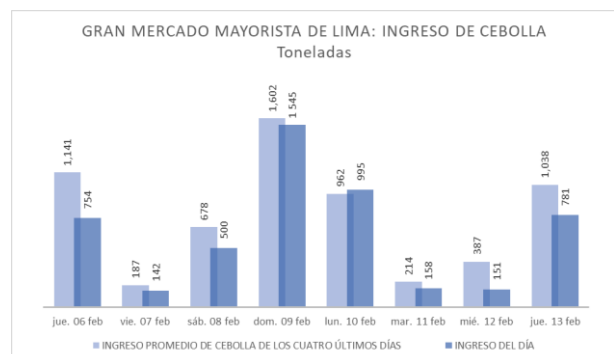
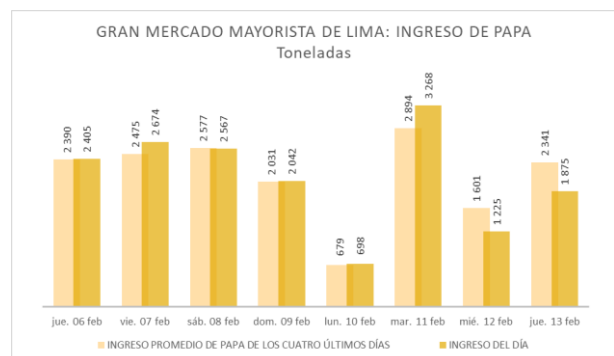
Los precios de la mayoría de tubérculos no variaron significativamente respecto al día de ayer. Por mayor stock bajó: papa yungay de S/ 0,70 a S/ 0,65; y por menor oferta subió: olluco largo de S/ 2,73 a S/ 2,83, todo por kilogramo.

**Hortalizas.-** Hoy ingresaron 3660 toneladas de hortalizas, cantidad menor en 15% respecto al promedio de los últimos cuatro jueves. Los ingresos que destacaron fueron: choclo (tipo cusco) (634 toneladas); cebolla cabeza roja (630 toneladas); zanahoria (455 toneladas) y tomate (254 toneladas).

Los precios de choclo (tipo cusco) y tomate, bajaron por mayor stock: de S/ 2,32 a S/ 2,26 y de S/ 2,64 a S/ 2,50 por kilogramo, respectivamente. Mientras que por menores ingresos subieron: espinaca de S/ 2,38 a S/ 2,88; cebolla cabeza roja de S/ 1,18 a S/ 1,35; zapallo macre de S/ 1,28 a S/ 1,35; brócoli de S/ 2,38 a S/ 2,50 y ají escabeche de S/ 4,25 a S/ 4,30 por kilogramo. Los precios de las demás hortalizas no variaron significativamente respecto al día de ayer.

**Hortalizas leguminosas verdes.-** Se registró el ingreso de 308 toneladas de leguminosas verdes, cantidad menor en 13% respecto al promedio de los últimos cuatro jueves. Ingresaron: 140 toneladas de arveja, 104 toneladas de haba y 64 toneladas de vainita.

Menor ingreso de haba y arveja, y su precio subió respecto al día de ayer: haba verde serrana de S/ 1,10 a S/ 1,15; arveja verde americana de S/ 5,68 a S/ 5,88 y arveja verde blanca serrana de S/ 4,70 a S/ 4,83 por kilogramo. Mientras que bajó: vainita americana de S/ 2,45 a S/ 2,38 por kilogramo.





PERÚ

Ministerio de Desarrollo Agrario y Riego

SISAP

# Abastecimiento y Precios Mayoristas

de los principales productos comercializados en el GMLL y MM N°2 Frutas



Dirección General de Estadística, Seguimiento y Evaluación de Políticas - DGESEP  
Dirección de Estadística e Información Agraria - DEIA

Sistema de Información de Abastecimiento y Precios (SISAP)

## Mercado Mayorista de Frutas N° 2

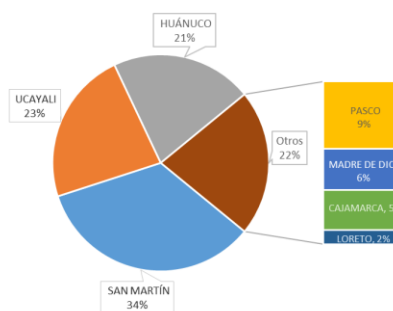
Hoy se registró el ingreso de 2 546 toneladas de frutas, cantidad menor en 5% respecto al promedio de los últimos cuatro jueves. Las frutas que destacaron en el ingreso fueron: plátano, naranja, manzana, papaya y uva.

Producto con precio bajo: plátano bizcocho a S/ 1,07 por kilogramo.

### Papaya:

Los ingresos de papaya provienen principalmente de la selva, procedencia con más del noventa por ciento de participación en el mercado mayorista. El precio bajó ligeramente respecto al día de ayer.

MERCADO MAYORISTA N°2 DE FRUTAS: INGRESO DE PAPAYA SEGÚN DEPARTAMENTOS, FEBRERO 2025



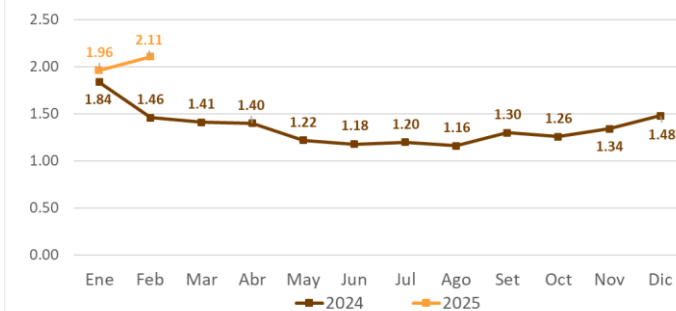
### MERCADO MAYORISTA N°2 DE FRUTAS: PRECIOS DE LA PAPAYA, SEGÚN VARIEDAD (S/ por kilogramo)

VARIEDAD	AYER	HOY
Papaya	2.15	2.10

Fuente: SIEA



MERCADO MAYORISTA N°2 DE FRUTAS: PRECIO PROMEDIO MENSUAL DE PAPAYA, 2024 - 2025 (S/ por kilogramo)



### Precio de las demás frutas:

En cuanto al precio de las demás frutas, por mayor oferta bajó respecto al día de ayer: melocotón durazno huayco de S/ 5,63 a S/ 5,58; chirimoya cumbe de S/ 4,38 a S/ 4,30; naranja washington naval de S/ 4,33 a S/ 4,25 y granadilla selva de S/ 5,44 a S/ 5,33 por kilogramo.

Mientras que subió respecto al día de ayer: melón coquito de S/ 0,83 a S/ 0,88; tuna amarilla de S/ 1,68 a S/ 1,75; naranja valencia (selva) de S/ 1,58 a S/ 1,64; mango edward de S/ 2,15 a S/ 2,23; manzana israel de S/ 1,68 a S/ 1,73; maracuyá costa de S/ 2,75 a S/ 2,83; palta fuerte costa de S/ 5,45 a S/ 5,58 y uva italia de S/ 2,43 a S/ 2,48 por kilogramo.

Los precios del resto de frutas se mantuvieron o no variaron significativamente.





# Abastecimiento y Precios Mayoristas

de los principales productos comercializados en el GMMML y MM N°2 Frutas



Dirección General de Estadística, Seguimiento y Evaluación de Políticas - DGESEP  
Dirección de Estadística e Información Agraria - DEIA

Sistema de Información de Abastecimiento y Precios (SISAP)

PRECIOS MAYORISTAS DE LOS PRINCIPALES PRODUCTOS COMERCIALIZADOS EN MERCADOS DE LIMA METROPOLITANA (\$/ por kg)														
CNPA	NOMBRE DEL PRODUCTO	MERCADO	Prom. del vie 31 al jue 6	Prom. del vie 7 al jue 13	Var. (%)	feb jue-6	feb vie-7	feb sáb-8	feb dom-9	feb lun-10	feb mar-11	feb mié-12	feb jue-13	Var % Hoy/ayer
<b>011</b>	<b>CEREALES</b>													
01122	MAIZ MARLO/CORONTA DE MAIZ	GMMML	11.11	11.21	1.0%	11.25	10.75	11.50	11.50	11.00	11.25	11.50	11.00	-4.3%
01122	MAIZ MORADO	GMMML	2.13	2.16	1.8%	2.13	2.13	2.15	2.15	2.28	2.23	2.08	2.13	2.4%
<b>012</b>	<b>HORTALIZAS</b>													
<b>0121</b>	<b>Hortalizas de hoja o de tallo</b>													
01211	ESPARRAGO FRESCO	GMMML	7.36	7.33	-0.5%	7.26	7.26	7.26	7.26	7.26	7.26	7.50	7.50	0.0%
01219	ACELGA (CRIOLLA/SERRANA)	GMMML	4.40	3.79	-13.8%	4.00	4.00	3.88	3.88	3.75	3.63	3.63	3.75	3.3%
01214	LECHUGA AMERICANA (CRIOLLA/SERRANA)	GMMML	1.52	1.48	-2.6%	1.50	1.50	1.46	1.46	1.54	1.54	1.42	1.42	0.0%
01214	LECHUGA CRIOLLA SEDA	GMMML	3.04	3.17	4.3%	3.00	3.17	3.00	3.00	3.17	3.08	3.33	3.42	2.7%
01214	LECHUGA ROMANA HIDROPONICA/B/R/O	GMMML	1.26	1.44	14.3%	1.46	1.46	1.42	1.42	1.46	1.46	1.46	1.42	-2.7%
01213	BROCCO	GMMML	2.56	2.56	-0.2%	3.13	2.88	2.63	2.63	2.50	2.38	2.38	2.50	5.0%
01212	COL CHINA/LONGAPA	GMMML	2.95	2.99	1.5%	3.13	3.13	3.02	3.02	2.81	2.81	2.92	3.23	10.6%
01212	COL CORAZON (CRIOLLA/SERRANA)	GMMML	0.75	0.76	0.9%	0.75	0.76	0.76	0.76	0.75	0.75	0.76	0.79	3.9%
01213	COLIFLOR (CRIOLLA/SERRANA)	GMMML	0.65	1.01	55.1%	0.79	0.90	0.96	0.96	1.04	1.04	1.07	1.07	0.0%
01215	ESPINACA (CRIOLLA/SERRANA)	GMMML	3.04	2.52	-17.1%	2.38	2.50	2.38	2.38	2.63	2.50	2.38	2.88	21.0%
01219	PEREIL (CRIOLLO/SERRANO)	GMMML	2.90	2.75	-4.9%	2.75	2.75	2.88	2.88	2.88	2.75	2.75	2.38	-13.5%
01212	PACCHOY	GMMML	8.25	8.30	0.7%	8.13	8.33	8.33	8.33	8.33	8.13	8.13	8.54	5.0%
01216	ALCACHOFA SERRANA/VALLE/QUEBRADA/HELADA	GMMML	5.00	4.89	-2.3%	4.88	4.94	4.94	4.94	5.00	4.88	4.88	4.63	-5.1%
01212	HOLANTAU/HORGANICA	GMMML	12.43	10.54	-15.2%	11.00	11.00	10.75	10.75	10.75	10.50	10.50	9.50	-9.5%
<b>0122</b>	<b>Melones</b>													
01221	SANDIA VAR.	MMF2	0.93	0.91	-1.9%	0.93	0.93	0.93	0.93	0.93	0.88	0.88	0.88	0.0%
01229	MELON COQUITO	MMF2	0.90	0.80	-10.7%	0.81	0.79	0.75	0.75	0.81	0.81	0.83	0.88	6.0%
<b>0123</b>	<b>Hortalizas de fruto</b>													
01231	AJI AMARILLO SECO	GMMML	15.43	15.56	0.8%	15.38	15.50	15.50	15.50	15.50	15.63	15.63	15.63	0.0%
01231	AJI ESCABECHE FRESCO/ZANAHOR/LISO	GMMML	3.68	4.24	15.2%	4.00	4.18	4.23	4.23	4.30	4.18	4.25	4.30	1.2%
01231	AJI MONTAÑA/CHANCHAMAYO/COSTA/SELVA	GMMML	7.47	8.29	11.0%	7.75	8.50	8.50	8.50	8.75	7.75	7.50	8.50	13.3%
01231	AJI ROCOTO (COSTA/SIERRA/SELVA)	GMMML	1.74	1.87	7.6%	1.88	1.94	1.99	1.99	1.74	1.67	1.88	1.88	0.0%
01231	PIMIENTO MORRON/INIE/PAPR/LAR/PAL/SED/PI	GMMML	7.62	9.07	19.0%	9.58	9.86	9.86	9.86	9.31	9.31	7.64	7.64	0.0%
01232	PEPINILLO	GMMML	1.38	1.21	-11.8%	1.25	1.25	1.21	1.21	1.29	1.25	1.21	1.08	-10.7%
01233	BERENIENA (CRIOLLA/SERRANA)	GMMML	4.67	4.81	3.1%	4.80	4.80	5.00	5.00	5.00	4.90	4.80	4.20	-12.5%
01234	TOMATE KATIA	GMMML	2.34	2.51	7.2%	2.36	2.45	2.41	2.41	2.59	2.57	2.64	2.50	-5.3%
01235	ZAPALLO ITALIANO	GMMML	0.79	0.96	20.7%	0.85	0.88	0.96	0.96	1.00	0.98	0.96	0.96	0.0%
01235	ZAPALLO LOCHE	GMMML	10.74	10.85	1.1%	10.83	11.00	11.00	11.00	10.83	10.83	11.00	10.33	-6.1%
01235	ZAPALLO MACRE(COSTA/SIERRA/SELVA)	GMMML	1.24	1.26	2.0%	1.30	1.20	1.25	1.25	1.23	1.28	1.28	1.35	5.5%
01239	CAIGUA (SELVA)	GMMML	3.58	3.56	-0.5%	3.54	3.54	3.60	3.60	3.65	3.65	3.65	3.23	-11.5%
<b>0124</b>	<b>Hortalizas leguminosas verdes</b>													
01241	FREJOLITO CHINO	GMMML	2.50	2.50	0.0%	2.50	2.50	2.50	2.50	2.50	2.50	2.50	2.50	0.0%
01241	FRIJOL VERDE CANARIO	GMMML	2.53	2.72	7.6%	2.50	2.45	2.73	2.73	3.30	2.78	2.75	2.33	-15.3%
01241	PALLAR VERDE SERRUCHO	GMMML	2.18	2.17	-0.6%	2.20	2.20	2.15	2.15	2.25	2.23	2.15	2.05	-4.7%
01241	VAINITA AMERICANA/SEDA/PITO/CORRIENT/MAD	GMMML	2.19	2.43	11.0%	1.93	1.85	2.25	2.25	3.03	2.83	2.45	2.38	-2.9%
01242	ARVEJA VERDE AMERICANA/(CRIOLLA/SERRANA)	GMMML	5.00	5.25	4.9%	5.50	5.70	4.50	4.50	5.30	5.18	5.68	5.88	3.5%
01242	ARVEJA VERDE BLANCA SERRANA	GMMML	4.28	4.35	1.6%	4.23	4.30	3.78	3.78	4.38	4.70	4.70	4.83	2.8%
01243	HABA VERDE SERRANA	GMMML	0.92	1.04	13.2%	0.98	0.95	1.03	1.03	1.00	1.05	1.10	1.15	4.5%
<b>0125</b>	<b>Hortalizas de raíz, bulbosas o tuberosas</b>													
01251	NABO (CRIOLLO/SERRANO)	GMMML	2.45	2.27	-7.2%	2.25	2.25	2.13	2.13	2.13	2.38	2.25	2.63	16.9%
01251	ZANAHORIA	GMMML	0.51	0.49	-3.4%	0.48	0.45	0.48	0.48	0.54	0.55	0.48	0.48	0.0%
01252	AJO CRIOLLO O NAPURI	GMMML	8.64	8.90	2.9%	9.00	8.88	8.88	9.13	9.13	9.00	8.63	8.63	0.0%
01252	AJO MORADO/BARRAN/LEGIT/ARICOTA/OTROS	GMMML	12.50	11.77	-5.8%	11.75	11.63	11.63	11.63	11.38	11.38	12.25	12.50	2.0%
01253	CEBOLLA CABEZA BLANCA NACIONAL	GMMML	0.97	0.98	1.9%	1.00	1.00	0.98	0.98	1.00	1.05	0.98	0.90	-8.2%
01253	CEBOLLA CABEZA ROJA	GMMML	1.03	1.07	3.6%	0.98	0.98	0.98	0.98	1.03	1.00	1.18	1.35	14.4%
01253	CEBOLLA CHINA (CRIOLLA/SERRANA)	GMMML	3.06	1.69	-44.7%	2.25	1.88	1.70	1.70	1.63	1.38	1.33	2.20	65.4%
01254	PORO (CRIOLLO/SERRANO)	GMMML	0.99	0.96	-3.0%	0.96	0.96	0.92	0.92	0.92	0.87	0.87	1.25	43.7%
01259	BETERRAGA (CRIOLLA/SERRANA)	GMMML	2.23	2.23	-0.1%	2.17	2.33	2.33	2.33	2.17	2.33	2.33	1.77	-24.0%
01259	RABANITO (CRIOLLO/SERRANO)	GMMML	4.91	3.60	-26.7%	4.17	4.00	3.67	3.67	3.51	3.33	3.17	3.84	21.1%
<b>0129</b>	<b>Hortalizas frescas, n.c.p.</b>													
01290	CHOCLO TIPO CUSCO	GMMML	2.05	2.09	2.0%	1.79	1.76	1.85	1.85	2.26	2.32	2.32	2.26	-2.6%
01290	APIO CRIOLLO/SERRANO	GMMML	3.24	3.64	12.5%	3.75	3.92	4.00	4.00	3.50	3.33	3.25	3.50	7.7%
<b>013</b>	<b>FRUTAS Y NUECES</b>													
<b>0131</b>	<b>Frutas tropicales y subtropicales</b>													
01311	PALTA CRIOLLA SELVA	MMF2	1.88	1.76	-6.1%	1.79	1.79	1.73	1.73	1.73	1.73	1.79	1.83	2.2%
01311	PALTA FUERTE COSTA	MMF2	5.74	5.55	-3.5%	5.58	5.60	5.58	5.58	5.55	5.48	5.45	5.58	2.4%
01311	PALTA HALL (SELVA)	MMF2	1.80	1.75	-2.4%	1.79	1.77	1.77	1.73	1.73	1.77	1.73	1.77	2.3%
01311	PALTA LINDA (COSTA/SELVA)	MMF2	2.87	2.85	-0.8%	2.94	2.85	2.81	2.85	2.81	2.85	2.88	2.90	0.7%
01312	PLATANO BIZCOCHO (SELVA)	MMF2	1.16	1.06	-8.4%	1.08	1.06	1.03	1.03	1.04	1.08	1.10	1.07	-2.7%
01312	PLATANO MANZANO (SELVA)	MMF2	1.56	1.51	-3.1%	1.55	1.52	1.48	1.52	1.52	1.53	1.53	1.48	-3.3%
01312	PLATANO MORADO (SELVA)	MMF2	3.03	3.02	-0.1%	3.04	2.98	3.02	2.98	3.04	3.04	3.06	3.04	-0.7%
01312	PLATANO SEDA (SELVA)	MMF2	1.74	1.69	-3.0%	1.73	1.70	1.70	1.70	1.69	1.66	1.66	1.69	1.8%
01312	PLATANO SEDA CONGO	MMF2	2.24	2.23	-0.2%	2.24	2.23	2.24	2.24	2.24	2.24	2.23	2.20	-1.3%
01313	PLATANO BELLACO (SELVA)	MMF2	1.92	1.89	-1.9%	1.90	1.88	1.88	1.88	1.88	1.88	1.89	1.91	1.1%
01313	PLATANO ISIA (SELVA)	MMF2	2.26	2.26	-0.3%	2.28	2.26	2.23	2.23	2.24	2.27	2.28	2.28	0.0%
01313	PLATANO PALLILO/SELVA	MMF2	2.13	2.11	-1.0%	2.11	2.10	2.10	2.10	2.11	2.12	2.10	2.13	1.4%
01315	HIGO MADURO O BREVAS	MMF2	4.87	4.49	-7.9%	4.64	4.64	4.50	4.50	4.50	4.50	4.39	4.39	0.0%
01316	MANGO CRIOLLO PLANTA ( COSTA )	MMF2	1.78	1.63	-8.7%	1.65	1.65	1.65	1.65	1.60	1.63	1.58	1.63	3.2%
01316	MANGO EDWARD PLANTA	MMF2	1.72	2.05	19.2%	1.88	1.88	1.93	1.93	2.05	2.15	2.15	2.23	3.7%
01316	MANGO HADEN /HAYDE (PLANTA)	MMF2	1.48	1.82	23.2%	1.68	1.68	1.73	1.73	1.88	1.93	1.88	1.93	2.7%
01316	MANGO KAFRO / JAFRO (COSTA)	MMF2	1.62	1.92	18.3%	1.93	1.93	1.93	1.93	1.88	1.93	1.88	1.95	3.7%
01316	MANGO KENT (COSTA)	MMF2	1.05	1.21	15.0%	1.10	1.10	1.18						



# Abastecimiento y Precios Mayoristas

de los principales productos comercializados en el GMLL y MM N°2 Frutas



Dirección General de Estadística, Seguimiento y Evaluación de Políticas - DGESEP  
Dirección de Estadística e Información Agraria - DEIA

Sistema de Información de Abastecimiento y Precios (SISAP)

PRECIOS MAYORISTAS DE LOS PRINCIPALES PRODUCTOS COMERCIALIZADOS EN MERCADOS DE LIMA METROPOLITANA (\$/ por kg)														
CNPA	NOMBRE DEL PRODUCTO	MERCADO	Prom. del vie 31 al jue 6	Prom. del vie 7 al jue 13	Var. (%)	feb jue-6	feb vie-7	feb sáb-8	feb dom-9	feb lun-10	feb mar-11	feb mié-12	feb jue-13	Var % Hoy/ayer
01319	MARACUYA COSTA	MMF2	3.32	2.77	-16.5%	2.85	2.85	2.75	2.73	2.75	2.73	2.75	2.83	2.9%
01319	MARACUYA COSTA	GMLL	2.56	2.49	-2.6%	2.78	2.75	2.73	2.73	2.25	2.30	2.33	2.33	0.0%
01319	PEPINO RAYADO O MELON	MMF2	2.50	2.79	11.5%	2.60	2.68	2.73	2.73	2.78	2.83	2.88	2.88	0.0%
01319	ZAPOTE (MONTAÑA)	MMF2	3.52	3.17	-10.0%	3.38	3.33	3.15	3.15	3.18	3.15	3.08	3.13	1.6%
<b>0132 Frutas cítricas</b>														
01321	TORONJA COSTA CON PEPA	MMF2	7.21	7.10	-1.4%	7.20	7.20	7.15	7.15	7.08	7.08	7.08	6.98	-1.4%
01321	TORONJA SELVA CON PEPA	MMF2	3.26	3.22	-1.2%	3.23	3.21	3.23	3.27	3.23	3.27	3.15	3.15	0.0%
01322	LIMA DULCE (COSTA)	MMF2	3.73	3.76	1.0%	3.70	3.65	3.75	3.73	3.75	3.75	3.85	3.85	0.0%
01322	LIMON DULCE - SELVA	MMF2	2.08	2.13	2.4%	2.14	2.13	2.13	2.13	2.11	2.13	2.14	2.16	0.9%
01322	LIMON SUTIL BOLSA	GMLL	1.14	1.43	26.0%	1.39	1.42	1.44	1.44	1.42	1.42	1.42	1.47	3.5%
01322	LIMON SUTIL CAJON	GMLL	1.34	1.47	9.7%	1.47	1.45	1.47	1.47	1.43	1.47	1.47	1.52	3.4%
01323	NARANJA PRIMAVERA (COSTA)	MMF2	2.13	2.33	9.3%	2.05	2.08	2.35	2.35	2.38	2.43	2.38	2.33	-2.1%
01323	NARANJA TANGELO SELVA	MMF2	2.99	3.03	1.4%	2.99	3.02	3.02	3.02	3.02	3.02	3.03	3.07	1.3%
01323	NARANJA VALENCIA	MMF2	1.33	1.53	14.5%	1.41	1.43	1.49	1.49	1.50	1.56	1.58	1.64	3.8%
01323	NARANJA WASHINGTON NAVAL(COSTA)	MMF2	4.19	4.23	1.0%	4.08	4.10	4.15	4.15	4.28	4.35	4.33	4.25	-1.8%
01324	MANDARINA SATSUMA (COSTA)	MMF2	2.45	2.21	-9.8%	2.25	2.23	2.23	2.23	2.23	2.18	2.18	2.18	0.0%
01324	MANDARINA TANGERINA	MMF2	1.03	1.03	-0.3%	0.98	1.03	1.03	1.03	1.02	1.02	1.02	1.05	2.9%
<b>0133 Uvas</b>														
01330	UVA ALFONSO LAVALETT (NEGRA)	MMF2	3.35	3.31	-1.1%	3.35	3.38	3.35	3.35	3.30	3.25	3.28	3.28	0.0%
01330	UVA BORGOÑA	MMF2	3.14	3.14	0.0%	3.08	3.08	3.08	3.10	3.15	3.15	3.18	3.23	1.6%
01330	UVA ITALIA /AMERICANA-NACIONAL	MMF2	2.43	2.50	2.9%	2.48	2.55	2.53	2.53	2.50	2.50	2.43	2.48	2.1%
01330	UVA PALESTINA	MMF2	3.09	3.16	2.2%	3.15	3.15	3.15	3.15	3.15	3.15	3.15	3.23	2.5%
01330	UVA QUEBRANTA/MOSCATEL	MMF2	3.08	2.89	-5.9%	2.93	2.93	2.93	2.93	2.85	2.85	2.88	2.88	0.0%
01330	UVA RED GLOVE NACIONAL	MMF2	2.42	2.53	4.4%	2.55	2.58	2.55	2.55	2.53	2.50	2.53	2.45	-3.2%
01330	UVA ROSADA SIN PEPA	MMF2	3.31	3.32	0.2%	3.35	3.33	3.33	3.28	3.35	3.33	3.28	3.33	1.5%
<b>0134 Frutas de pepita y frutas de hueso</b>														
01341	MANZANA CTE/PARA AGUA	GMLL	1.76	1.93	9.7%	1.93	1.93	1.93	1.93	1.93	1.93	1.93	1.93	0.0%
01341	MANZANA CTE/PARA AGUA	MMF2	1.13	1.16	2.0%	1.15	1.15	1.16	1.16	1.15	1.15	1.16	1.17	0.9%
01341	MANZANA DELICIA	MMF2	2.94	2.85	-2.9%	2.98	2.91	2.89	2.89	2.85	2.82	2.81	2.81	0.0%
01341	MANZANA GOLDEN	MMF2	2.74	2.55	-7.1%	2.75	2.58	2.65	2.65	2.55	2.55	2.48	2.38	-4.0%
01341	MANZANA IMPORTADA (CHILENA)	MMF2	7.35	7.32	-0.4%	7.38	7.33	7.33	7.33	7.33	7.33	7.31	7.28	-0.4%
01341	MANZANA ISRAEL	MMF2	1.44	1.60	11.0%	1.48	1.48	1.55	1.55	1.58	1.60	1.68	1.73	3.0%
01341	MANZANA WINTER	MMF2	2.17	2.22	2.5%	2.17	2.18	2.23	2.23	2.24	2.23	2.22	2.23	0.5%
01342	MEMBRILLO CRIOLLO	MMF2	1.62	1.71	5.9%	1.63	1.58	1.63	1.65	1.68	1.83	1.78	1.85	3.9%
01342	MEMBRILLO SERRANO	MMF2	2.23	2.17	-2.7%	2.24	2.22	2.18	2.18	2.16	2.15	2.15	2.18	1.4%
01342	PERA AGUA ITALIANA	MMF2	2.62	2.65	1.3%	2.60	2.56	2.63	2.63	2.65	2.63	2.69	2.77	3.0%
01342	PERA AGUA PACKAM IMPORTADO	MMF2	6.62	6.62	0.1%	6.64	6.65	6.65	6.66	6.66	6.61	6.58	6.56	-0.3%
01343	ALBARICOQUE	MMF2	3.46	3.58	3.3%	3.55	3.55	3.55	3.55	3.58	3.58	3.58	3.65	2.0%
01345	CIRUELA NECTARINA (IMPORTADA)	MMF2	10.70	10.76	0.6%	10.65	10.75	10.75	10.73	10.75	10.73	10.75	10.85	0.9%
01345	MELOCOTON BLANQUILLO	MMF2	5.19	5.13	-1.3%	5.21	5.13	5.19	5.15	5.13	5.13	5.06	5.10	0.8%
01345	MELOCOTON DURAZNO HUAYCO	MMF2	6.00	5.73	-4.5%	5.92	5.88	5.79	5.81	5.73	5.71	5.63	5.58	-0.9%
01346	CIRUELA SANTA ROSA/NACIONAL	MMF2	5.15	5.22	1.4%	5.23	5.15	5.23	5.23	5.18	5.25	5.30	0.00	0.0%
01349	LUCUMA DE SEDA (COSTA/SELVA)	MMF2	4.21	4.14	-1.5%	4.20	4.25	4.15	4.15	4.15	4.15	4.08	4.08	0.0%
<b>0135 Bayas y otras frutas</b>														
01352	KIWI IMPORTADO CHILENO	MMF2	13.02	12.77	-1.9%	12.88	12.77	12.77	12.77	12.72	12.75	12.82	12.77	-0.4%
01354	FRESA SAN ANDRES	MMF2	3.94	4.23	7.2%	4.10	4.23	4.23	4.23	4.23	4.23	4.23	4.23	0.0%
01359	GRANADA (COSTA)	MMF2	3.89	3.77	-3.1%	3.86	3.84	3.84	3.84	3.80	3.72	3.67	3.66	-0.3%
01359	MAMEY (COSTA)	MMF2	4.12	4.15	0.8%	4.15	4.18	4.15	4.15	4.15	4.15	4.08	4.20	2.9%
01359	PACAE CRIOLLO	MMF2	6.19	6.10	-1.5%	6.15	6.08	6.08	6.13	6.10	6.15	6.08	6.05	-0.5%
01359	TAMARINDO (CON CASCARA) COSTA	MMF2	6.66	6.59	-1.1%	6.75	6.75	6.60	6.63	6.60	6.58	6.50	6.50	0.0%
01359	TAMARINDO (SIN CASCARA) COSTA	MMF2	7.66	7.22	-5.8%	7.25	7.25	7.25	7.23	7.25	7.25	7.15	7.15	0.0%
01359	TUNA AMARILLA	MMF2	2.10	1.78	-15.0%	2.08	1.90	1.83	1.83	1.75	1.75	1.68	1.75	4.2%
01359	TUNA BLANCA (COSTA / SIERRA)	MMF2	3.12	2.96	-5.2%	3.08	3.08	3.00	3.00	2.98	2.95	2.88	2.85	-1.0%
01359	TUNA MORADA/ROSADA	MMF2	1.72	1.65	-4.1%	1.65	1.63	1.63	1.63	1.63	1.65	1.65	1.73	4.8%
<b>014 SEMILLAS ACEITERAS Y FRUTOS OLEAGINOSOS</b>														
01460	COCO (COSTA/SELVA)	MMF2	1.54	1.48	-3.5%	1.47	1.45	1.47	1.50	1.47	1.52	1.52	1.45	-4.6%
<b>015 RAÍCES Y TUBÉRCULOS COMESTIBLES</b>														
<b>0151 Papas</b>														
01510	PAPA AMARILLA/TUMBAY/TORNILLO/OTROS	GMLL	2.56	3.05	19.3%	3.00	3.08	3.10	3.10	2.93	2.95	3.10	3.10	0.0%
01510	PAPA BLANCA/VALLE/OTROS	GMLL	0.82	0.76	-7.5%	0.80	0.76	0.80	0.80	0.81	0.79	0.70	0.65	-7.1%
01510	PAPA CANCHAN	GMLL	0.79	0.82	4.0%	0.78	0.78	0.80	0.80	0.83	0.79	0.88	0.88	0.0%
01510	PAPA COLOR/VALLE/OTROS	GMLL	0.78	0.95	21.4%	0.80	0.81	0.83	0.83	0.91	0.93	1.16	1.18	1.7%
01510	PAPA HUAMANTANGA	GMLL	1.79	1.90	5.9%	1.95	1.93	1.90	1.90	1.93	1.89	1.86	1.88	1.1%
01510	PAPA HUAYRO (ROJO-MORO-NEGRO)RUNT/MARHU	GMLL	2.09	2.02	-3.2%	2.08	2.10	2.08	2.08	1.90	2.00	2.00	1.98	-1.0%
01510	PAPA NEGRA ANDINA	GMLL	0.90	0.89	-1.1%	0.90	0.89	0.88	0.88	0.88	0.88	0.90	0.91	1.1%
01510	PAPA PERUANITA	GMLL	1.76	1.91	8.6%	1.89	1.93	1.88	1.88	1.90	1.93	1.93	1.93	0.0%
01510	PAPA ÚNICA	GMLL	0.78	1.08	39.0%	0.83	0.84	0.86	0.86	0.99	1.08	1.45	1.48	2.1%
01510	PAPA YUNGAY	GMLL	0.82	0.76	-7.5%	0.80	0.76	0.80	0.80	0.81	0.79	0.70	0.65	-7.1%
<b>0152 Yuca</b>														
01520	YUCA AMARILLA/LEGITIM/NIERTA(COS/SEL)	GMLL	2.40	2.51	4.5%	2.50	2.53	2.48	2.48	2.63	2.60	2.43	2.43	0.0%
<b>0153 Camote</b>														
01530	CAMOTE AMARILLO	GMLL	0.71	0.66	-8.2%	0.69	0.65	0.65	0.65	0.66	0.68	0.66	0.64	-3.0%
01530	CAMOTE MORADO/LEG/MILA/MEI/PEPIN/PARAMON	GMLL	1.65	1.51	-8.4%	1.58	1.55	1.53	1.53	1.53	1.55	1.48	1.40	-5.4%
<b>0159 Otras raíces y tubérculos comestibles</b>														
01599	OLLUCO LARGO (SIN LAVAR/LAVADO)	GMLL	3.34	2.77	-16.9%	2.73	2.75	2.75	2.75	2.80	2.80	2.73	2.83	3.7%
01599	YACON (LACON)	MMF2	4.46	4.56	2.1%	4.43	4.30	4.48	4.53	4.48	4.63	4.75	4.75	0.0%
<b>016 ESTIMULANTES, ESPECIAS Y AROMÁTICOS</b>														
01652	AJI PAPRIKA	GMLL	15.31	14.70	-4.0%	15.25	14.75	14.75	14.75	14.75	14.63	14.63	14.63	0.0%
01652	AJI SECO PANCA	GMLL	14.31	13.70	-4.2%	14.25	13.75	13.75	13.75	13.75	13.63	13.63	13.63	0.0%
01654	CULANTRO (CRIOLLO/SERRANO)	GMLL	1.60	1.33	-16.6%	1.33	1.25	1.25	1.25	1.25	1.33	1.25	1.75	40.0%
01657	KION (COSTA/SELVA)	GMLL	7.70	7.66	-0.5%	7.75	7.75	7.75	7.75	7.63	7.63	7.63	7.50	-1.7%
01699	ALBAHACA (CRIOLLO/SERRANO)	GMLL	3.90	3.58	-8.4%	3.46	3.46	3.46	3.46	3.28	3.66	3.66	4.05	10.7%
01699	HUACATAY (CRIOLLO/SERRANO)	GMLL	3.											