



INFORME N° 003-2025-MINEM-OGA-OAS/CMC

A: **Evelyn Victoria Zarate Jiménez**
Jefa de la Oficina de Abastecimiento y Servicios

Asunto: Reporte que refleja el resultado de la implementación de las Medidas de Ecoeficiencia del Ministerio de Energía y Minas (MINEM) - **enero** del 2025

Fecha: San Borja, **17 de febrero** del 2025

Tengo a bien dirigirme a usted, en atención al asunto, para informarle lo siguiente:

1. ANTECEDENTES:

- 1.1 Mediante Decreto Supremo N° 016-2021-MINAM, del 22-07-21, se aprueban las Disposiciones para la Gestión de la Ecoeficiencia en las Entidades de la Administración Pública, las cuales tienen como efecto el ahorro en el Gasto Público a través de acciones que permitan la mejora continua del servicio público, mediante el uso de menos recursos, así como la generación de menos impactos negativos en el ambiente y deroga del Decreto Supremo No. 009-2009 MINAM, del 14-05-2009.
- 1.2 Mediante Resolución Secretarial N° 012-2019-MEM/SEG, de fecha 29 de marzo del 2019, se aprobó la Directiva N° 06-2019-MEM/SEG denominada "Normas para la identificación, Implementación y Monitoreo de las Medidas de Ecoeficiencia en el MINEM.
- 1.3 Con Memorando Interno No. 025-2023 MINEM-OGA-OAS, del 03-04-23, el Jefe de OAS designa al suscrito como su representante para el Comité de Ecoeficiencia.

2. ANALISIS:

- 2.1 La Directiva N° 06-2019-MEM/SEG, en el numeral IV: Responsabilidad, señala que la Oficina General de Administración, es la encargada de disponer las acciones necesarias que conlleven a la implementación de las medidas de Ecoeficiencia en el MINEM.
- 2.2 En mérito a lo señalado en la Directiva descrita en el párrafo anterior, se procesa la información alcanzada por las Oficinas de Abastecimiento y Servicios (OAS), Recursos Humanos, Transportes, Almacén y Servicios Generales **del mes de enero 2025** y se elaboran los reportes correspondientes.
- 2.3 Los reportes elaborados y el informe de Ecoeficiencia, se publican mensualmente en la página web del MINEM:
<http://www.minem.gob.pe/area.php?idSector=10&idArea=203&idTitular=9248&idMenu=sub4658&idCateg=1716>

3. CONCLUSIONES:

- 3.1 Se ha procesado la información **del mes de enero 2025** alcanzada por las Oficinas de Abastecimiento y Servicios, Recursos Humanos, Transportes, Almacén y Servicios Generales y se ha elaborado el informe respectivo.

4. RECOMENDACIONES:

- 4.1 Se recomienda derivar el presente Informe a la Oficina de Tecnología de la Información para que lo publique en la página web del MINEM.

Es cuanto informo a Ud. para los fines pertinentes.

Atentamente,

Lic. Carlos Miñano Córdova
Esp. Administrativo III
Oficina de Abastecimiento y Servicios

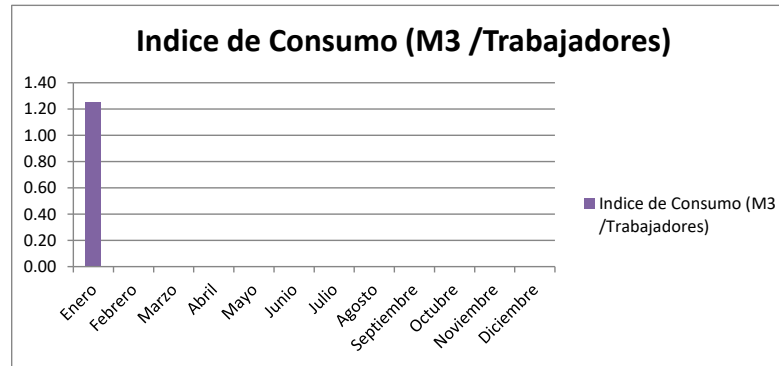
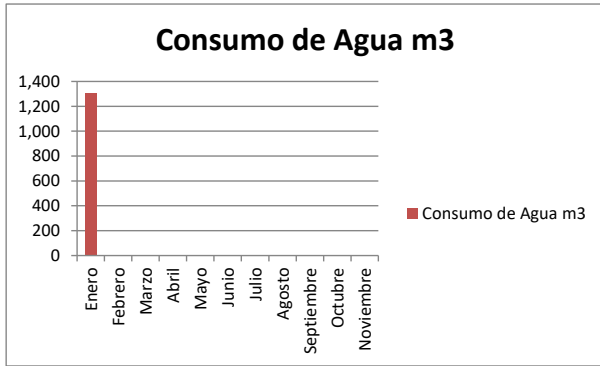
**FORMATO 1
CONSUMO DE AGUA AÑO 2025**

Cuadro N° 1

| CONSUMO DE AGUA POTABLE - SEDE CENTRAL MINEM | | | | |
|---|--|-------------------------------------|--------------------|---|
| LOCAL: Ministerio de Energía y Minas - Av. Las Artes Sur N° 260, San Borja | | | | |
| Tipo de Tarifa: Estatal | | Tipo de Facturación: Lectura | | |
| Mes | N° de Trabajadores (CAP,CAS, Destacados, O/S, Practica, Limpieza y Seguridad) | Consumo de Agua m3 | Importe S/. | Indice de Consumo (M3 /Trabajadores) |
| Enero | 1038 | 1,302 | 10,980.70 | 1.25 |
| Febrero | | | | |
| Marzo | | | | |
| Abril | | | | |
| Mayo | | | | |
| Junio | | | | |
| Julio | | | | |
| Agosto | | | | |
| Septiembre | | | | |
| Octubre | | | | |
| Noviembre | | | | |
| Diciembre | | | | |
| Promedio | 1038 | 1,302.00 | 10,980.70 | 1.25 |
| Total Anual | | 1,302.00 | 10,980.70 | 1.25 |



Nota: Según Facturación realizado por Sedapal



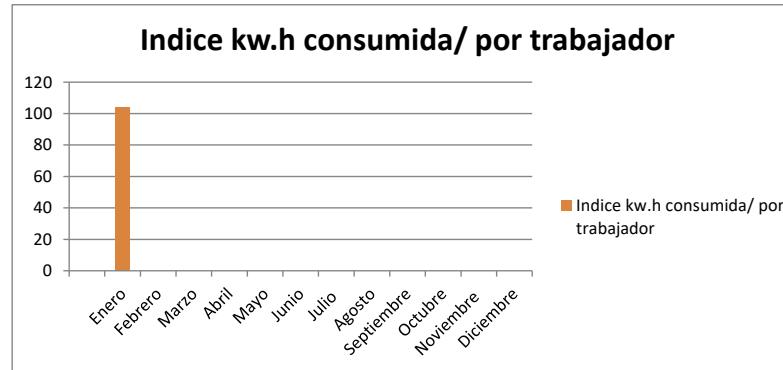
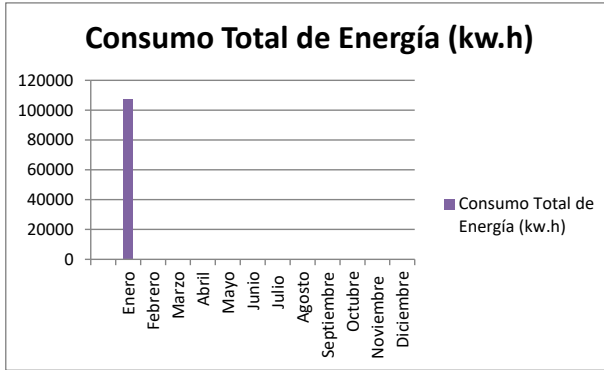
FORMATO 2
CONSUMO DE ENERGIA ELECTRICA AÑO 2025

Cuadro N° 2

| CONSUMO DE ENERGIA ELECTRICA - SEDE CENTRAL MINEM | | | | | | |
|---|--|----------------------------------|-------------------------------------|--|------------------------------|--|
| LOCAL: Ministerio de Energía y Minas - Av. Las Artes Sur N° 260, San Borja | | | | | | |
| Tipo de Tarifa: Estatal | | | Tipo de Facturación: Lectura | | | |
| Mes | N° de Trabajadores (CAP,CAS, Destacados, O/S, Practica, Limpieza y Seguridad) | Consumo de Energía (Kw.h) | | Consumo Total de Energía (kw.h) | Sub total del mes S/. | Indice kw.h consumida/ por trabajador |
| | | Hora Punta (kw.h) | Fuera Punta (kw.h) | | | |
| Enero | 1038 | 16,170 | 91,570 | 107,740 | 67,152.53 | 103.80 |
| Febrero | | | | 0 | | |
| Marzo | | | | 0 | | |
| Abril | | | | 0 | | |
| Mayo | | | | 0 | | |
| Junio | | | | 0 | | |
| Julio | | | | 0 | | |
| Agosto | | | | 0 | | |
| Septiembre | | | | 0 | | |
| Octubre | | | | 0 | | |
| Noviembre | | | | 0 | | |
| Diciembre | | | | 0 | | |
| Promedio | 1038 | 16,170 | 91,570 | 8,978 | 67,153 | 103.80 |
| Total Anual | | 16,170 | 91,570 | 107,740 | 67,153 | 104 |



Nota: Según Facturación realizado por Luz del Sur-Tarifa MT3, facturación variable.



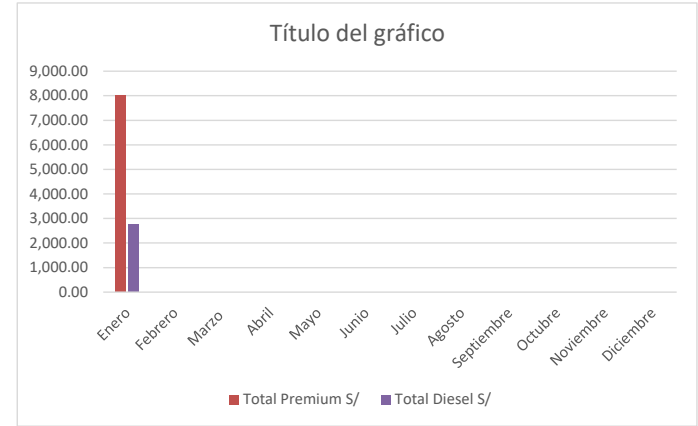
FORMATO 3
CONSUMO DE COMBUSTIBLE AÑO 2025

Cuadro N° 3

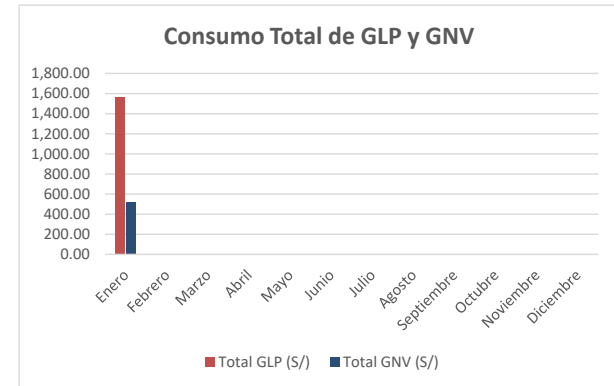
| COMBUSTIBLE | | | | | | |
|--|------------------|------------------|---------------|-----------------|---------------|------------------|
| LOCAL: Ministerio de Energía y Minas - Av. Las Artes Sur N° 260, San Borja | | | | | | |
| Mes | Gasolina Premium | | Diesel 2 | | Total | Total |
| | Galones | Total Premium S/ | Galones | Total Diesel S/ | Galones | Soles |
| Enero | 504.189 | 8,013.88 | 187.53 | 2,747.30 | 691.72 | 10,761.18 |
| Febrero | | | | | 0.00 | 0.00 |
| Marzo | | | | | 0.00 | 0.00 |
| Abril | | | | | 0.00 | 0.00 |
| Mayo | | | | | 0.00 | 0.00 |
| Junio | | | | | 0.00 | 0.00 |
| Julio | | | | | 0.00 | 0.00 |
| Agosto | | | | | 0.00 | 0.00 |
| Septiembre | | | | | 0.00 | 0.00 |
| Octubre | | | | | 0.00 | 0.00 |
| Noviembre | | | | | 0.00 | 0.00 |
| Diciembre | | | | | 0.00 | 0.00 |
| Promedio | 504.19 | 8,013.88 | 187.53 | 2,747.30 | 57.64 | 896.77 |
| Total Anual | 504.19 | 8,013.88 | 187.53 | 2,747.30 | 691.72 | 10,761.18 |

30 Unidades

Nota: Datos tomados de los reportes de Transporte



| OTROS COMBUSTIBLES | | | | | | | |
|--------------------|-------------------------------|-----------------|-------------------------|--------------|------------------------|---------------|----------------|
| Mes | Gas Licuado de Petróleo (GLP) | | Gas Natural (GNV) * | | | | |
| | Gls. | Total GLP (S/) | M ³ Despacho | Total S/ | M ³ Comedor | Total S/ | Total GNV (S/) |
| Enero | 192.769 | 1,561.43 | 9.00 | 16.60 | 332.000 | 498.83 | 515.43 |
| Febrero | | | | | | | 0.00 |
| Marzo | | | | | | | 0.00 |
| Abril | | | | | | | 0.00 |
| Mayo | | | | | | | 0.00 |
| Junio | | | | | | | 0.00 |
| Julio | | | | | | | 0.00 |
| Agosto | | | | | | | 0.00 |
| Septiembre | | | | | | | 0.00 |
| Octubre | | | | | | | 0.00 |
| Noviembre | | | | | | | 0.00 |
| Diciembre | | | | | | | 0.00 |
| Promedio | 192.769 | 1,561.43 | 9.000 | 16.60 | 332.000 | 498.83 | 42.95 |
| Total Anual | 192.77 | 1,561.43 | 9.00 | 16.60 | 332.00 | 498.83 | 515.43 |

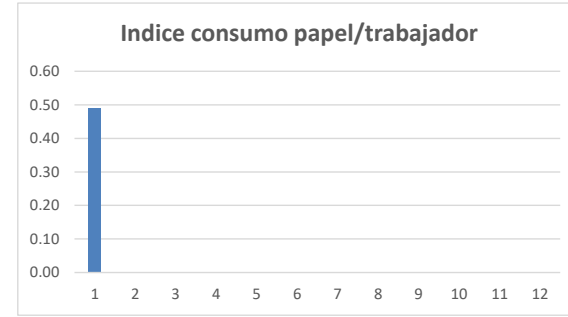


FORMATO 4
CONSUMO DE PAPEL Y MATERIALES CONEXOS AÑO 2025

Cuadro N° 4

| Mes | N° de Trabajadores (CAP,CAS, Destacados, O/S, Practica, Limpieza y Seguridad) | Papel Bond | | Tinta/toner | | Indice consumo papel/trabajador |
|--------------------|---|---------------|-----------------|---------------|------------------|------------------------------------|
| | | Almacen MINEM | | Almacen MINEM | | |
| | | Kilos/Resma | S/. | Unidad | S/. | |
| Enero | 1038 | 510.00 | 2,179.08 | 20 | 18,406.43 | 0.49 |
| Febrero | | | | | | |
| Marzo | | | | | | |
| Abril | | | | | | |
| Mayo | | | | | | |
| Junio | | | | | | |
| Julio | | | | | | |
| Agosto | | | | | | |
| Septiembre | | | | | | |
| Octubre | | | | | | |
| Noviembre | | | | | | |
| Diciembre | | | | | | |
| Promedio | 1038 | 510.00 | 2,179.08 | 20.00 | 18,406.43 | 0.49 |
| Total Anual | | 510.00 | 2,179.08 | 20.00 | 18,406.43 | |

Nota: Datos tomados de los Kardex de Almacèn



FORMATO 5
GENERACION DE RESIDUOS SOLIDOS AÑO 2025 (Datos proporcionado por el servicio de limpieza)

Cuadro N° 5

| Mes | N° de Trabajadores (CAP,CAS, Destacados, O/S, Practica, Limpieza y Seguridad) | Reciclables | | | | | | | | No Reciclables | | |
|--------------------|---|--------------------------------------|-------------|-----------------|-------------|-------------|-------------|--------------------------|-------------|--------------------|--------------------|---------------------|
| | | Papeles/cartones/revistas/periódicos | | Plásticos/otros | | Vidrios | | Aluminio y otros metales | | Residuos generales | Residuos orgánicos | Residuos especiales |
| | | Kg. | S/. | Kg. | S/. | Kg. | S/. | Kg. | S/. | Kg. | Kg | Kg |
| Enero | 1038 | 396.00 | 0.00 | 109.00 | 0.00 | 0.00 | 0.00 | 0.00 | 0.00 | 2771 | 806.0 | 68.00 |
| Febrero | | | | | | | | | | | | |
| Marzo | | | | | | | | | | | | |
| Abril | | | | | | | | | | | | |
| Mayo | | | | | | | | | | | | |
| Junio | | | | | | | | | | | | |
| Julio | | | | | | | | | | | | |
| Agosto | | | | | | | | | | | | |
| Septiembre | | | | | | | | | | | | |
| Octubre | | | | | | | | | | | | |
| Noviembre | | | | | | | | | | | | |
| Diciembre | | | | | | | | | | | | |
| Promedio | 1038 | 396.00 | 0.00 | 109.00 | 0.00 | 0.00 | 0.00 | 0.00 | 0.00 | 2771.00 | 806.00 | 68.00 |
| Total Anual | | 396.00 | 0.00 | 109.00 | 0.00 | 0.00 | 0.00 | 0.00 | 0.00 | 2,771.00 | 806.00 | 68.00 |

Dirección Electrónica pag. web:

<http://www.minem.gob.pe/area.php?idSector=10&idArea=203&idTitular=9248&idMenu=sub4658&idCateg=1716>