

**DIRECCIÓN GENERAL DE ESTADÍSTICA,
SEGUIMIENTO Y EVALUACIÓN DE POLÍTICAS**
Dirección de Estadística e Información Agraria

Anuario Estadístico

Comercio Exterior Agrario 2024



PERÚ

Ministerio
de Desarrollo Agrario
y Riego





MINISTERIO DE DESARROLLO AGRARIO Y RIEGO
Viceministerio de Políticas y Supervisión del Desarrollo Agrario
Dirección General de Estadística, Seguimiento y Evaluación de Políticas-DGESEP

Una de las funciones de la DGESEP-DEIA es diseñar, coordinar e implementar estrategias de difusión de las estadísticas e información agraria especializada y otras variables que incidan en el desempeño del Sector, así como la oferta de productos agrarios, en coordinación con las entidades conformantes del Sistema Integrado de Estadística Agraria y la Red Nacional de Difusión de Información Agraria Especializada (ROF-MIDAGRI).

REPÚBLICA DEL PERÚ
Dina Boluarte Zagarra
Presidenta de la República

MINISTERIO DE DESARROLLO AGRARIO Y RIEGO
Ángel Manuel Manero Campos
Ministro

VICEMINISTERIO DE POLÍTICAS Y SUPERVISIÓN DEL DESARROLLO AGRARIO
Carmen Inés Vegas Guerrero
Viceministra

Dirección General de Estadística, Seguimiento y Evaluación de Políticas
César Santisteban Pérez
Director General

Dirección de Estadística e Información Agraria
Máximo Alexander Juárez Amaya
Director

Anuario Estadístico **Comercio Exterior Agrario 2024**

Editado por:
Ministerio de Desarrollo Agrario y Riego
Dirección General de Estadística, Seguimiento y Evaluación de Políticas /
Dirección de Estadística e Información Agraria
Jr. Cahuide 805, Jesús María. Lima 11 - Perú.

Coordinador responsable:
Javier Paredes Durand

Diseño y diagramación digital:
Elva Castro Ballvé

Hecho el Depósito Legal en la Biblioteca Nacional del Perú N° 2022-02437

Publicado en Marzo 2025

INDICE



Presentación	4
--------------	---

I. BALANZA COMERCIAL AGRARIA

C 1 Perú: Balanza Comercial Agraria por Actividad, 2019-2024 ^p	8
C 2 Perú: Balanza Comercial Agraria, por Principales Países, 2019-2024 ^p	9
C 3 Perú: Balanza Comercial Agraria - Comunidad Andina (CAN), 2024 ^p	10
Mapa 1 Perú: Comercio Exterior Agrario - Comunidad Andina (CAN), 2024 (millones USD)	11
C 4 Perú: Balanza Comercial Agraria - Unión Europea (UE), 2024 ^p	12
Mapa 2 Perú: Comercio Exterior Agrario - Unión Europea (UE), 2024 (millones USD)	14
C 5 Perú: Balanza Comercial Agraria - Foro de Cooperación Económica de Asia y Pacífico (APEC), 2024 ^p	15
Mapa 3 Perú: Comercio Exterior Agrario - Foro de Cooperación Económica de Asia y Pacífico (APEC), 2024 (millones USD)	17
C 6 Perú: Balanza Comercial Agraria - Mercado Común del Sur (MERCOSUR), 2024 ^p	18
Mapa 4 Perú: Comercio Exterior Agrario - Mercado Común del Sur (MERCOSUR), 2024 (millones USD)	19
C 7 Perú: Balanza Comercial Agraria - Asociación Latinoamericana de Integración (ALADI), 2024 ^p	20
Mapa 5 Perú: Comercio Exterior Agrario - Asociación Latinoamericana de Integración (ALADI), 2024 (millones USD)	21

II. EXPORTACIONES

C 8 Perú: Exportaciones Agrarias por Subpartidas Arancelarias, 2024 ^p	23
C 9 Perú: Exportaciones Agrarias Mensuales, por Capítulos del Arancel de Aduanas, 2024 ^p (Valor FOB Miles USD)	26
C 10 Perú: Exportaciones Agrarias Mensuales, por Subpartidas Arancelarias, 2024 ^p (Peso Neto Toneladas)	28
C 11 Perú: Exportaciones Agrarias Mensuales, por Subpartidas Arancelarias, 2024 ^p (Valor FOB Miles USD)	34
C 12 Perú: Exportaciones Agrarias, por Países de Destino, 2024 ^p	40
C 13 Perú: Exportaciones Agrarias, por Principales Países de Destino, según Subpartidas Arancelarias, 2024 ^p	41
C 14 Perú: Exportaciones Agrarias, por Aduanas de Salida, 2024 ^p	45

III. IMPORTACIONES

C.15 Perú: Importaciones Agrarias por Subpartidas Arancelarias, 2024 ^p	47
C.16 Perú: Importaciones Agrarias Mensuales, por Capítulos del Arancel de Aduanas, 2024 ^p (Valor CIF Miles USD)	51
C 17 Perú: Importaciones Agrarias Mensuales, por Subpartidas Arancelarias, 2024 ^p (Peso Neto Toneladas)	53
C 18 Perú: Importaciones Agrarias Mensuales, por Subpartidas Arancelarias, 2024 ^p (Valor CIF Miles USD)	59
C 19 Perú: Importaciones Agrarias, por Países de Origen, 2024 ^p	65
C 20 Perú: Importaciones Agrarias, por Principales Países de Origen, según Principales Subpartidas Arancelarias, 2024 ^p	66
C 21 Perú: Importaciones Agrarias, por Aduanas de Ingreso, 2024 ^p	70

ANEXOS

Ámbito de las estadísticas de comercio exterior agrario del Perú	72
Glosario	75

Presentación

La Dirección General de Estadística, Seguimiento y Evaluación de Políticas (DGESEP), del Ministerio de Desarrollo Agrario y Riego (MIDAGRI), como ente rector del Sistema Integrado de Estadística Agraria (SIEA), en su permanente empeño por difundir información estadística sobre el comportamiento de las principales variables vinculadas al proceso de la producción agrícola, pone a disposición de los agentes económicos de las cadenas productivas y usuarios en general, el anuario **“Comercio Exterior Agrario 2024”**.

Este documento ha sido elaborado en el marco normativo del Sistema Integrado de Estadísticas Agrarias, de su Reglamento, así como, de los Lineamientos Metodológicos de la actividad estadística.


El anuario de Comercio Exterior Agrario 2024, presenta las estadísticas sobre las importaciones y exportaciones de productos clasificados como agrarios en: valor y peso neto, países de origen y destino de las mercancías comercializadas a nivel Nacional y desagregadas a nivel de subpartida del Arancel Nacional de Aduanas.

La Dirección de Estadística de la DGESEP, se constituye en la proveedora de estadísticas de comercio exterior agrario, para lo cual, toma como fuente primaria de datos a la Superintendencia Nacional de Aduanas y de Administración Tributaria.

MINISTERIO DE DESARROLLO AGRARIO Y RIEGO

Dirección General de Estadística, Seguimiento y Evaluación de Políticas Agrarias
Dirección de Estadística e Información Agraria

VOLVER
al índice



Abreviaciones y Símbolos

%	porcentaje
t	tonelada
-	no aplicable
USD	dólar estadounidense
<i>letra itálica</i>	dato provisional
CAN	Comunidad Andina
UE	Unión Europea
APEC	Foro de Cooperación Económica Asia-Pacífico
MERCOSUR	Mercado Común del Sur
ALADI	Asociación Latinoamericana de Integración
CIF	costo, seguro y flete
FOB	libre a bordo
SUNAT	Superintendencia Nacional de Aduanas y de Administración Tributaria

VOLVER
al índice

Notas Finales

- La información de exportaciones e importaciones agrarias presentada en este documento tiene como fuente las Declaraciones Aduaneras de Mercancías (DAM), registradas por la Superintendencia Nacional de Aduanas y de Administración Tributaria (SUNAT). Estos registros son remitidos al área de Comercio Exterior, de la Dirección de Estadística, de la Dirección General de Seguimiento y Evaluación de Políticas del Ministerio de Agricultura y Riego del Perú.
- Los totales pueden no coincidir con la suma de parciales por razones de redondeo de cifras.

VOLVER
al índice



I. Balanza Comercial Agraria

Anuario Estadístico COMERCIO EXTERIOR AGRARIO 2024
(MIDAGRI - DGESEP)



C.1 PERÚ: BALANZA COMERCIAL AGRARIA POR ACTIVIDAD, 2019-2024

Categoría Económica	Valor FOB (Millones USD)						Variación (%)	
	2019	2020	2021	2022	2023	2024	2019-2024	2024/2023
EXPORTACIONES								
TOTAL	7 392 946	7 747 834	9 088 255	10 249 648	10 544 797	12 797 548	73,1	21,4
Agrícola	5 419 536	5 932 637	6 946 366	7 555 906	7 980 007	9 921 096	83,1	24,3
Pecuario	57 214	19 592	33 619	35 115	32 677	45 081	-21,2	38,0
Agroindustrial	1 806 937	1 716 228	2 001 669	2 546 493	2 448 125	2 763 111	52,9	12,9
Forestal	109 259	79 377	106 601	112 133	83 987	68 259	-37,5	-18,7
IMPORTACIONES								
TOTAL	4 613 065	4 754 512	6 074 068	6 800 622	6 243 209	6 314 207	36,9	1,1
Agrícola	1 789 389	1 898 002	2 207 068	2 560 169	2 254 656	2 237 943	25,1	-0,7
Pecuario	198 424	188 673	276 350	266 184	295 788	352 543	77,7	19,2
Agroindustrial	2 574 294	2 620 685	3 527 368	3 920 199	3 650 490	3 663 047	42,3	0,3
Forestal	50 957	47 152	63 282	54 069	42 275	60 674	19,1	43,5
BALANZA COMERCIAL								
TOTAL	2 779 881	2 993 322	3 014 187	3 449 026	4 301 588	6 483 341	133,2	50,7
Agrícola	3 630 146	4 034 635	4 739 298	4 995 737	5 725 351	7 683 153	111,6	34,2
Pecuario	-141 211	-169 081	-242 731	-231 069	-263 110	-307 461	117,7	16,9
Agroindustrial	-767 356	-904 457	-1 525 699	-1 373 706	-1 202 365	-899 936	17,3	-25,2
Forestal	58 302	32 226	43 319	58 064	41 713	7 586	-87,0	-81,8

^p Provisional
Fuente: Superintendencia Nacional de Aduanas y de Administración Tributaria
Elaboración: MIDAGRI-DGESEP/DEA



C.2 PERÚ: BALANZA COMERCIAL DEL COMERCIO EXTERIOR AGRARIO POR PRINCIPALES PAÍSES, 2019-2024

Países	Valor FOB (Millones USD)																	
	Exportaciones						Importaciones						Balanza comercial					
	2019	2020	2021	2022	2023	2024	2019	2020	2021	2022	2023	2024	2019	2020	2021	2022	2023	2024
TOTAL	7 393	7 748	9 088	10 250	10 545	12 798	4 613	4 755	6 074	6 801	6 243	6 314	2 780	2 993	3 014	3 449	4 302	6 483
Estados Unidos	2 491	2 665	2 942	3 437	3 665	4 441	1 074	921	1 052	1 060	863	782	1 416	1 744	1 890	2 377	2 803	3 659
Holanda	1 136	1 227	1 470	1 447	1 483	1 898	68	62	94	90	92	88	1 069	1 165	1 376	1 357	1 391	1 811
España	411	460	509	524	591	814	60	73	95	77	66	88	351	387	413	447	525	727
Inglaterra	354	353	401	368	396	477	32	17	24	41	48	39	322	336	376	327	348	438
Chile	199	218	357	349	382	451	310	286	297	301	289	307	-111	-68	60	48	93	144
México	126	132	193	315	373	445	139	134	166	184	197	208	-13	-2	27	131	176	237
Ecuador	303	241	298	449	433	395	78	91	97	116	122	96	226	149	202	333	311	299
Alemania	266	257	299	363	253	329	34	43	51	49	46	59	232	214	248	314	207	270
China	253	243	276	406	420	310	79	75	88	118	115	145	173	168	187	288	305	165
Canadá	165	185	203	244	253	309	341	494	514	525	582	562	-176	-308	-311	-282	-329	-254
Colombia	226	228	186	305	251	281	163	169	170	160	152	176	63	58	16	146	98	106
Bélgica	131	153	176	235	160	276	15	13	24	27	44	39	116	141	152	208	116	237
Hong Kong	114	158	275	196	210	270	1	1	1	1	0	0	113	157	275	195	210	270
Italia	80	84	102	114	126	170	25	25	27	37	35	35	55	59	75	77	91	135
Malasia	14	12	16	23	71	161	33	31	53	55	56	52	-19	-19	-37	-32	16	110
Corea del Sur	108	118	202	169	154	153	2	2	3	5	5	5	106	116	199	164	149	148
Indonesia	47	30	40	54	46	150	9	21	14	17	17	46	38	9	26	37	29	104
Japón	84	90	106	127	122	132	1	1	1	1	1	1	83	88	105	126	121	130
Brasil	70	69	66	79	69	119	249	277	353	331	481	435	-179	-209	-287	-252	-412	-316
Francia	114	113	135	140	140	113	22	18	18	21	22	23	93	95	117	119	118	89
República Dominicana	31	29	63	67	76	99	1	2	3	5	4	5	29	27	60	62	72	94
Panamá	58	54	64	65	64	70	4	7	17	4	3	3	54	48	47	61	61	67
Rusia	62	97	104	60	59	68	11	0	19	13	57	0	52	97	85	47	2	68
Bolivia	60	67	63	82	69	62	326	415	764	978	725	603	-267	-348	-700	-896	-657	-541
Guatemala	13	16	23	32	53	57	18	26	17	55	57	69	-4	-10	6	-23	-4	-12
Suecia	49	44	49	67	42	52	2	1	2	2	2	3	48	43	47	65	40	49
Taiwán	11	19	23	40	48	51	1	1	1	1	2	2	10	17	22	38	46	49
Haití	44	46	51	36	60	49	0	0	0	0	0	0	44	46	51	36	60	49
Costa Rica	16	17	20	27	31	46	4	22	33	32	35	40	12	-5	-13	-5	-4	6
Argentina	15	24	36	37	35	41	1 027	1 056	1 481	1 921	1 440	1 596	-1 012	-1 032	-1 445	-1 884	-1 406	-1 555
Otros	341	301	339	393	411	509	485	469	594	574	685	807	-144	-168	-254	-181	-274	-298

^p Provisional
Fuente: Superintendencia Nacional de Aduanas y de Administración Tributaria
Elaboración: MIDAGRI-DGESEP/DEIA



C.3 PERÚ: BALANZA COMERCIAL AGRARIA - COMUNIDAD ANDINA, 2024

País	Peso Neto (t)	Valor FOB (Miles de USD)	Participación %
Exportaciones		738 163	100,0
Ecuador	397 376	395 329	53,6
Colombia	211 556	281 005	38,1
Bolivia	34 877	61 829	8,4
Importaciones		874 399	100,0
Ecuador	57 344	96 102	11,0
Colombia	108 273	175 504	20,1
Bolivia	1 190 450	602 793	68,9
Balanza comercial		-136 236	
Ecuador		299 228	
Colombia		105 501	
Bolivia		-540 964	

^p Provisional
Fuente: Superintendencia Nacional de Aduanas y de Administración Tributaria
Elaboración: MIDAGRI-D GESEPIDEA



M.1 PERÚ COMERCIO EXTERIOR AGRARIO, COMUNIDAD ANDINA (CAN) 2024
(millones USD)



VOLVER
al índice

C.4 PERÚ: BALANZA COMERCIAL AGRARIA - UNIÓN EUROPEA, 2024

País	Peso Neto (t)	Valor FOB (Miles de USD)	Participación %
Exportaciones		3 781 292	100,0
Holanda	712 105	1 898 461	50,2
España	329 357	814 303	21,5
Alemania	74 016	329 193	8,7
Bélgica	70 736	276 386	7,3
Italia	54 464	170 430	4,5
Francia	38 090	112 506	3,0
Suecia	13 348	51 727	1,4
Estonia	3 319	26 113	0,7
Irlanda	3 542	25 523	0,7
Dinamarca	9 949	20 085	0,5
Grecia	8 793	13 791	0,4
Polonia	4 885	13 386	0,4
Portugal	4 923	12 760	0,3
Bulgaria	812	4 739	0,1
Lituania	840	2 948	0,1
Finlandia	2 849	2 623	0,1
República Checa	1 182	2 272	0,1
Rumania	88	1 205	0,0
Eslovenia	318	828	0,0
Chipre	218	542	0,0
Letonia	101	408	0,0
Croacia	76	308	0,0
Austria	22	300	0,0
Hungría	3	203	0,0
Malta	96	189	0,0
Luxemburgo	27	41	0,0
Eslovaquia	1	22	0,0
Importaciones		403 568	100,0
Holanda	37 083	87 539	21,7
España	22 761	87 580	21,7
Alemania	48 859	59 279	14,7
Bélgica	20 894	39 079	9,7
Italia	10 848	35 200	8,7
Francia	7 415	23 347	5,8
Suecia	728	2 525	0,6
Estonia	45	130	0,0
Irlanda	3 238	13 976	3,5
Dinamarca	9 608	13 904	3,4
Grecia	9 502	14 273	3,5
Polonia	2 980	7 235	1,8
Portugal	2 119	1 871	0,5
Bulgaria	475	1 466	0,4

sigue...

continúa C 4

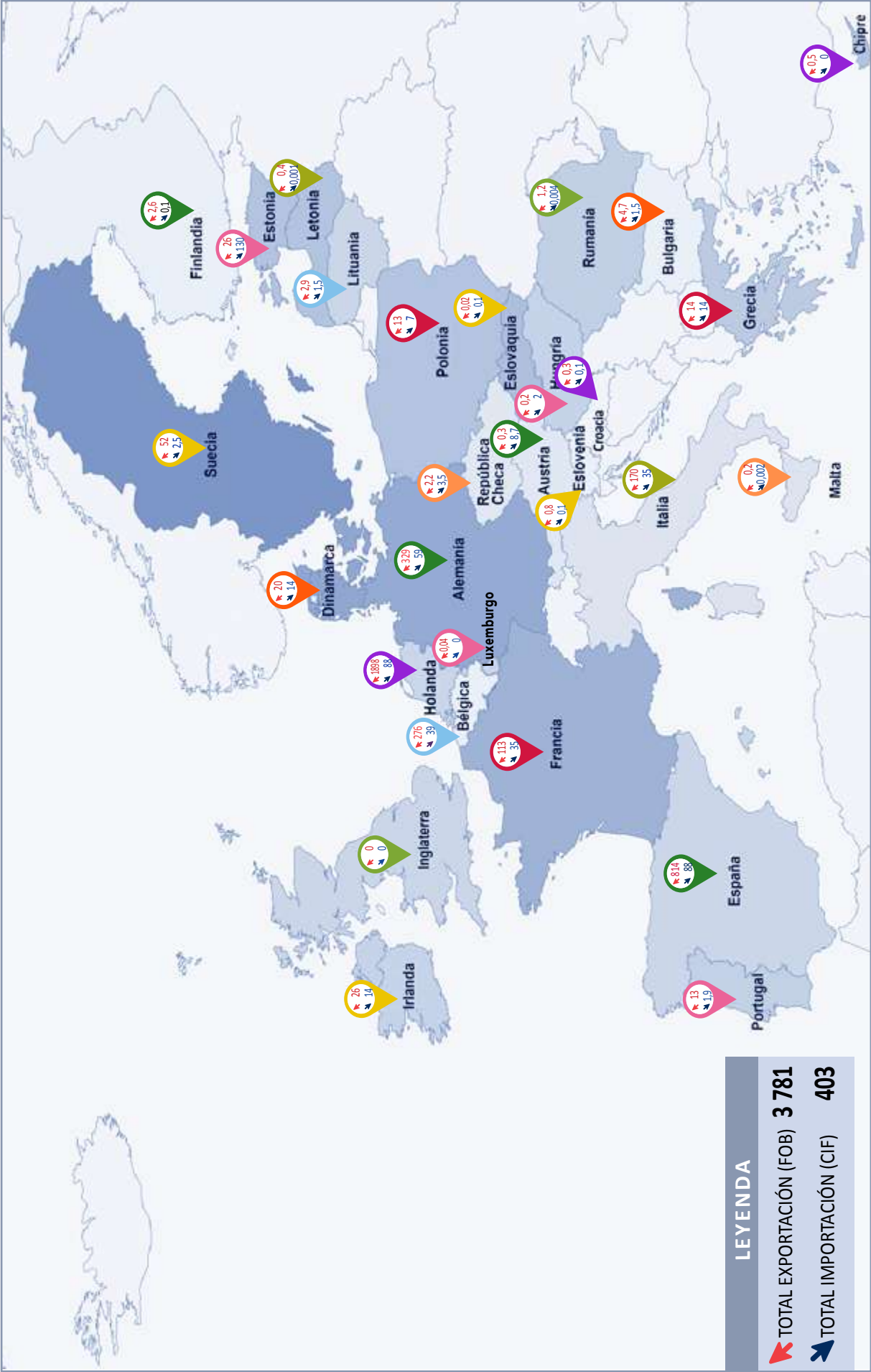
País	Peso Neto (t)	Valor FOB (Miles de USD)	Participación %
Lituania	1 165	1 548	0,4
Finlandia	7	77	0,0
República Checa	1 653	3 504	0,9
Rumania	0	4	0,0
Eslovenia	22	100	0,0
Chipre	--	--	0,0
Letonia	1	1	0,0
Croacia	12	128	0,0
Austria	3 628	8 672	0,0
Hungría	463	1 995	0,5
Malta	0	2	0,0
Luxemburgo	--	--	0,0
Eslovaquia	304	133	0,0
Balanza comercial		3 377 724	
Holanda		1 810 923	
España		726 722	
Alemania		269 914	
Bélgica		237 307	
Italia		135 230	
Francia		89 159	
Suecia		49 202	
Estonia		25 983	
Irlanda		11 547	
Dinamarca		6 180	
Grecia		-481	
Polonia		6 151	
Portugal		10 889	
Bulgaria		3 274	
Lituania		1 399	
Finlandia		2 547	
República Checa		-1 232	
Rumania		1 201	
Eslovenia		728	
Chipre		542	
Letonia		407	
Croacia		180	
Austria		-8 372	
Hungría		-1 792	
Malta		186	
Luxemburgo		41	
Eslovaquia		-111	

^p Provisional

Fuente: Superintendencia Nacional de Aduanas y de Administración Tributaria
Elaboración: MINAGRI-DGESEP/DEIA

VOLVER
al índice

M.2 PERÚ COMERCIO EXTERIOR AGRARIO, UNIÓN EUROPEA (UE) 2024
(millones USD)



C.5 PERÚ: BALANZA COMERCIAL AGRARIA - FORO DE COOPERACIÓN ECONÓMICA
DE ASIA Y PACÍFICO, 2024

País	Peso Neto (t)	Valor FOB (Miles de USD)	Participación %
Exportaciones		7 042 915	100,0
Estados Unidos	1 464 356	4 440 725	63,1
Chile	320 738	451 210	6,4
México	172 846	445 105	6,3
China	127 543	309 533	4,4
Canadá	100 307	308 898	4,4
Hong Kong	52 349	269 751	3,8
Malasia	23 210	161 491	2,3
Corea del Sur	51 591	153 486	2,2
Indonesia	21 367	150 185	2,1
Japón	43 339	131 522	1,9
Rusia	29 707	67 909	1,0
Taiwán	10 864	50 977	0,7
Australia	8 361	37 014	0,5
Vietnam	26 532	21 983	0,3
Tailandia	3 797	19 056	0,3
Nueva Zelanda	3 701	14 172	0,2
Singapur	1 466	8 998	0,1
Filipinas	272	884	0,0
Brunéi	11	19	0,0
Importaciones		2 282 607	100,0
Estados Unidos	660 438	782 060	34,3
Chile	253 691	307 288	13,5
México	73 083	207 840	9,1
China	87 930	144 703	6,3
Canadá	1 700 417	562 484	24,6
Hong Kong	24	98	0,0
Malasia	11 744	51 842	2,3
Corea del Sur	1 607	5 087	0,2
Indonesia	37 096	45 974	2,0
Japón	187	1 497	0,1
Rusia	17	16	0,0
Taiwán	779	2 436	0,1
Australia	130 014	43 990	1,9
Vietnam	1 995	5 137	0,2
Tailandia	7 382	23 303	1,0
Nueva Zelanda	20 634	83 369	3,7
Singapur	1 453	13 494	0,6
Filipinas	383	1 989	0,1
Brunéi	--	--	0,0

sigue...

continúa C 5

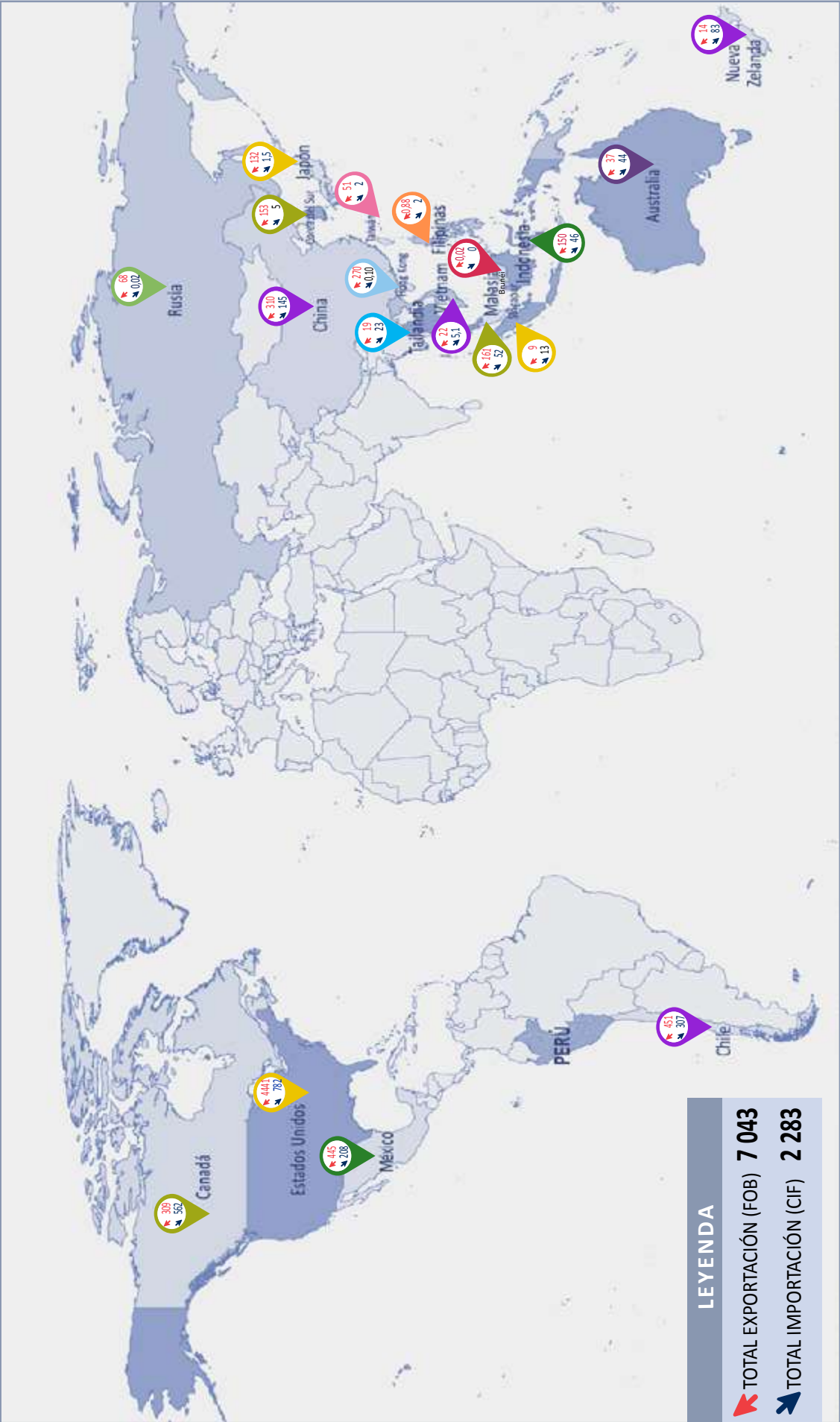
País	Peso Neto (t)	Valor FOB (Miles de USD)	Participación %
Balanza comercial		4 760 309	
Estados Unidos		3 658 665	
Chile		143 922	
México		237 265	
China		164 831	
Canadá		-253 586	
Hong Kong		269 653	
Malasia		109 649	
Corea del Sur		148 399	
Indonesia		104 210	
Japón		130 025	
Rusia		67 893	
Taiwán		48 541	
Australia		-6 976	
Vietnam		16 846	
Tailandia		-4 247	
Nueva Zelanda		-69 198	
Singapur		-4 496	
Filipinas		-1 105	
Brunéi		19	

^P Provisional

Fuente: Superintendencia Nacional de Aduanas y de Administración Tributaria
Elaboración: MIDAGRI-DGESEP/DEIA

VOLVER
al índice

M.3 PERÚ COMERCIO EXTERIOR AGRARIO, FORO DE COOPERACIÓN ECONÓMICA DE ASIA Y PACÍFICO (APEC) 2024
(millones USD)



C.6 PERÚ: BALANZA COMERCIAL AGRARIA - MERCADO COMÚN DEL SUR, 2024

País	Peso Neto (t)	Valor FOB (Miles de USD)	Participación %
Exportaciones		174 189	100,0
Brasil	50 547	118 699	68,1
Argentina	10 153	40 873	23,5
Uruguay	2 699	13 088	7,5
Paraguay	829	1 528	0,9
Importaciones		2 373 526	100,0
Brasil	270 055	434 960	18,3
Argentina	5 429 383	1 596 086	67,2
Uruguay	82 151	78 845	3,3
Paraguay	519 333	263 635	11,1
Balanza comercial		-2 199 337	
Brasil		-316 261	
Argentina		-1 555 213	
Uruguay		-65 757	
Paraguay		-262 107	

^p Provisional
Fuente: Superintendencia Nacional de Aduanas y de Administración Tributaria
Elaboración: MIDAGRI-D GESEP/DEA



M.4 PERÚ COMERCIO EXTERIOR AGRARIO, MERCADO COMÚN DEL SUR (MERCOSUR) 2024 (millones USD)



**C.7 PERÚ: BALANZA COMERCIAL AGRARIA - ASOCIACIÓN LATINOAMERICANA
DE INTEGRACIÓN, 2024**

País	Peso Neto (t)	Valor FOB (Miles de USD)	Participación %
Exportaciones		1 902 449	100,0
Chile	320 738	451 210	23,7
México	172 846	445 105	23,4
Ecuador	397 376	395 329	20,8
Colombia	211 556	281 005	14,8
Brasil	50 547	118 699	6,2
Panamá	47 391	69 948	3,7
Bolivia	34 877	61 829	3,2
Argentina	10 153	40 873	2,1
Venezuela	5 975	19 082	1,0
Uruguay	2 699	13 088	0,7
Cuba	1 669	4 753	0,2
Paraguay	829	1 528	0,1
Importaciones		3 770 190	100,0
Chile	253 691	307 288	8,2
México	73 083	207 840	5,5
Ecuador	57 344	96 102	2,5
Colombia	108 273	175 504	4,7
Brasil	270 055	434 960	11,5
Panamá	822	3 167	0,1
Bolivia	1 190 450	602 793	16,0
Argentina	5 429 383	1 596 086	42,3
Venezuela	521	3 342	0,1
Uruguay	82 151	78 845	2,1
Cuba	137	629	0,0
Paraguay	519 333	263 635	7,0
Balanza comercial		-1 867 741	
Chile		143 922	
México		237 265	
Ecuador		299 228	
Colombia		105 501	
Brasil		-316 261	
Panamá		66 781	
Bolivia		-540 964	
Argentina		-1 555 213	
Venezuela		15 740	
Uruguay		-65 757	
Cuba		4 124	
Paraguay		-262 107	

^p Provisional

Fuente: Superintendencia Nacional de Aduanas y de Administración Tributaria

Elaboración: MIDAGRI-DGESEP/DEIA

VOLVER
al índice

M.5 PERÚ COMERCIO EXTERIOR AGRARIO, ASOCIACIÓN LATINOAMERICANA DE INTEGRACIÓN (ALADI) 2024
(millones USD)



VOLVER
al índice



II. Exportaciones

Anuario Estadístico COMERCIO EXTERIOR AGRARIO 2024
(MIDAGRI - DGESEP)

C.8 PERÚ: EXPORTACIONES AGRARIAS POR SUBPARTIDAS ARANCELARIAS, 2024

Subpartida Nacional	Descripción	Peso Neto (t)	Valor FOB (Miles USD)	Precio FOB (USD/t)	Participación %	Participación Acumulada %
TOTAL		12 797 548		100,0		
0810400000	Arándanos rojos, mirtilos y demás frutos del género vaccinium, frescos.	325 846	2 269 729	6 966	17,7	17,7
0806100000	Uvas frescas	558 063	1 705 216	3 056	13,3	31,1
0804400000	Paltas, frescas o secas	570 457	1 247 959	2 188	9,8	40,8
0901119000	Cafe sin tostar, sin descafeinar, los demas	243 940	1 100 872	4 513	8,6	49,4
1801001900	Los demas cacao en grano, entero o partido, crudo	96 578	739 956	7 662	5,8	55,2
0709200000	Esparragos, frescos o refrigerados	96 731	406 708	4 205	3,2	58,4
0804502000	Mangos y mangostanes, frescos o secos	177 903	316 986	1 782	2,5	60,9
0805299000	Los demas citricos	195 032	254 929	1 307	2,0	62,8
2309909000	Las demás preparaciones de los tipos utilizados para la alimentación de los animales	209 856	224 814	1 071	1,8	64,6
1008509000	Los demas quinua, excepto para siembra	53 888	133 449	2 476	1,0	65,6
0904211090	Demás paprika secos, sin triturar ni pulveriza	34 400	130 126	3 783	1,0	66,7
0703100000	Cebollas y chalotes, frescos o refrigerados	308 368	127 228	413	1,0	67,7
1804001300	Manteca de cacao con un índice de acidez expresado en ácido oleico superior a 1.65 %	8 865	123 606	13 943	1,0	68,6
2005991000	Alcachofas (alcauciles) preparadas o conservadas, sin congelar	43 445	119 868	2 759	0,9	69,6
0811909900	Demás frutas u otros frutos, sin cocer o cocidos en agua o vapor, congelados	42 904	116 010	2 704	0,9	70,5
0803901100	Bananas incluidos los platanos tipo "cavendish valery" frescos	150 760	115 060	763	0,9	71,4
1905310000	Galletas dulces (con adición de edulcorante)	51 102	109 652	2 146	0,9	72,2
3301130000	Aceites esenciales de limón	1 048	107 199	102 279	0,8	73,1
0910110000	Jengibre sin triturar ni pulverizar	47 793	104 389	2 184	0,8	73,9
2207100000	Alcohol etílico sin desnaturalizar con grado alcohólico volumétrico superior o igual al 80 % vol	111 107	89 566	806	0,7	74,6
1804001200	Manteca de cacao con un índice de acidez expresado en ácido oleico superior a 1 % pero inferior o igual a 1.65 %	6 477	85 055	13 131	0,7	75,2
0811909100	Mango, sin cocer o cocidos en agua o vapor, congelados	36 515	84 978	2 327	0,7	75,9
0810909000	Demás frutas u otros frutos frescos	29 816	83 889	2 814	0,7	76,6
2001909000	Los demás hortalizas, frutas u otros frutos y demás partes comestibles de plantas, preparados o conservados en vinagre o en ácido acético	31 418	82 895	2 638	0,6	77,2
3203002100	Carmin de cochinilla	670	81 095	120 953	0,6	77,8
1511100000	Aceite de palma en bruto	78 170	76 443	978	0,6	78,4
2005993110	Pimiento piquillo preparadas o conservadas, sin congelar	29 324	70 975	2 420	0,6	79,0
1511900000	Los demás aceite de palma y sus fracciones, incluso refinado, pero sin modificar químicamente	63 000	70 578	1 120	0,6	79,5
1805000000	Cacao en polvo sin adición de azúcar ni otro edulcorante	11 961	63 449	5 304	0,5	80,0
1804001100	Manteca de cacao con un índice de acidez expresado en ácido oleico inferior o igual a 1 %	4 105	63 417	15 447	0,5	80,5
2005600000	Esparragos preparados o conservados, sin congelar	16 175	59 698	3 691	0,5	81,0
1404902000	Tara en polvo (caesalpineia spinosa)	32 052	55 982	1 747	0,4	81,4
1801002000	Cacao en grano, entero o partido, tostado	5 989	55 533	9 273	0,4	81,9
1901909000	Demás preparaciones alimenticias de harina, grañones, sémola, almidón, fécula o extracto de malta, que no contengan cacao o con un contenido de cacao inferior al 40% en peso	36 336	54 558	1 501	0,4	82,3

sigue...



continúa C 8

Subpartida Nacional	Descripción	Peso Neto (t)	Valor FOB (Miles USD)	Precio FOB (USD/t)	Participación %	Participación Acumulada %
1803100000	Pasta de cacao sin desgrasar	5 628	53 661	9 535	0,4	82,7
1701140000	Los demás azúcares de caña sin adición de aromatizante ni colorante en estado sólido	69 919	51 718	740	0,4	83,1
2009892000	Jugo de maracuyá, sin fermentar y sin adición de alcohol, incluso con adición de azúcar u otro edulcorante	13 688	48 985	3 579	0,4	83,5
0811109000	Demás fresas (frutillas), sin cocer o cocidos en agua o vapor, congelados	25 321	48 753	1 925	0,4	83,9
1905901000	Galletas saladas o aromatizadas	24 074	48 391	2 010	0,4	84,3
0708100000	Arvejas (guisantes, chicharos) (pisum sativum) frescas o refrigeradas	13 311	45 340	3 406	0,4	84,6
2005999000	Las demás hortalizas y las mezclas de hortalizas preparadas o conservadas, sin congelar	22 997	44 058	1 916	0,3	85,0
2005700000	Aceitunas preparadas o conservadas, sin congelar	15 092	42 767	2 834	0,3	85,3
0402911000	Leche evaporada sin azucar ni edulcorante	23 292	41 744	1 792	0,3	85,6
2106907900	Los demás complementos y suplementos alimenticios	991	41 621	42 010	0,3	85,9
0703209000	Los demás ajos frescos o refrigerados	14 012	40 442	2 886	0,3	86,3
0805502200	Limón tahití (citrus latifolia), frescos o secos	39 136	39 553	1 011	0,3	86,6
0801220000	Nueces del brasil sin cascara frescas o secas	5 067	37 677	7 435	0,3	86,9
2106902900	Las demás preparaciones compuestas cuyo grado alcohólico volumétrico sea inferior o igual al 0.5 % vol, para la elaboración de bebidas	2 461	37 351	15 180	0,3	87,2
2008999000	Los demás frutas, incluida las mezclas, y otros frutos y demás partes comestibles de plantas, preparados o conservados de otro modo, incluso con adición de azúcar u otro edulcorante o alcohol	9 260	36 736	3 967	0,3	87,4
1209919000	Las demás semillas de hortalizas	932	35 399	37 985	0,3	87,7
1701999000	Las demás azúcares de caña o remolacha refinados en estado sólido	44 901	34 000	757	0,3	88,0
2005993190	Los demás pimientos de la especie annuum	20 416	33 679	1 650	0,3	88,2
2005993120	Pimiento morrón preparadas o conservadas, sin congelar	17 965	31 862	1 774	0,2	88,5
1806900000	Los demás chocolate y demás preparaciones alimenticias que contengan cacao	4 301	30 989	7 205	0,2	88,7
1902190000	Las demás pastas alimenticias sin cocer, rellenar ni preparar de otra forma	29 477	28 002	950	0,2	89,0
2009110000	Jugo de naranja congelado, sin fermentar y sin adición de alcohol, incluso con adición de azúcar u otro edulcorante	6 024	26 087	4 330	0,2	89,2
1803200000	Pasta de cacao desgrasada total o parcialmente	5 209	25 249	4 847	0,2	89,4
0601100000	Bulbos, cebollas, tubérculos, raíces y bulbos tuberosos, turiones y rizomas, en reposo vegetativo	8 486	24 550	2 893	0,2	89,6
1106201000	Harina de maca (lepidium meyenii)	3 016	23 810	7 896	0,2	89,7
2103909000	Las demás preparaciones para salsas y salsas preparadas	10 173	23 435	2 304	0,2	89,9
2002900000	Los demás tomates preparados o conservados	14 994	23 241	1 550	0,2	90,1
0904219000	Demás frutos de los géneros capsicum o pimenta, secos, sin triturar o pulverizar, excepto paprika (capsicum annuum, l.).	4 433	23 145	5 221	0,2	90,3
0713319000	Frijoles de las especies vigna mungo (l) hepper o vigna radiata (l) wilczek, excepto para siembra	9 861	23 084	2 341	0,2	90,5
2103902000	Condimentos y sazonzadores, compuestos	5 681	23 080	4 062	0,2	90,6
1209915000	Semilla de tomates (licopersicum spp.)	9	22 252	2 607 344	0,2	90,8
1212290000	Las demás algas	24 536	21 486	876	0,2	91,0
1207701000	Semillas de melón, para siembra	53	21 475	407 429	0,2	91,2
3203001400	Colorantes de origen vegetal de achiote	643	21 151	32 896	0,2	91,3
0814001000	Cortezas de limón (limón sutil, limón común, limón criollo) (citrus aurantifolia)	15 933	21 032	1 320	0,2	91,5
1209999000	Los demás semillas, frutos y esporas, para siembra	38	20 877	551 164	0,2	91,6

sigue...

II. EXPORTACIONES



continúa C 8

Subpartida Nacional	Descripción	Peso Neto (t)	Valor FOB (Miles USD)	Precio FOB (USD/t)	Participación %	Participación Acumulada %
0710809000	Las demas hortalizas incluso silvestres	6 293	20 244	3 217	0,2	91,8
0805210000	Mandarinas (incluidas las tangerinas y satsumas)	16 872	20 025	1 187	0,2	92,0
1005903000	Maíz blanco gigante	7 424	20 025	2 697	0,2	92,1
1806209000	Los demás chocolate y demás preparaciones alimenticias que contengan cacao, en bloques, tabletas o barras con peso superior a 2 kg o en forma líquida, pastosa o en polvo, gránulos o formas similares, en recipientes o envases inmediatos con un contenido superior a 2 kg, sin adición de azúcar, ni otros edulcorantes	2 896	19 506	6 736	0,2	92,3
1211903000	Oregano (origanum vulgare)	8 085	18 696	2 312	0,1	92,4
1513211000	Aceite de almendra de palma en bruto	14 561	18 374	1 262	0,1	92,6
2104101000	Preparaciones para sopas, potajes o caldos	7 068	17 551	2 483	0,1	92,7
2008300000	Agrios (cítricos), preparados o conservados de otro modo, incluso con adición de azúcar u otro edulcorante o alcohol	8 340	17 480	2 096	0,1	92,8
1302391000	Mucilagos de semilla de tara (caesalpineia spinosa)	3 295	16 907	5 131	0,1	93,0
4409229090	Los demás madera perfilada longitudinalmente	13 491	16 857	1 249	0,1	93,1
4407299000	Las demás maderas tropicales, aserrada o desbastada longitudinalmente de espesor superior a 6 mm	22 259	16 819	756	0,1	93,2
2302300000	Salvados, moyuelos y demas residuos del cernido, molienda u otros tratamientos de trigo	58 789	16 751	285	0,1	93,4
2202100000	Agua, incluidas el agua mineral y la gaseada, con adición de azúcar u otro edulcorante o aromatizada	31 751	16 725	527	0,1	93,5
2008201000	Piñas preparados o conservados en agua con adición de azúcar u otro edulcorante, incluido el jarabe	6 990	16 037	2 294	0,1	93,6
0710801000	Espárragos congelados	3 729	15 681	4 205	0,1	93,7
2009391000	Jugo de limón de la subpartida 0805.50.21, sin fermentar y sin adición de alcohol, incluso con adición de azúcar u otro edulcorante excepto de el valor brix inferior o igual a 20	17 222	15 343	891	0,1	93,9
1207999900	Demás semillas y frutos oleaginosos, excepto para siembra	4 356	15 094	3 465	0,1	94,0
0805220000	Clementinas, frescas o secas	11 544	14 919	1 292	0,1	94,1
0710400000	Maíz dulce congelado	5 966	14 615	2 450	0,1	94,2
1515900090	Los demás grasas y aceites vegetales fijos (incluido el aceite de jojoba), y sus fracciones, incluso refinados, pero sin modificar químicamente	1 913	13 522	7 069	0,1	94,3
0713399100	Pallares (phaseolus lunatus), excepto para siembra	8 086	13 511	1 671	0,1	94,4
0805100000	Naranjas, frescas o secas	26 105	13 369	512	0,1	94,5
0710290000	Las demas hortalizas de vaina, incluso desvainadas, cocidas en agua o vapor o congelada	6 276	13 343	2 126	0,1	94,6
2008910000	Palmitos preparados o conservados de otro modo, incluso con adición de azúcar u otro edulcorante o alcohol	4 079	12 704	3 114	0,1	94,7
1005909000	Los demás maíces	4 700	12 483	2 656	0,1	94,8
1905909000	Los demás productos de panadería, pastelería o galletería, incluso con adición de cacao	2 865	11 774	4 110	0,1	94,9
1518009000	Los demas grasas y aceites animales o vegetales y sus fracciones, cocidos, oxidados, deshidratados, sulfurados	12 054	11 762	976	0,1	95,0
1806320000	Chocolate y demás preparaciones alimenticias que contengan cacao, en bloques, tabletas o barras, sin rellenos	2 669	11 738	4 398	0,1	95,1
1904100000	Productos a base de cereales obtenidos por inflado o tostado	3 332	11 427	3 430	0,1	95,2
2202990000	Las demás agua, incluidas el agua mineral y la gaseada, con adición de azúcar u otro edulcorante o aromatizada, y demás bebidas no alcohólicas	11 678	11 426	979	0,1	95,3
	Otros productos	400 501	604 292		4,7	100,0

^p Provisional

Fuente: Superintendencia Nacional de Aduanas y de Administración Tributaria
Elaboración: MIDAGRI-DGESEP/DEIA

VOLVER
al índice

II. EXPORTACIONES



C. 9 PERÚ: EXPORTACIONES AGRARIAS MENSUALES, POR CAPÍTULO DEL ARANCEL DE ADUANAS, 2024
(Valor FOB Miles USD)

Capítulo ^{1/}	Descripción	Total	Enero	Febrero	Marzo	Abril	Mayo	Junio
	TOTAL	12 797 548	1 098 805	764 347	621 589	540 687	683 962	810 205
01	Animales vivos	6 539	396	365	621	548	599	689
02	Carne y despojos comestibles	3 150	189	191	73	245	244	321
04	Leche y productos lácteos; huevos de ave; miel natural; productos comestibles de origen animal, no expresados ni comprendidos en otra parte	59 693	5 042	3 953	6 079	3 230	4 910	4 737
05	Los demás productos de origen animal no expresados ni comprendidos en otra parte	5 117	549	144	113	1 438	533	186
06	Plantas vivas y productos de la floricultura	39 323	802	541	640	1 168	1 998	3 057
07	Hortalizas, plantas, raíces y tubérculos alimenticios	798 598	69 972	31 918	19 753	27 198	33 812	54 687
08	Frutas y frutos comestibles; cortezas de agrios (cítricos), melones o sandías	6 469 890	666 562	398 810	305 144	232 228	262 109	339 511
09	Café, té, yerba mate y especias	1 397 623	112 337	81 033	43 183	30 026	52 243	83 424
10	Cereales	184 628	11 324	12 646	12 707	11 447	15 565	18 611
11	Productos de la molinería; malta; almidón y fécula; inulina; gluten de trigo	38 701	2 418	2 909	2 957	3 255	3 066	3 520
12	Semillas y frutos oleaginosos; semillas y frutos diversos; plantas industriales o medicinales; paja y forraje	175 617	12 903	13 859	13 375	16 465	22 778	12 804
13	Gomas, resinas y demás jugos y extractos vegetales	21 132	1 733	2 210	2 721	2 031	2 308	1 377
14	Materias trenzables y demás productos de origen vegetal, no expresados ni comprendidos en otra parte	59 141	4 081	3 859	3 920	3 777	4 876	4 203
15	Grasas y aceites animales o vegetales; productos de su desdoblamiento; grasas alimenticias elaboradas	219 813	18 743	12 841	10 551	18 262	21 257	13 676
16	Preparaciones de carne, pescado o de crustáceos, moluscos o demás invertebrados acuáticos	94	0	0	0	0	0	0
17	Azúcares y artículos de confitería	108 381	9 614	6 396	4 386	5 320	5 489	2 336
18	Cacao y sus preparaciones	1 280 825	48 612	44 038	53 206	59 773	94 339	129 928
19	Preparaciones a base de cereales, harina, almidón, fécula o leche; productos de pastelería	286 238	19 526	22 031	17 484	19 122	25 142	26 663
20	Preparaciones de hortalizas, frutas u otros frutos o demás partes de plantas	735 189	48 643	48 735	48 630	36 378	49 026	38 625
21	Preparaciones alimenticias diversas	174 591	12 845	11 530	14 193	12 098	17 967	14 526
22	Bebidas, líquidos alcohólicos y vinagre	143 000	8 753	19 196	10 392	5 756	5 885	6 878
23	Residuos y desperdicios de las industrias alimentarias; alimentos preparados para animales	258 057	13 228	20 782	19 391	23 026	28 490	25 486
24	Tabaco y sucedáneos del tabaco elaborados	3 159	162	16	103	77	44	661
29	Productos químicos orgánicos	2 238	90	58	221	126	247	178
31	Abonos	2 930	805	61	48	3	65	453
32	Extractos curtientes o tintóreos; taninos y sus derivados; pigmentos y demás materias colorantes; pinturas y barnices; mástiques; tintas	113 612	7 402	8 381	7 920	6 207	9 552	9 332
33	Aceites esenciales y resinoideos; preparaciones de perfumería, de tocador o de cosmética	108 258	15 091	9 058	15 185	13 473	12 730	6 969
35	Materias albuminoideas; productos a base de almidón o de fécula modificados; colas; enzimas	1 597	104	284	19	78	136	281
38	Productos diversos de las industrias químicas	304	44	0	96	6	0	97
40	Caucho y sus manufacturas	12	0	0	12	0	0	0
41	Pieles (excepto la peletería) y cueros	8 933	555	1 073	566	497	839	851
44	Madera, carbón vegetal y manufacturas de madera	68 259	4 881	5 595	6 460	5 032	6 478	4 164
51	Lana y pelo fino u ordinario; hilados y tejidos de crin	21 295	1 380	1 570	1 390	2 300	1 120	1 827
52	Algodón	1 610	18	263	49	100	114	148

sigue...

II. EXPORTACIONES



continúa C 9

Capítulo ^{1/}	Descripción	Julio	Agosto	Setiembre	Octubre	Noviembre	Diciembre
	TOTAL	1 122 018	1 159 245	1 294 461	1 574 539	1 654 978	1 472 713
01	Animales vivos	915	498	488	366	398	656
02	Carne y despojos comestibles	204	228	379	233	499	344
04	Leche y productos lácteos; huevos de ave; miel natural; productos comestibles de origen animal, no expresados ni comprendidos en otra parte	3 741	5 558	4 845	4 579	4 627	8 394
05	Los demás productos de origen animal no expresados ni comprendidos en otra parte	46	966	18	82	112	928
06	Plantas vivas y productos de la floricultura	7 435	9 515	8 765	3 189	1 452	761
07	Hortalizas, plantas, raíces y tubérculos alimenticios	85 432	83 569	84 951	108 330	97 453	101 522
08	Frutas y frutos comestibles; cortezas de agrios (cítricos), melones o sandías	446 512	453 151	582 735	856 377	1 008 284	918 467
09	Café, té, yerba mate y especias	161 488	175 660	213 636	206 156	137 789	100 649
10	Cereales	19 450	16 396	16 140	16 779	16 761	16 802
11	Productos de la molinería; malta; almidón y fécula; inulina; gluten de trigo	3 322	5 273	4 012	2 373	2 643	2 952
12	Semillas y frutos oleaginosos; semillas y frutos diversos; plantas industriales o medicinales; paja y forraje	13 200	10 977	11 797	16 562	15 567	15 330
13	Gomas, resinas y demás jugos y extractos vegetales	1 456	1 682	999	1 358	1 739	1 517
14	Materias trenzables y demás productos de origen vegetal, no expresados ni comprendidos en otra parte	5 742	4 341	4 729	5 891	6 892	6 830
15	Grasas y aceites animales o vegetales; productos de su desdoblamiento; grasas alimenticias elaboradas	16 840	13 468	19 961	19 349	30 029	24 834
16	Preparaciones de carne, pescado o de crustáceos, moluscos o demás invertebrados acuáticos	0	0	0	4	0	89
17	Azúcares y artículos de confitería	2 677	25 010	4 378	4 289	34 496	3 991
18	Cacao y sus preparaciones	185 506	177 051	150 474	137 983	108 298	91 616
19	Preparaciones a base de cereales, harina, almidón, fécula o leche; productos de pastelería	26 798	28 390	27 314	26 362	23 572	23 833
20	Preparaciones de hortalizas, frutas u otros frutos o demás partes de plantas	56 273	63 536	81 525	91 951	90 137	81 731
21	Preparaciones alimenticias diversas	13 319	16 857	17 221	14 873	15 245	13 917
22	Bebidas, líquidos alcohólicos y vinagre	19 650	17 457	14 876	11 050	9 507	13 600
23	Residuos y desperdicios de las industrias alimentarias; alimentos preparados para animales	23 190	18 902	17 431	24 125	26 985	17 021
24	Tabaco y sucedáneos del tabaco elaborados	776	173	505	113	109	421
29	Productos químicos orgánicos	163	129	219	168	406	236
31	Abonos	157	286	345	54	429	222
32	Extractos curtientes o tintóreos; taninos y sus derivados; pigmentos y demás materias colorantes; pinturas y barnices; mástiques; tintas	7 077	10 378	10 635	11 671	11 375	13 682
33	Aceites esenciales y resinoides; preparaciones de perfumería, de tocador o de cosmética	11 628	11 892	6 265	1 832	641	3 495
35	Materias albuminoideas; productos a base de almidón o de fécula modificados; colas; enzimas	132	65	266	104	0	126
38	Productos diversos de las industrias químicas	44	0	0	10	8	0
40	Caucho y sus manufacturas	0	0	0	0	0	0
41	Pieles (excepto la peletería) y cueros	414	829	905	227	927	1 252
44	Madera, carbón vegetal y manufacturas de madera	5 287	5 774	7 011	6 757	7 084	3 735
51	Lana y pelo fino u ordinario; hilados y tejidos de crin	2 892	1 171	1 466	1 277	1 499	3 404
52	Algodón	251	61	169	65	16	356

^{1/} Considerar ámbito de las estadísticas de comercio exterior agrario del Perú
Fuente: Superintendencia Nacional de Aduanas y de Administración Tributaria
Elaboración: MIDAGRI-DGESEP/DEIA

VOLVER
al índice

II. EXPORTACIONES



C.10 PERÚ: EXPORTACIONES AGRARIAS MENSUALES, POR SUBPARTIDAS ARANCELARIAS, 2024
(Peso Neto Toneladas)

Ranking	Subpartida Nacional ^{1/}	Descripción	Total	Enero	Febrero	Marzo	Abril	Mayo
1	0804400000	Paltas, frescas o secas	570 457	8 856	27 761	59 605	68 204	87 068
2	0806100000	Uvas frescas	558 063	104 354	28 235	8 980	4 709	1 406
3	0810400000	Arándanos rojos, mirtilos y demás frutos del género vaccinium, frescos	325 846	28 285	14 360	5 310	1 446	594
4	0703100000	Cebollas y chalotes, frescos o refrigerados	308 368	27 109	19 683	7 177	3 300	6 854
5	0901119000	Cafe sin tostar, sin descafeinar, los demas	243 940	23 040	15 498	8 429	4 468	7 866
6	2309909000	Las demás preparaciones de los tipos utilizados para la alimentación de los animales	209 856	9 296	15 857	15 116	17 893	22 578
7	0805299000	Los demas citricos	195 032	0	0	528	4 478	3 064
8	0804502000	Mangos y mangostanes, frescos o secos	177 903	23 917	29 504	11 961	1 141	129
9	0803901100	Bananas incluidos los platanos tipo "cavendish valery" frescos	150 760	12 876	13 734	16 772	12 408	13 743
10	2207100000	Alcohol etílico sin desnaturalizar con grado alcohólico volumétrico superior o igual al 80 % vol	111 107	5 373	18 273	7 334	1 300	1 130
11	0709200000	Espárragos, frescos o refrigerados	96 731	8 449	1 687	714	5 179	5 102
12	1801001900	Los demas cacao en grano, entero o partido, crudo	96 578	6 511	4 795	4 464	4 698	6 147
13	1511100000	Aceite de palma en bruto	78 170	9 127	5 554	66	4 681	4 473
14	1701140000	Los demás azúcares de caña sin adición de aromatizante ni colorante en estado sólido	69 919	110	10	115	9	211
15	1511900000	Los demás aceite de palma y sus fracciones, incluso refinado, pero sin modificar químicamente	63 000	6 012	3 036	3 910	6 966	5 721
16	2302300000	Salvados, moyuelos y demas residuos del cernido, molienda u otros tratamientos de trigo	58 789	4 233	5 161	2 874	4 857	5 202
17	1008509000	Los demas quinua, excepto para siembra	53 888	3 170	3 730	3 527	3 431	4 749
18	1905310000	Galletas dulces (con adición de edulcorante)	51 102	3 464	3 619	3 440	4 063	4 935
19	0910110000	Jengibre sin triturar ni pulverizar	47 793	3 310	3 308	1 835	2 195	3 745
20	1701999000	Las demás azúcares de caña o remolacha refinados en estado sólido	44 901	10 321	5 994	2 355	4 952	3 844
21	2005991000	Alcachofas (alcauciles) preparadas o conservadas, sin congelar	43 445	2 311	2 344	2 161	1 818	2 228
22	0811909900	Demás frutas u otros frutos, sin cocer o cocidos en agua o vapor, congelados	42 904	2 345	2 614	2 229	1 870	3 112
23	1703100000	Melaza de caña	40 718	4 080	3 091	3 329	3 691	3 618
24	0805502200	Limón tahití (citrus latifolia), frescos o secos	39 136	4 815	4 361	5 676	4 930	4 191
25	0811909100	Mango, sin cocer o cocidos en agua o vapor, congelados	36 515	2 945	3 175	3 821	3 339	2 306
26	1901909000	Demás preparaciones alimenticias de harina, grañones, sémola, almidón, fécula o extracto de malta, que no contengan cacao o con un contenido de cacao inferior al 40% en peso	36 336	2 172	3 336	817	1 410	2 430
27	0904211090	Demás paprika secos, sin triturar ni pulveriza	34 400	3 348	3 453	2 951	2 014	3 196
28	1404902000	Tara en polvo (caesalpineia spinosa)	32 052	2 080	1 875	1 930	1 968	2 726
29	2202100000	Agua, incluidas el agua mineral y la gaseada, con adición de azúcar u otro edulcorante o aromatizada	31 751	2 741	2 611	2 929	2 913	2 879
30	2001909000	Los demás hortalizas, frutas u otros frutos y demás partes comestibles de plantas, preparados o conservados en vinagre o en ácido acético	31 418	1 862	2 139	2 122	1 606	2 158
31	0810909000	Demás frutas u otros frutos frescos	29 816	2 250	7 376	10 134	6 074	3 125
32	1902190000	Las demás pastas alimenticias sin cocer, rellenar ni preparar de otra forma	29 477	2 018	2 658	2 772	2 202	3 005
33	2005993110	Pimiento piquillo preparadas o conservadas, sin congelar	29 324	1 252	1 783	1 469	1 627	1 730
34	0805100000	Naranjas, frescas o secas	26 105	179	107	53	173	212

sigue...

II. EXPORTACIONES



continúa C 10

Ranking	Subpartida Nacional ^{1/}	Descripción	Junio	Julio	Agosto	Setiembre	Octubre	Noviembre	Diciembre
1	0804400000	Paltas, frescas o secas	111 964	112 952	64 852	21 394	3 157	1 986	2 656
2	0806100000	Uvas frescas	1 456	2 438	3 437	7 192	56 990	148 492	190 375
3	0810400000	Arándanos rojos, mirtilos y demás frutos del género vaccinium, frescos	880	4 548	16 948	44 188	89 359	82 703	37 225
4	0703100000	Cebollas y chalotes, frescos o refrigerados	12 437	28 763	39 449	41 722	48 197	40 349	33 326
5	0901119000	Cafe sin tostar, sin descafeinar, los demas	14 207	28 776	37 366	36 275	33 774	20 196	14 046
6	2309909000	Las demás preparaciones de los tipos utilizados para la alimentación de los animales	20 035	18 853	15 787	14 325	20 434	24 379	15 303
7	0805299000	Los demas citricos	25 384	72 987	54 894	25 132	6 118	2 310	137
8	0804502000	Mangos y mangostanes, frescos o secos	11	15	82	801	5 798	38 598	65 946
9	0803901100	Bananas incluidos los platanos tipo "cavendish valery" frescos	10 907	11 353	12 295	11 343	11 674	12 284	11 370
10	2207100000	Alcohol etílico sin desnaturalizar con grado alcohólico volumétrico superior o igual al 80 % vol	2 893	19 474	16 647	13 230	8 366	6 621	10 466
11	0709200000	Esparragos, frescos o refrigerados	7 100	10 572	10 515	9 207	13 889	10 643	13 676
12	1801001900	Los demas cacao en grano, entero o partido, crudo	8 510	14 629	15 621	11 837	8 334	6 211	4 822
13	1511100000	Aceite de palma en bruto	815	7 116	2 699	7 812	8 267	13 990	13 571
14	1701140000	Los demás azúcares de caña sin adición de aromatizante ni colorante en estado sólido	270	21	28 202	15	36	40 861	62
15	1511900000	Los demás aceite de palma y sus fracciones, incluso refinado, pero sin modificar químicamente	4 969	4 169	6 384	5 195	5 611	7 209	3 820
16	2302300000	Salvados, moyuelos y demas residuos del cernido, molienda u otros tratamientos de trigo	5 301	5 049	4 593	5 403	5 849	6 658	3 608
17	1008509000	Los demas quinua, excepto para siembra	4 585	5 051	5 120	4 942	4 966	5 237	5 379
18	1905310000	Galletas dulces (con adición de edulcorante)	5 078	4 590	4 715	4 375	4 576	4 307	3 941
19	0910110000	Jengibre sin triturar ni pulverizar	4 608	5 030	4 229	4 088	5 390	5 681	4 372
20	1701999000	Las demás azúcares de caña o remolacha refinados en estado sólido	618	1 247	1 359	4 088	2 544	4 664	2 916
21	2005991000	Alcachofas (alcauciles) preparadas o conservadas, sin congelar	1 368	1 683	2 730	4 984	6 454	8 293	7 069
22	0811909900	Demás frutas u otros frutos, sin cocer o cocidos en agua o vapor, congelados	3 441	5 807	4 445	3 773	3 764	4 653	4 852
23	1703100000	Melaza de caña	3 546	3 892	3 488	2 548	2 677	3 892	2 868
24	0805502200	Limón tahití (citrus latifolia), frescos o secos	2 034	1 250	1 104	1 476	2 159	3 105	4 035
25	0811909100	Mango, sin cocer o cocidos en agua o vapor, congelados	907	582	927	748	2 730	5 838	9 197
26	1901909000	Demás preparaciones alimenticias de harina, grañones, sémola, almidón, fécula o extracto de malta, que no contengan cacao o con un contenido de cacao inferior al 40% en peso	3 277	4 068	4 090	4 064	3 949	2 619	4 104
27	0904211090	Demás paprika secos, sin triturar ni pulveriza	2 942	3 452	2 118	3 494	2 861	2 641	1 930
28	1404902000	Tara en polvo (caesalpineia spinosa)	2 365	3 314	2 593	2 741	3 274	3 478	3 708
29	2202100000	Agua, incluidas el agua mineral y la gaseada, con adición de azúcar u otro edulcorante o aromatizada	2 343	2 012	2 415	2 541	3 276	2 392	2 701
30	2001909000	Los demás hortalizas, frutas u otros frutos y demás partes comestibles de plantas, preparados o conservados en vinagre o en ácido acético	1 048	2 332	2 483	3 045	4 280	4 273	4 071
31	0810909000	Demás frutas u otros frutos frescos	792	4	3	2	13	2	40
32	1902190000	Las demás pastas alimenticias sin cocer, rellenar ni preparar de otra forma	2 517	3 105	2 151	2 713	2 043	2 287	2 004
33	2005993110	Pimiento piquillo preparadas o conservadas, sin congelar	684	1 141	2 548	3 936	5 315	4 318	3 520
34	0805100000	Naranjas, frescas o secas	1 017	4 117	5 779	5 524	5 611	2 916	418

sigue...

II. EXPORTACIONES



continúa C 10

Ranking	Subpartida Nacional ^{1/}	Descripción	Total	Enero	Febrero	Marzo	Abril	Mayo
35	0811109000	Demás fresas (frutillas), sin cocer o cocidos en agua o vapor, congelados	25 321	2 679	1 314	656	340	328
36	1212290000	Las demás algas	24 536	1 071	1 817	1 449	2 908	3 512
37	1905901000	Galletas saladas o aromatizadas	24 074	1 937	1 831	1 810	1 864	2 210
38	0402911000	Leche evaporada sin azucar ni edulcorante	23 292	2 109	1 689	2 477	1 539	1 753
39	2005999000	Las demás hortalizas y las mezclas de hortalizas preparadas o conservadas, sin congelar	22 997	2 349	1 152	414	222	252
40	4407299000	Las demás maderas tropicales, aserrada o desbastada longitudinalmente de espesor superior a 6 mm	22 259	1 833	2 203	2 226	1 902	2 343
41	2005993190	Los demás pimientos de la especie annuum	20 416	1 877	1 893	2 036	1 568	1 608
42	2005993120	Pimiento morrón preparadas o conservadas, sin congelar	17 965	860	1 543	814	105	425
43	0807110000	Sandías frescas	17 597	1 009	712	473	816	1 373
44	2009391000	Jugo de limón de la subpartida 0805.50.21, sin fermentar y sin adición de alcohol, incluso con adición de azúcar u otro edulcorante excepto de el valor brix inferior o igual a 20	17 222	974	1 123	1 367	1 370	2 188
45	0805210000	Mandarinas (incluidas las tangerinas y satsumas)	16 872	0	0	0	3 194	7 830
46	4403499000	Las demás, de maderas tropicales en bruto, incluso descortezada, desalburada o escuadrada	16 439	1 328	1 140	952	713	1 245
47	2005600000	Espárragos preparados o conservados, sin congelar	16 175	1 506	1 095	958	682	1 399
48	0814001000	Cortezas de limón (limón sutil, limón común, limón criollo) (citrus aurantifolia)	15 933	2 167	1 708	2 380	1 809	1 940
49	0709930000	Calabazas (zapallos) y calabacines (cucurbita spp.) frescos o refrigerados	15 739	879	424	176	2	2
50	2005700000	Aceitunas preparadas o conservadas, sin congelar	15 092	1 258	1 518	1 145	865	1 401
51	2002900000	Los demás tomates preparados o conservados	14 994	1 434	986	1 368	1 376	1 690
52	1513211000	Aceite de almendra de palma en bruto	14 561	1 981	1 062	2 471	1 931	2 044
53	0703209000	Los demás ajos frescos o refrigerados	14 012	985	513	251	60	92
54	1006300000	Arroz semiblanqueado o blanqueado, incluso pulido o glaseado	13 698	943	427	727	877	1 084
55	2009892000	Jugo de maracuyá, sin fermentar y sin adición de alcohol, incluso con adición de azúcar u otro edulcorante	13 688	1 135	1 305	1 503	609	1 155
56	4409229090	Los demás madera perfilada longitudinalmente	13 491	776	941	1 182	906	1 234
57	0708100000	Avejas (guisantes, chicharos) (pisum sativum) frescas o refrigeradas	13 311	0	0	1	68	655
58	4407990000	Las demás madera aserrada o desbastada longitudinalmente, de espesor superior a 6 mm	13 140	779	1 148	1 290	816	1 204
59	1518009000	Los demás grasas y aceites animales o vegetales y sus fracciones, cocidos, oxidados, deshidratados, sulfurados	12 054	747	945	720	1 617	1 476
60	1805000000	Cacao en polvo sin adición de azúcar ni otro edulcorante	11 961	516	857	660	486	1 221
61	2202990000	Las demás agua, incluidas el agua mineral y la gaseada, con adición de azúcar u otro edulcorante o aromatizada, y demás bebidas no alcohólicas	11 678	667	632	844	1 847	1 130
62	0805220000	Clementinas, frescas o secas	11 544	23	0	0	313	5 142
63	2103909000	Las demás preparaciones para salsas y salsas preparadas	10 173	846	691	828	761	1 185
64	0713319000	Frijoles de las especies vigna mungo (l) hepper o vigna radiata (l) wilczek, excepto para siembra	9 861	608	804	629	492	160
65	0701900000	Demás papas (patatas) frescas o refrigeradas; excepto para siembra	9 761	88	211	3	3	10
66	0711200000	Aceitunas conservadas provisionalmente, pero todavía impropias para consumo inmediato	9 292	699	681	793	858	897

sigue...

II. EXPORTACIONES



continúa C 10

Ranking	Subpartida Nacional ^{1/}	Descripción	Junio	Julio	Agosto	Setiembre	Octubre	Noviembre	Diciembre
35	0811109000	Demás fresas (frutillas), sin cocer o cocidos en agua o vapor, congelados	184	441	98	2 209	5 620	6 970	4 483
36	1212290000	Las demás algas	2 206	1 736	2 521	1 246	1 511	1 934	2 625
37	1905901000	Galletas saladas o aromatizadas	2 492	1 940	2 071	2 026	2 151	2 008	1 733
38	0402911000	Leche evaporada sin azucar ni edulcorante	2 017	1 746	1 547	1 579	1 605	1 973	3 258
39	2005999000	Las demás hortalizas y las mezclas de hortalizas preparadas o conservadas, sin congelar	448	1 362	3 483	4 009	4 678	2 475	2 152
40	4407299000	Las demás maderas tropicales, aserrada o desbastada longitudinalmente de espesor superior a 6 mm	1 744	1 367	1 155	2 314	1 404	2 550	1 216
41	2005993190	Los demás pimientos de la especie annuum	886	914	1 360	1 784	1 871	2 122	2 497
42	2005993120	Pimiento morrón preparadas o conservadas, sin congelar	175	968	1 656	4 116	2 455	2 716	2 132
43	0807110000	Sandías frescas	208	83	520	1 510	3 618	5 526	1 751
44	2009391000	Jugo de limón de la subpartida 0805.50.21, sin fermentar y sin adición de alcohol, incluso con adición de azúcar u otro edulcorante excepto de el valor brix inferior o igual a 20	1 408	1 763	1 557	1 421	1 332	1 129	1 589
45	0805210000	Mandarinas (incluidas las tangerinas y satsumas)	2 007	589	767	596	1 003	729	157
46	4403499000	Las demás, de maderas tropicales en bruto, incluso descortezada, desalburada o escuadrada	593	1 088	727	1 898	2 078	2 526	2 153
47	2005600000	Espárragos preparados o conservados, sin congelar	1 326	1 261	959	816	1 826	2 423	1 923
48	0814001000	Cortezas de limón (limón sutil, limón común, limón criollo) (citrus aurantifolia)	1 371	1 209	1 024	446	934	345	599
49	0709930000	Calabazas (zapallos) y calabacines (cucurbita spp.) frescos o refrigerados	2	137	866	2 295	4 369	4 882	1 706
50	2005700000	Aceitunas preparadas o conservadas, sin congelar	1 365	1 604	1 522	1 284	1 309	1 053	770
51	2002900000	Los demás tomates preparados o conservados	1 267	1 285	828	1 655	841	1 383	881
52	1513211000	Aceite de almendra de palma en bruto	1 240	70	499	902	512	1 254	595
53	0703209000	Los demás ajos frescos o refrigerados	63	0	0	208	3 839	4 890	3 110
54	1006300000	Arroz semiblanqueado o blanqueado, incluso pulido o glaseado	5 829	2 717	197	247	297	251	100
55	2009892000	Jugo de maracuyá, sin fermentar y sin adición de alcohol, incluso con adición de azúcar u otro edulcorante	1 460	2 618	1 407	897	729	416	454
56	4409229090	Los demás madera perfilada longitudinalmente	842	1 375	1 733	1 385	1 694	1 256	169
57	0708100000	Arvejas (guisantes, chicharos) (pisum sativum) frescas o refrigeradas	2 065	2 918	2 447	2 347	1 980	598	234
58	4407990000	Las demás madera aserrada o desbastada longitudinalmente, de espesor superior a 6 mm	797	1 017	1 089	1 485	1 013	912	1 589
59	1518009000	Los demás grasas y aceites animales o vegetales y sus fracciones, cocidos, oxidados, deshidratados, sulfurados	933	620	548	892	1 017	1 426	1 112
60	1805000000	Cacao en polvo sin adición de azúcar ni otro edulcorante	582	765	1 472	1 431	1 434	1 656	882
61	2202990000	Las demás agua, incluidas el agua mineral y la gaseada, con adición de azúcar u otro edulcorante o aromatizada, y demás bebidas no alcohólicas	1 335	929	842	1 187	660	618	984
62	0805220000	Clementinas, frescas o secas	5 801	221	44	0	0	0	0
63	2103909000	Las demás preparaciones para salsas y salsas preparadas	746	992	939	707	786	818	875
64	0713319000	Frijoles de las especies vigna mungo (l) hepper o vigna radiata (l) wilczek, excepto para siembra	660	595	752	886	1 902	1 506	869
65	0701900000	Demás papas (patatas) frescas o refrigeradas; excepto para siembra	4	91	150	781	1 492	4 642	2 285
66	0711200000	Aceitunas conservadas provisionalmente, pero todavía impropias para consumo inmediato	808	883	1 328	597	738	528	483

sigue...

II. EXPORTACIONES



continúa C 10

Ranking	Subpartida Nacional ^{1/}	Descripción	Total	Enero	Febrero	Marzo	Abril	Mayo
67	2008999000	Los demás frutas, incluida las mezclas, y otros frutos y demás partes comestibles de plantas, preparados o conservados de otro modo, incluso con adición de azúcar u otro edulcorante o alcohol	9 260	821	777	689	787	749
68	1804001300	Manteca de cacao con un índice de acidez expresado en ácido oleico superior a 1.65 %	8 865	1 354	1 271	289	80	316
69	0601100000	Bulbos, cebollas, tubérculos, raíces y bulbos tuberosos, turiones y rizomas, en reposo vegetativo	8 486	0	0	1	309	694
70	2008300000	Agrios (cítricos), preparados o conservados de otro modo, incluso con adición de azúcar u otro edulcorante o alcohol	8 340	41	75	80	17	164
71	0713399100	Pallares (phaseolus lunatus), excepto para siembra	8 086	668	959	788	599	518
72	1211903000	Oregano (origanum vulgare)	8 085	656	782	735	775	749
73	0714209000	Los demás camotes (batatas) frescos, refrigerados, congelados o secos	7 912	693	688	644	531	602
74	1516200000	Grasas y aceites, vegetales, y sus fracciones, parcial o totalmente hidrogenados	7 873	398	794	419	472	595
75	0805291000	Tangelo (citrus reticulata x citrus paradisis)	7 459	0	0	0	0	0
76	1005903000	Maíz blanco gigante	7 424	403	468	336	353	335
77	2104101000	Preparaciones para sopas, potajes o caldos	7 068	796	528	731	476	642
78	2008201000	Piñas preparados o conservados en agua con adición de azúcar u otro edulcorante, incluido el jarabe	6 990	85	66	120	504	541
79	0713359000	Los demás frijoles salvajes o caupi	6 875	171	336	588	547	511
80	2007999100	Los demás confituras, jaleas y mermeladas, obtenidos por cocción, incluso con adición de azúcar u otro edulcorante	6 829	121	574	437	481	642
81	2106909000	Las demás preparaciones alimenticias no expresadas ni comprendidas en otra parte	6 742	411	520	362	421	556
82	2203000000	Cerveza de malta	6 534	355	232	832	721	558
83	1804001200	Manteca de cacao con un índice de acidez expresado en ácido oleico superior a 1 % pero inferior o igual a 1.65 %	6 477	160	85	304	738	1 067
84	0710809000	Las demás hortalizas incluso silvestres	6 293	494	528	404	341	454
85	0710290000	Las demás hortalizas de vaina, incluso desvainadas, cocidas en agua o vapor o congelada	6 276	141	87	64	1	25
86	0806200000	Uvas secas, incluidas las pasas	6 246	433	557	304	388	670
87	2009110000	Jugo de naranja congelado, sin fermentar y sin adición de alcohol, incluso con adición de azúcar u otro edulcorante	6 024	317	227	159	70	3
88	1801002000	Cacao en grano, entero o partido, tostado	5 989	85	76	55	65	718
89	0710400000	Maíz dulce congelado	5 966	338	659	594	552	707
90	0714100000	Raíces de yuca (mandioca) frescas, refrigeradas, congeladas o secas	5 904	443	405	472	533	439
91	2103902000	Condimentos y sazónadores, compuestos	5 681	444	603	533	378	487
92	2008993000	Mangos preparados o conservados de otro modo, incluso con adición de azúcar u otro edulcorante o alcohol	5 631	198	433	1 211	431	746
93	1803100000	Pasta de cacao sin desgrasar	5 628	916	370	806	308	272
94	2009310000	Jugo de cualquier otro agrio (cítrico), sin fermentar y sin adición de alcohol, incluso con adición de azúcar u otro edulcorante, de valor brix inferior o igual a 20	5 468	425	166	332	359	557
95	0713339900	Los demás frijoles comun excepto para siembra	5 221	299	634	227	229	408
96	1803200000	Pasta de cacao desgrasada total o parcialmente	5 209	45	501	500	233	436
97	0801220000	Nueces del brasil sin cascara frescas o secas	5 067	40	256	549	651	792
98	0402991000	Leche condensada	5 065	116	169	348	133	353
99	0904221000	Paprika (capsicum annum, L.) triturados o pulverizados	4 748	247	646	558	515	337
100	1005909000	Los demás maíces	4 700	323	237	451	292	417
		Otros	227 443	14 871	14 567	17 817	15 308	19 805

sigue...

II. EXPORTACIONES



continúa C 10

Ranking	Subpartida Nacional ^{1/}	Descripción	Junio	Julio	Agosto	Setiembre	Octubre	Noviembre	Diciembre
67	2008999000	Los demás frutas, incluida las mezclas, y otros frutos y demás partes comestibles de plantas, preparados o conservados de otro modo, incluso con adición de azúcar u otro edulcorante o alcohol	706	935	847	785	710	720	734
68	1804001300	Manteca de cacao con un índice de acidez expresado en ácido oleico superior a 1.65 %	336	861	413	781	845	1 183	1 136
69	0601100000	Bulbos, cebollas, tubérculos, raíces y bulbos tuberosos, turiones y rizomas, en reposo vegetativo	869	2 173	2 396	1 798	245	0	0
70	2008300000	Agrios (cítricos), preparados o conservados de otro modo, incluso con adición de azúcar u otro edulcorante o alcohol	1 091	2 035	1 812	1 527	1 045	212	242
71	0713399100	Pallares (phaseolus lunatus), excepto para siembra	316	511	312	594	702	1 359	761
72	1211903000	Oregano (origanum vulgare)	444	834	531	648	694	570	667
73	0714209000	Los demás camotes (batatas) frescos, refrigerados, congelados o secos	415	713	510	531	1 089	739	756
74	1516200000	Grasas y aceites, vegetales, y sus fracciones, parcial o totalmente hidrogenados	664	730	641	1 084	591	815	669
75	0805291000	Tangelo (citrus reticulata x citrus paradisis)	1 190	5 362	907	0	0	0	0
76	1005903000	Maíz blanco gigante	544	910	743	913	900	771	749
77	2104101000	Preparaciones para sopas, potajes o caldos	597	568	671	567	534	415	543
78	2008201000	Piñas preparados o conservados en agua con adición de azúcar u otro edulcorante, incluido el jarabe	347	115	804	1 015	1 160	1 165	1 069
79	0713359000	Los demás frijoles salvajes o caupi	659	861	446	516	612	892	733
80	2007999100	Los demás confituras, jaleas y mermeladas, obtenidos por cocción, incluso con adición de azúcar u otro edulcorante	453	563	490	779	839	617	832
81	2106909000	Las demás preparaciones alimenticias no expresadas ni comprendidas en otra parte	595	939	758	635	589	373	584
82	2203000000	Cerveza de malta	482	642	502	578	254	403	976
83	1804001200	Manteca de cacao con un índice de acidez expresado en ácido oleico superior a 1 % pero inferior o igual a 1.65 %	1 039	405	707	861	561	273	278
84	0710809000	Las demás hortalizas incluso silvestres	319	394	420	534	1 081	526	798
85	0710290000	Las demás hortalizas de vaina, incluso desvainadas, cocidas en agua o vapor o congelada	324	1 071	1 382	1 122	662	953	445
86	0806200000	Uvas secas, incluidas las pasas	509	703	589	674	712	414	293
87	2009110000	Jugo de naranja congelado, sin fermentar y sin adición de alcohol, incluso con adición de azúcar u otro edulcorante	0	264	450	682	1 038	1 512	1 305
88	1801002000	Cacao en grano, entero o partido, tostado	927	1 860	910	408	116	655	114
89	0710400000	Maíz dulce congelado	718	533	241	309	454	464	397
90	0714100000	Raíces de yuca (mandioca) frescas, refrigeradas, congeladas o secas	422	495	550	525	567	537	516
91	2103902000	Condimentos y sazónadores, compuestos	703	396	673	319	382	410	352
92	2008993000	Mangos preparados o conservados de otro modo, incluso con adición de azúcar u otro edulcorante o alcohol	269	155	194	292	460	470	773
93	1803100000	Pasta de cacao sin desgrasar	348	528	418	279	710	414	259
94	2009310000	Jugo de cualquier otro agrio (cítrico), sin fermentar y sin adición de alcohol, incluso con adición de azúcar u otro edulcorante, de valor brix inferior o igual a 20	518	739	425	373	731	414	429
95	0713339900	Los demás frijoles comun excepto para siembra	159	153	612	627	681	520	672
96	1803200000	Pasta de cacao desgrasada total o parcialmente	31	278	404	622	1 455	223	480
97	0801220000	Nueces del brasil sin cascara frescas o secas	541	505	473	425	262	417	158
98	0402991000	Leche condensada	296	153	975	550	658	394	920
99	0904221000	Paprika (capsicum annum, l.) triturados o pulverizados	346	599	330	345	276	298	250
100	1005909000	Los demás maíces	352	766	523	395	333	381	231
		Otros	18 291	20 905	21 311	22 048	20 836	21 660	20 024

^p Provisional

^{1/} Considerar ámbito de las estadísticas de comercio exterior agrario del Perú
Fuente: Superintendencia Nacional de Aduanas y de Administración Tributaria
Elaboración: MIDAGRI-DGESEP/DEIA

VOLVER
al índice

II. EXPORTACIONES



C.11 PERÚ: EXPORTACIONES AGRARIAS MENSUALES, POR SUBPARTIDAS ARANCELARIAS, 2024
(Valor FOB Miles USD)

Ranking	Subpartida Nacional ^{1/}	Descripción	Total	Enero	Febrero	Marzo	Abril	Mayo
		TOTAL	17 467 834	1 404 037	1 082 333	963 404	860 142	1 142 034
1	0810400000	Arándanos rojos, mirtilos y demás frutos del género vaccinium, frescos	2 269 729	200 195	98 545	38 406	9 765	4 735
2	0806100000	Uvas frescas	1 705 216	331 185	95 868	33 537	15 038	3 646
3	0804400000	Paltas, frescas o secas	1 247 959	20 958	64 399	125 836	134 930	178 089
4	0901119000	Cafe sin tostar, sin descafeinar, los demas	1 100 872	83 901	50 336	22 497	13 729	30 179
5	1801001900	Los demas cacao en grano, entero o partido, crudo	739 956	27 232	22 338	28 557	38 578	53 039
6	0709200000	Esparragos, frescos o refrigerados	406 708	43 289	7 025	3 112	15 802	15 926
7	0804502000	Mangos y mangostanes, frescos o secos	316 986	68 119	79 207	31 051	4 894	795
8	0805299000	Los demas citricos	254 929	0	0	636	5 876	4 365
9	2309909000	Las demás preparaciones de los tipos utilizados para la alimentación de los animales	224 814	10 463	18 162	17 160	20 440	25 467
10	1008509000	Los demas quinua, excepto para siembra	133 449	7 837	9 449	9 089	8 665	11 731
11	0904211090	Demás paprika secos, sin triturar ni pulveriza	130 126	15 821	15 618	11 865	7 543	11 030
12	0703100000	Cebollas y chalotes, frescos o refrigerados	127 228	12 621	9 935	3 342	780	2 588
13	1804001300	Manteca de cacao con un índice de acidez expresado en ácido oleico superior a 1.65%	123 606	9 523	8 967	2 122	573	2 204
14	2005991000	Alcachofas (alcauciles) preparadas o conservadas, sin congelar	119 868	6 585	6 613	6 312	5 088	6 301
15	0811909900	Demás frutas u otros frutos, sin cocer o cocidos en agua o vapor, congelados	116 010	5 834	6 062	5 160	4 944	8 636
16	0803901100	Bananas incluidos los platanos tipo "cavendish valery" frescos	115 060	9 864	10 528	12 772	9 511	10 477
17	1905310000	Galletas dulces (con adición de edulcorante)	109 652	7 418	7 999	7 101	8 975	10 977
18	3301130000	Aceites esenciales de limón	107 199	15 024	9 054	15 128	13 420	12 707
19	0910110000	Jengibre sin triturar ni pulverizar	104 389	8 685	9 176	4 267	4 531	6 690
20	2207100000	Alcohol etílico sin desnaturalizar con grado alcohólico volumétrico superior o igual al 80% vol	89 566	4 568	15 735	5 602	1 051	944
21	1804001200	Manteca de cacao con un índice de acidez expresado en ácido oleico superior a 1% pero inferior o igual a 1.65%	85 055	853	609	1 761	7 261	11 224
22	0811909100	Mango, sin cocer o cocidos en agua o vapor, congelados	84 978	8 016	9 445	11 386	9 204	6 432
23	0810909000	Demás frutas u otros frutos frescos	83 889	5 738	19 721	27 487	18 118	9 862
24	2001909000	Los demás hortalizas, frutas u otros frutos y demás partes comestibles de plantas, preparados o conservados en vinagre o en ácido acético	82 895	4 544	5 578	6 010	3 508	5 117
25	3203002100	Carmin de cochinilla	81 095	5 666	5 125	5 580	4 215	7 393
26	1511100000	Aceite de palma en bruto	76 443	7 741	4 911	67	4 262	4 445
27	2005993110	Pimiento piquillo preparadas o conservadas, sin congelar	70 975	2 875	4 163	3 761	3 852	4 231
28	1511900000	Los demás aceite de palma y sus fracciones, incluso refinado, pero sin modificar químicamente	70 578	5 850	3 271	4 154	6 872	6 028
29	1805000000	Cacao en polvo sin adición de azúcar ni otro edulcorante	63 449	1 928	3 057	2 571	2 398	6 389
30	1804001100	Manteca de cacao con un índice de acidez expresado en ácido oleico inferior o igual a 1%	63 417	56	275	5 827	3 277	1 237
31	2005600000	Esparragos preparados o conservados, sin congelar	59 698	5 948	3 615	3 585	2 444	5 150
32	1404902000	Tara en polvo (caesalpinea spinosa)	55 982	4 021	3 684	3 740	3 683	4 752
33	1801002000	Cacao en grano, entero o partido, tostado	55 533	539	527	487	621	6 921
34	1901909000	Demás preparaciones alimenticias de harina, grañones, sémola, almidón, fécula o extracto de malta, que no contengan cacao o con un contenido de cacao inferior al 40% en peso	54 558	3 216	4 960	1 319	2 336	3 656
35	1803100000	Pasta de cacao sin desgrasar	53 661	5 300	2 335	4 837	1 952	2 938
36	1701140000	Los demás azúcares de caña sin adición de aromatizante ni colorante en estado sólido	51 718	104	18	103	11	202

sigue...

II. EXPORTACIONES



continúa C 11

Ranking	Subpartida Nacional ^{1/}	Descripción	Junio	Julio	Agosto	Setiembre	Octubre	Noviembre	Diciembre
		TOTAL	1 196 271	1 545 694	1 586 230	1 701 496	2 012 027	2 102 038	1 872 128
1	0810400000	Arándanos rojos, mirtilos y demás frutos del género vaccinium, frescos	8 830	46 220	170 851	432 778	605 054	452 165	202 184
2	0806100000	Uvas frescas	3 680	6 494	8 755	20 071	171 384	439 975	575 584
3	0804400000	Paltas, frescas o secas	244 534	246 413	159 626	55 746	7 166	4 255	6 006
4	0901119000	Cafe sin tostar, sin descafeinar, los demas	60 174	135 558	155 764	186 227	179 209	107 225	76 072
5	1801001900	Los demas cacao en grano, entero o partido, crudo	74 860	127 646	124 957	92 486	62 969	47 356	39 937
6	0709200000	Esparragos, frescos o refrigerados	30 524	51 087	45 594	44 052	48 068	40 928	61 300
7	0804502000	Mangos y mangostanes, frescos o secos	23	36	186	1 742	12 143	46 008	72 783
8	0805299000	Los demas citricos	34 766	93 946	70 711	32 523	8 448	3 449	209
9	2309909000	Las demás preparaciones de los tipos utilizados para la alimentación de los animales	22 636	20 492	15 914	14 676	21 176	23 556	14 672
10	1008509000	Los demas quinua, excepto para siembra	11 140	12 217	12 294	11 993	12 448	13 009	13 578
11	0904211090	Demás paprika secos, sin triturar ni pulveriza	9 600	10 714	7 801	13 352	11 316	9 183	6 282
12	0703100000	Cebollas y chalotes, frescos o refrigerados	4 203	11 399	15 832	16 913	19 661	16 681	13 272
13	1804001300	Manteca de cacao con un índice de acidez expresado en ácido oleico superior a 1.65%	4 393	12 224	8 232	9 463	15 821	26 313	23 772
14	2005991000	Alcachofas (alcauciles) preparadas o conservadas, sin congelar	3 859	4 587	7 182	13 296	17 749	22 926	19 370
15	0811909900	Demás frutas u otros frutos, sin cocer o cocidos en agua o vapor, congelados	9 925	17 784	13 295	11 068	10 134	11 473	11 695
16	0803901100	Bananas incluidos los platanos tipo "cavendish valery" frescos	8 338	8 664	9 239	8 632	9 003	9 378	8 655
17	1905310000	Galletas dulces (con adición de edulcorante)	10 680	9 826	10 425	9 276	9 724	9 012	8 240
18	3301130000	Aceites esenciales de limón	6 901	11 568	11 771	6 209	1 662	456	3 300
19	0910110000	Jengibre sin triturar ni pulverizar	9 743	10 342	8 453	8 248	10 973	12 954	10 326
20	2207100000	Alcohol etílico sin desnaturalizar con grado alcohólico volumétrico superior o igual al 80% vol	2 390	15 083	13 422	10 395	6 597	5 440	8 339
21	1804001200	Manteca de cacao con un índice de acidez expresado en ácido oleico superior a 1% pero inferior o igual a 1.65%	12 731	5 707	10 302	13 994	10 054	6 537	4 021
22	0811909100	Mango, sin cocer o cocidos en agua o vapor, congelados	2 425	1 600	2 470	1 737	5 192	10 479	16 593
23	0810909000	Demás frutas u otros frutos frescos	2 784	12	11	9	41	7	98
24	2001909000	Los demás hortalizas, frutas u otros frutos y demás partes comestibles de plantas, preparados o conservados en vinagre o en ácido acético	2 526	5 716	6 389	9 469	11 040	11 725	11 273
25	3203002100	Carmin de cochinilla	5 476	4 494	6 638	8 506	9 197	8 602	10 203
26	1511100000	Aceite de palma en bruto	880	6 788	2 576	7 539	8 130	14 964	14 139
27	2005993110	Pimiento piquillo preparadas o conservadas, sin congelar	1 804	2 827	6 005	9 530	12 815	10 499	8 613
28	1511900000	Los demás aceite de palma y sus fracciones, incluso refinado, pero sin modificar químicamente	5 532	4 797	7 519	5 963	6 549	9 196	4 847
29	1805000000	Cacao en polvo sin adición de azúcar ni otro edulcorante	3 433	4 514	9 053	7 926	7 907	8 819	5 454
30	1804001100	Manteca de cacao con un índice de acidez expresado en ácido oleico inferior o igual a 1%	16 957	4 500	1 885	8 428	16 352	1 086	3 538
31	2005600000	Esparragos preparados o conservados, sin congelar	4 995	4 564	3 602	2 793	6 806	9 133	7 063
32	1404902000	Tara en polvo (caesalpine spinosa)	4 056	5 440	4 212	4 364	5 429	6 025	6 576
33	1801002000	Cacao en grano, entero o partido, tostado	8 228	16 725	8 030	4 125	1 575	6 185	1 569
34	1901909000	Demás preparaciones alimenticias de harina, grañones, sémola, almidón, fécula o extracto de malta, que no contengan cacao o con un contenido de cacao inferior al 40% en peso	4 882	5 998	6 327	6 003	5 913	3 927	6 021
35	1803100000	Pasta de cacao sin desgrasar	3 833	6 324	5 600	3 526	8 672	4 997	3 347
36	1701140000	Los demás azúcares de caña sin adición de aromatizante ni colorante en estado sólido	252	24	21 848	13	35	29 058	50

sigue...

II. EXPORTACIONES



continúa C 11

Ranking	Subpartida Nacional ^{1/}	Descripción	Total	Enero	Febrero	Marzo	Abril	Mayo
TOTAL			3 495 263	230 569	236 669	251 717	233 148	331 164
37	2009892000	Jugo de maracuyá, sin fermentar y sin adición de alcohol, incluso con adición de azúcar u otro edulcorante	48 985	3 186	4 615	5 332	2 266	3 848
38	0811109000	Demás fresas (frutillas), sin cocer o cocidos en agua o vapor, congelados	48 753	5 202	2 563	1 390	694	601
39	1905901000	Galletas saladas o aromatizadas	48 391	3 753	3 499	3 583	3 888	4 651
40	0708100000	Arvejas (guisantes, chicharos) (pisum sativum) frescas o refrigeradas	45 340	0	0	3	270	2 811
41	2005999000	Las demás hortalizas y las mezclas de hortalizas preparadas o conservadas, sin congelar	44 058	4 637	2 290	977	588	745
42	2005700000	Aceitunas preparadas o conservadas, sin congelar	42 767	2 775	3 991	3 122	2 401	4 286
43	0402911000	Leche evaporada sin azucar ni edulcorante	41 744	3 737	3 068	4 375	2 798	3 192
44	2106907900	Los demás complementos y suplementos alimenticios	41 621	2 158	2 179	2 299	2 990	4 880
45	0703209000	Los demás ajos frescos o refrigerados	40 442	1 788	562	293	42	65
46	0805502200	Limón tahití (citrus latifolia), frescos o secos	39 553	4 942	4 794	6 132	5 084	3 897
47	0801220000	Nueces del brasil sin cascara frescas o secas	37 677	262	1 825	3 722	4 223	5 866
48	2106902900	Las demás preparaciones compuestas cuyo grado alcohólico volumétrico sea inferior o igual al 0.5% vol, para la elaboración de bebidas	37 351	3 497	2 021	3 498	2 212	4 251
49	2008999000	Los demás frutas, incluida las mezclas, y otros frutos y demás partes comestibles de plantas, preparados o conservados de otro modo, incluso con adición de azúcar u otro edulcorante o alcohol	36 736	2 888	3 035	2 844	2 920	3 041
50	1209919000	Las demás semillas de hortalizas	35 399	3 148	2 509	2 952	3 190	3 454
51	1701999000	Las demás azúcares de caña o remolacha refinados en estado sólido	34 000	7 547	4 399	1 911	3 840	3 236
52	2005993190	Los demás pimientos de la especie annuum	33 679	2 867	3 095	3 168	2 505	2 811
53	2005993120	Pimiento morrón preparadas o conservadas, sin congelar	31 862	1 565	2 908	1 587	297	708
54	1806900000	Los demás chocolate y demás preparaciones alimenticias que contengan cacao	30 989	695	1 609	1 006	1 329	2 731
55	1902190000	Las demás pastas alimenticias sin cocer, rellenar ni preparar de otra forma	28 002	2 172	2 599	2 712	1 907	2 771
56	2009110000	Jugo de naranja congelado, sin fermentar y sin adición de alcohol, incluso con adición de azúcar u otro edulcorante	26 087	2 057	1 479	1 039	416	4
57	1803200000	Pasta de cacao desgrasada total o parcialmente	25 249	261	1 398	1 325	636	1 654
58	0601100000	Bulbos, cebollas, tubérculos, raíces y bulbos tuberosos, turiones y rizomas, en reposo vegetativo	24 550	0	0	4	359	827
59	1106201000	Harina de maca (lepidium meyenii)	23 810	1 288	1 997	1 980	1 890	1 680
60	2103909000	Las demás preparaciones para salsas y salsas preparadas	23 435	2 026	1 306	1 814	1 515	2 191
61	2002900000	Los demás tomates preparados o conservados	23 241	2 709	1 832	2 317	2 435	2 661
62	0904219000	Demás frutos de los géneros capsicum o pimenta, secos, sin triturar o pulverizar, excepto paprika (capsicum annuum, l.).	23 145	1 298	1 447	1 065	1 323	802
63	0713319000	Frijoles de las especies vigna mungo (l) hepper o vigna radiata (l) wilczek, excepto para siembra	23 084	1 491	1 804	1 350	1 080	363
64	2103902000	Condimentos y sazonzadores, compuestos	23 080	1 683	2 397	2 343	1 600	1 876
65	1209915000	Semilla de tomates (licopersicum spp.)	22 252	2 992	1 504	1 119	1 537	652
66	1212290000	Las demás algas	21 486	1 158	1 755	1 308	2 569	3 114
67	1207701000	Semillas de melón, para siembra	21 475	1 758	1 733	2 277	1 697	4 911
68	3203001400	Colorantes de origen vegetal de achiote	21 151	1 366	2 070	1 348	1 381	1 609
69	0814001000	Cortezas de limón (limón sutil, limón común, limón criollo) (citrus aurantifolia)	21 032	2 920	2 238	3 104	2 291	2 591
70	1209999000	Los demás semillas, frutos y esporas, para siembra	20 877	775	2 767	1 640	2 911	5 532

sigue...

II. EXPORTACIONES



continúa C 11

Ranking	Subpartida Nacional ^{1/}	Descripción	Junio	Julio	Agosto	Setiembre	Octubre	Noviembre	Diciembre
		TOTAL	281 622	312 855	323 616	308 983	335 118	348 519	301 283
37	2009892000	Jugo de maracuyá, sin fermentar y sin adición de alcohol, incluso con adición de azúcar u otro edulcorante	5 102	9 839	5 478	3 697	2 760	1 338	1 524
38	0811109000	Demás fresas (frutillas), sin cocer o cocidos en agua o vapor, congelados	360	780	211	4 236	10 708	13 294	8 714
39	1905901000	Galletas saladas o aromatizadas	5 073	3 952	4 064	4 112	4 250	3 984	3 581
40	0708100000	Arvejas (guisantes, chicharos) (pisum sativum) frescas o refrigeradas	8 330	8 870	7 044	7 502	7 173	2 432	907
41	2005999000	Las demás hortalizas y las mezclas de hortalizas preparadas o conservadas, sin congelar	908	2 539	6 223	7 156	8 931	4 659	4 405
42	2005700000	Aceitunas preparadas o conservadas, sin congelar	3 808	4 457	4 365	3 966	3 768	3 372	2 456
43	0402911000	Leche evaporada sin azucar ni edulcorante	3 687	3 224	2 784	2 967	2 806	3 460	5 647
44	2106907900	Los demás complementos y suplementos alimenticios	2 827	3 478	4 157	5 185	4 652	3 916	2 900
45	0703209000	Los demás ajos frescos o refrigerados	44	0	0	448	11 897	15 822	9 482
46	0805502200	Limón tahití (citrus latifolia), frescos o secos	2 032	1 087	908	1 513	2 139	3 164	3 862
47	0801220000	Nueces del brasil sin cascara frescas o secas	3 868	3 886	3 573	3 714	2 066	3 243	1 428
48	2106902900	Las demás preparaciones compuestas cuyo grado alcohólico volumétrico sea inferior o igual al 0.5% vol, para la elaboración de bebidas	3 523	1 638	3 291	4 593	2 825	3 137	2 867
49	2008999000	Los demás frutas, incluida las mezclas, y otros frutos y demás partes comestibles de plantas, preparados o conservados de otro modo, incluso con adición de azúcar u otro edulcorante o alcohol	2 701	3 692	3 166	3 324	2 986	3 084	3 057
50	1209919000	Las demás semillas de hortalizas	1 706	1 570	1 623	3 375	3 422	5 050	3 400
51	1701999000	Las demás azúcares de caña o remolacha refinados en estado sólido	482	920	1 011	3 097	1 906	3 530	2 121
52	2005993190	Los demás pimientos de la especie annuum	1 384	1 448	2 367	2 967	3 236	3 765	4 066
53	2005993120	Pimiento morrón preparadas o conservadas, sin congelar	284	1 611	2 698	7 398	4 131	4 833	3 844
54	1806900000	Los demás chocolate y demás preparaciones alimenticias que contengan cacao	1 186	1 623	2 523	4 535	4 371	3 444	5 937
55	1902190000	Las demás pastas alimenticias sin cocer, rellenar ni preparar de otra forma	2 112	3 000	2 156	2 664	2 092	2 079	1 738
56	2009110000	Jugo de naranja congelado, sin fermentar y sin adición de alcohol, incluso con adición de azúcar u otro edulcorante	0	1 745	2 865	2 885	4 772	4 702	4 122
57	1803200000	Pasta de cacao desgrasada total o parcialmente	186	1 677	2 284	3 473	8 089	1 580	2 686
58	0601100000	Bulbos, cebollas, tubérculos, raíces y bulbos tuberosos, turiones y rizomas, en reposo vegetativo	1 793	6 166	7 736	6 474	1 188	1	1
59	1106201000	Harina de maca (lepidium meyenii)	2 457	2 272	3 072	2 833	1 055	1 656	1 629
60	2103909000	Las demás preparaciones para salsas y salsas preparadas	1 674	2 476	1 955	1 860	1 929	2 443	2 247
61	2002900000	Los demás tomates preparados o conservados	1 823	1 793	1 144	2 333	1 095	1 844	1 255
62	0904219000	Demás frutos de los géneros capsicum o pimenta, secos, sin triturar o pulverizar, excepto paprika (capsicum annuum, l.).	1 150	794	551	1 801	1 567	5 414	5 933
63	0713319000	Frijoles de las especies vigna mungo (l) hepper o vigna radiata (l) wilczek, excepto para siembra	1 747	1 461	1 806	2 128	4 347	3 546	1 962
64	2103902000	Condimentos y sazónadores, compuestos	2 855	1 537	2 767	1 293	1 417	1 772	1 540
65	1209915000	Semilla de tomates (licopersicum spp.)	665	1 337	1 280	1 806	4 179	2 892	2 289
66	1212290000	Las demás algas	2 173	1 651	2 038	1 028	1 276	1 373	2 041
67	1207701000	Semillas de melón, para siembra	1 343	1 448	650	588	2 185	1 385	1 501
68	3203001400	Colorantes de origen vegetal de achiote	2 249	1 666	2 491	1 345	1 812	1 970	1 843
69	0814001000	Cortezas de limón (limón sutil, limón común, limón criollo) (citrus aurantifolia)	1 795	1 720	1 352	579	1 214	449	779
70	1209999000	Los demás semillas, frutos y esporas, para siembra	2 548	2 123	406	544	714	275	644

sigue...

II. EXPORTACIONES



continúa C 11

Ranking	Subpartida Nacional ^{1/}	Descripción	Total	Enero	Febrero	Marzo	Abril	Mayo
		TOTAL	1 175 022	74 663	81 317	90 098	86 307	126 908
71	0710809000	Las demas hortalizas incluso silvestres	20 244	1 588	1 730	1 350	1 085	1 407
72	0805210000	Mandarinas (incluidas las tangerinas y satsumas)	20 025	0	0	1	3 309	9 184
73	1005903000	Maíz blanco gigante	20 025	1 092	1 299	972	996	960
74	1806209000	Los demás chocolate y demás preparaciones alimenticias que contengan cacao, en bloques, tabletas o barras con peso superior a 2 kg o en forma líquida, pastosa o en polvo, gránulos o formas similares, en recipientes o envases inmediatos con un contenido superior a 2 kg, sin adición de azúcar, ni otros edulcorantes	19 506	1 719	2 211	2 566	1 894	4 246
75	1211903000	Oregano (origanum vulgare)	18 696	1 243	1 642	1 534	1 679	1 818
76	1513211000	Aceite de almendra de palma en bruto	18 374	2 133	1 094	2 774	2 330	2 699
77	2104101000	Preparaciones para sopas, potajes o caldos	17 551	1 942	1 301	1 733	1 156	1 619
78	2008300000	Agrios (cítricos), preparados o conservados de otro modo, incluso con adición de azúcar u otro edulcorante o alcohol	17 480	59	101	139	15	351
79	1302391000	Mucilagos de semilla de tara (caesalpineia spinosa)	16 907	1 445	1 703	2 310	1 636	1 977
80	4409229090	Los demás madera perfilada longitudinalmente	16 857	1 028	1 220	1 559	1 075	1 504
81	4407299000	Las demás maderas tropicales, aserrada o desbastada longitudinalmente de espesor superior a 6 mm	16 819	1 338	1 888	1 996	1 467	1 800
82	2302300000	Salvados, moyuelos y demas residuos del cernido, molienda u otros tratamientos de trigo	16 751	1 361	1 619	798	1 297	1 453
83	2202100000	Agua, incluidas el agua mineral y la gaseada, con adición de azúcar u otro edulcorante o aromatizada	16 725	1 326	1 382	1 494	1 341	1 528
84	2008201000	Piñas preparados o conservados en agua con adición de azúcar u otro edulcorante, incluido el jarabe	16 037	244	190	330	1 205	1 257
85	0710801000	Espárragos congelados	15 681	1 217	1 137	1 076	1 190	1 704
86	2009391000	Jugo de limón de la subpartida 0805.50.21, sin fermentar y sin adición de alcohol, incluso con adición de azúcar u otro edulcorante excepto de el valor brix inferior o igual a 20	15 343	829	981	1 365	1 500	2 040
87	1207999900	Demás semillas y frutos oleaginosos, excepto para siembra	15 094	455	623	1 432	1 500	1 629
88	0805220000	Clementinas, frescas o secas	14 919	27	0	0	281	6 775
89	0710400000	Maíz dulce congelado	14 615	1 030	1 815	1 543	1 370	1 634
90	1515900090	Los demás grasas y aceites vegetales fijos (incluido el aceite de jojoba), y sus fracciones, incluso refinados, pero sin modificar químicamente	13 522	163	608	867	1 102	2 518
91	0713399100	Pallares (phaseolus lunatus), excepto para siembra	13 511	1 160	1 648	1 389	1 113	956
92	0805100000	Naranjas, frescas o secas	13 369	139	71	35	88	162
93	0710290000	Las demas hortalizas de vaina, incluso desvainadas, cocidas en agua o vapor o congelada	13 343	343	186	127	2	53
94	2008910000	Palmitos preparados o conservados de otro modo, incluso con adición de azúcar u otro edulcorante o alcohol	12 704	1 380	1 041	934	1 177	1 130
95	1005909000	Los demás maíces	12 483	958	632	1 356	761	952
96	1905909000	Los demás productos de panadería, pastelería o galletería, incluso con adición de cacao	11 774	286	197	300	337	377
97	1518009000	Los demas grasas y aceites animales o vegetales y sus fracciones, cocidos, oxidados, deshidratados, sulfurados	11 762	657	853	655	1 481	1 422
98	1806320000	Chocolate y demás preparaciones alimenticias que contengan cacao, en bloques, tabletas o barras, sin rellenos	11 738	319	494	1 274	821	1 022
99	1904100000	Productos a base de cereales obtenidos por inflado o tostado	11 427	1 177	945	673	448	776
100	2202990000	Las demás agua, incluidas el agua mineral y la gaseada, con adición de azúcar u otro edulcorante o aromatizada, y demás bebidas no alcohólicas	11 426	822	755	674	1 353	1 208
		Otros	604 292	39 207	41 386	47 164	40 448	52 992

sigue...

II. EXPORTACIONES



continúa C 11

Ranking	Subpartida Nacional ¹⁾	Descripción	Junio	Julio	Agosto	Setiembre	Octubre	Noviembre	Diciembre
71	0710809000	Las demas hortalizas incluso silvestres	936	1 132	1 188	1 762	3 737	1 714	2 615
72	0805210000	Mandarinas (incluidas las tangerinas y satsumas)	2 443	791	917	722	1 333	1 077	249
73	1005903000	Maíz blanco gigante	1 587	2 589	2 017	2 407	2 333	1 909	1 864
74	1806209000	Los demás chocolate y demás preparaciones alimenticias que contengan cacao, en bloques, tabletas o barras con peso superior a 2 kg o en forma líquida, pastosa o en polvo, gránulos o formas similares, en recipientes o envases inmediatos con un contenido superior a 2 kg, sin adición de azúcar, ni otros edulcorantes	1 649	2 079	2 131	15	251	346	397
75	1211903000	Oregano (origanum vulgare)	979	1 945	1 288	1 615	1 750	1 544	1 659
76	1513211000	Aceite de almendra de palma en bruto	1 514	92	680	1 246	784	1 982	1 046
77	2104101000	Preparaciones para sopas, potajes o caldos	1 513	1 417	1 667	1 462	1 264	1 169	1 308
78	2008300000	Agrios (cítricos), preparados o conservados de otro modo, incluso con adición de azúcar u otro edulcorante o alcohol	2 352	4 359	3 965	3 285	2 010	410	432
79	1302391000	Mucilagos de semilla de tara (caesalpine spinosa)	963	1 263	1 229	814	1 052	1 376	1 140
80	4409229090	Los demás madera perfilada longitudinalmente	1 077	1 582	2 064	1 735	2 112	1 658	244
81	4407299000	Las demás maderas tropicales, aserrada o desbastada longitudinalmente de espesor superior a 6 mm	1 066	987	881	1 752	1 029	1 576	1 039
82	2302300000	Salvados, moyuelos y demas residuos del cernido, molienda u otros tratamientos de trigo	1 411	1 283	1 225	1 511	1 690	1 965	1 137
83	2202100000	Agua, incluidas el agua mineral y la gaseada, con adición de azúcar u otro edulcorante o aromatizada	1 217	1 196	1 270	1 320	1 745	1 356	1 550
84	2008201000	Piñas preparados o conservados en agua con adición de azúcar u otro edulcorante, incluido el jarabe	874	267	1 779	2 260	2 589	2 603	2 438
85	0710801000	Espárragos congelados	1 192	950	879	889	1 656	2 120	1 671
86	2009391000	Jugo de limón de la subpartida 0805.50.21, sin fermentar y sin adición de alcohol, incluso con adición de azúcar u otro edulcorante excepto de el valor brix inferior o igual a 20	1 368	1 461	1 496	1 109	1 170	858	1 165
87	1207999900	Demás semillas y frutos oleaginosos, excepto para siembra	1 986	1 467	1 244	1 120	1 132	1 303	1 202
88	0805220000	Clementinas, frescas o secas	7 606	176	54	0	0	0	0
89	0710400000	Maíz dulce congelado	1 574	1 253	591	683	1 128	1 119	877
90	1515900090	Los demás grasas y aceites vegetales fijos (incluido el aceite de jojoba), y sus fracciones, incluso refinados, pero sin modificar químicamente	2 193	2 523	573	908	967	645	454
91	0713399100	Pallares (phaseolus lunatus), excepto para siembra	572	879	550	884	1 099	2 071	1 190
92	0805100000	Naranjas, frescas o secas	639	2 145	2 974	2 680	2 707	1 478	252
93	0710290000	Las demas hortalizas de vaina, incluso desvainadas, cocidas en agua o vapor o congelada	680	2 289	2 923	2 380	1 435	1 975	951
94	2008910000	Palmitos preparados o conservados de otro modo, incluso con adición de azúcar u otro edulcorante o alcohol	967	972	1 079	1 068	895	970	1 093
95	1005909000	Los demás maíces	1 010	1 988	1 286	1 086	892	934	628
96	1905909000	Los demás productos de panadería, pastelería o galletería, incluso con adición de cacao	953	1 294	2 371	1 816	1 719	1 472	653
97	1518009000	Los demas grasas y aceites animales o vegetales y sus fracciones, cocidos, oxidados, deshidratados, sulfurados	922	618	518	845	948	1 344	1 498
98	1806320000	Chocolate y demás preparaciones alimenticias que contengan cacao, en bloques, tabletas o barras, sin rellenos	1 521	1 289	968	1 349	1 322	699	663
99	1904100000	Productos a base de cereales obtenidos por inflado o tostado	953	898	1 034	1 361	1 078	1 075	1 008
100	2202990000	Las demás agua, incluidas el agua mineral y la gaseada, con adición de azúcar u otro edulcorante o aromatizada, y demás bebidas no alcohólicas	1 062	849	1 025	1 137	901	728	912
		Otros	49 558	60 178	54 568	52 748	52 440	53 613	59 990

¹⁾ Considerar ámbito de las estadísticas de comercio exterior agrario del Perú
Fuente: Superintendencia Nacional de Aduanas y de Administración Tributaria
Elaboración: MIDAGRI-DGESEP/DEA

VOLVER
al índice

II. EXPORTACIONES



C.12 PERÚ: EXPORTACIONES AGRARIAS, POR PAÍSES DE DESTINO, 2024

País	Peso Neto (t)	Valor FOB (Miles USD)	Participación %	Participación Acumulada %
TOTAL		12 797 548	100,0	
Estados Unidos	1 464 356	4 440 725	34,7	34,7
Holanda	712 105	1 898 461	14,8	49,5
España	329 357	814 303	6,4	55,9
Inglaterra	153 178	476 961	3,7	59,6
Chile	320 738	451 210	3,5	63,2
México	172 846	445 105	3,5	66,6
Ecuador	397 376	395 329	3,1	69,7
Alemania	74 016	329 193	2,6	72,3
China	127 543	309 533	2,4	74,7
Canadá	100 307	308 898	2,4	77,1
Colombia	211 556	281 005	2,2	79,3
Bélgica	70 736	276 386	2,2	81,5
Hong Kong	52 349	269 751	2,1	83,6
Italia	54 464	170 430	1,3	84,9
Malasia	23 210	161 491	1,3	86,2
Corea del Sur	51 591	153 486	1,2	87,4
Indonesia	21 367	150 185	1,2	88,6
Japón	43 339	131 522	1,0	89,6
Brasil	50 547	118 699	0,9	90,5
Francia	38 090	112 506	0,9	91,4
República Dominicana	66 421	98 530	0,8	92,2
Panamá	47 391	69 948	0,5	92,7
Rusia	29 707	67 909	0,5	93,2
Bolivia	34 877	61 829	0,5	93,7
Guatemala	23 860	56 823	0,4	94,2
Suecia	13 348	51 727	0,4	94,6
Taiwán	10 864	50 977	0,4	95,0
Haití	35 265	49 228	0,4	95,3
Costa Rica	21 957	45 648	0,4	95,7
Argentina	10 153	40 873	0,3	96,0
Australia	8 361	37 014	0,3	96,3
India	6 758	27 862	0,2	96,5
Estonia	3 319	26 113	0,2	96,7
Puerto Rico	12 955	25 861	0,2	96,9
Irlanda	3 542	25 523	0,2	97,1
Honduras	12 744	24 785	0,2	97,3
Turquía	4 786	22 478	0,2	97,5
Vietnam	26 532	21 983	0,2	97,7
Dinamarca	9 949	20 085	0,2	97,8
Venezuela	5 975	19 082	0,1	98,0
Tailandia	3 797	19 056	0,1	98,1
El Salvador	6 621	15 253	0,1	98,3
Israel	3 555	15 056	0,1	98,4
Nueva Zelanda	3 701	14 172	0,1	98,5
Grecia	8 793	13 791	0,1	98,6
Polonia	4 885	13 386	0,1	98,7
Uruguay	2 699	13 088	0,1	98,8
Portugal	4 923	12 760	0,1	98,9
Arabia Saudita	3 350	12 290	0,1	99,0
Emiratos Árabes Unidos	3 470	11 933	0,1	99,1
Otros	52 984	117 307	0,9	100,0

P Provisional

Fuente: Superintendencia Nacional De Aduanas Y De Administración Tributaria

Elaboración: MIDAGRI-DGESEP/DEA

VOLVER
al índice

II. EXPORTACIONES



C. 13 PERÚ: EXPORTACIONES AGRARIAS, POR PRINCIPALES PAÍSES DE DESTINO, SEGÚN PRINCIPALES SUBPARTIDAS ARANCELARIAS, 2024

País / Subpartida Nacional	Descripción	Peso Neto (t)	Valor FOB (Miles USD)
Estados Unidos		1 464 356	4 440 725
0810400000	Arándanos rojos, mirtilos y demás frutos del género vaccinium, frescos.	180 501	1 250 262
0806100000	Uvas frescas	263 054	832 984
0901119000	Cafe sin tostar, sin descafeinar, los demas	65 113	310 216
0709200000	Espárragos, frescos o refrigerados	71 599	276 130
0804400000	Paltas, frescas o secas	67 082	163 501
0805299000	Los demas cítricos	110 914	146 818
0804502000	Mangos y mangostanes, frescos o secos	65 581	104 659
1804001300	Manteca de cacao con un índice de acidez expresado en ácido oleico superior a 1.65 %	5 122	75 457
0703100000	Cebollas y chalotes, frescos o refrigerados	146 324	68 627
2005991000	Alcachofas (alcauciles) preparadas o conservadas, sin congelar	24 269	64 093
1008509000	Los demas quinua, excepto para siembra	22 441	60 141
2001909000	Los demás hortalizas, frutas u otros frutos y demás partes comestibles de plantas, preparados o conservados en vinagre o en ácido acético	20 429	59 887
0910110000	Jengibre sin triturar ni pulverizar	23 599	56 297
1701140000	Los demás azúcares de caña sin adición de aromatizante ni colorante en estado sólido	69 575	51 345
1804001200	Manteca de cacao con un índice de acidez expresado en ácido oleico superior a 1 % pero inferior o igual a 1.65 %	3 666	45 319
0904211090	Demás paprika secos, sin triturar ni pulverizar	9 690	41 924
1801001900	Los demas cacao en grano, entero o partido, crudo	5 054	41 560
1804001100	Manteca de cacao con un índice de acidez expresado en ácido oleico inferior o igual a 1 %	2 316	33 026
0811909100	Mango, sin cocer o cocidos en agua o vapor, congelados	13 318	31 388
2005993190	Los demás pimientos de la especie annuum	18 689	29 985
3301130000	Aceites esenciales de limón	263	27 043
0811109000	Demás fresas (frutillas), sin cocer o cocidos en agua o vapor, congelados	12 323	23 915
2005999000	Las demás hortalizas y las mezclas de hortalizas preparadas o conservadas, sin congelar	11 205	22 305
0803901100	Bananas incluidos los platanos tipo "cavendish valery" frescos	29 495	20 973
	Otros	222 732	602 871
Holanda		712 105	1 898 461
0810400000	Arándanos rojos, mirtilos y demás frutos del género vaccinium, frescos.	72 194	483 629
0804400000	Paltas, frescas o secas	184 442	408 563
0806100000	Uvas frescas	93 661	260 325
1801001900	Los demas cacao en grano, entero o partido, crudo	12 962	99 880
0804502000	Mangos y mangostanes, frescos o secos	59 572	95 724
2207100000	Alcohol etílico sin desnaturalizar con grado alcohólico volumétrico superior o igual al 80 % vol	96 331	77 564
0810909000	Demás frutas u otros frutos frescos	17 189	44 422
0803901100	Bananas incluidos los platanos tipo "cavendish valery" frescos	54 921	42 183
0901119000	Cafe sin tostar, sin descafeinar, los demas	6 381	31 535
0910110000	Jengibre sin triturar ni pulverizar	14 124	29 508
3301130000	Aceites esenciales de limón	248	24 651
1209919000	Las demás semillas de hortalizas	51	24 589
	Otros	100 029	275 888

sigue...



continúa C 13

Pais / Subpartida Nacional	Descripción	Peso Neto (t)	Valor FOB (Miles USD)
España		329 357	814 303
0804400000	Paltas, frescas o secas	123 700	282 101
2005993110	Pimiento piquillo preparadas o conservadas, sin congelar	25 472	61 398
1801001900	Los demas cacao en grano, entero o partido, crudo	7 491	58 459
0806100000	Uvas frescas	19 220	54 098
0709200000	Esparragos, frescos o refrigerados	10 167	45 918
2005991000	Alcachofas (alcauciles) preparadas o conservadas, sin congelar	13 378	38 234
2005600000	Esparragos preparados o conservados, sin congelar	7 945	29 827
0804502000	Mangos y mangostanes, frescos o secos	10 301	28 298
0703100000	Cebollas y chalotes, frescos o refrigerados	46 915	22 556
0810400000	Arándanos rojos, mirtilos y demás frutos del género vaccinium, frescos.	3 299	22 518
	Otros	61 469	170 896
Inglaterra		153 178	476 961
0810400000	Arándanos rojos, mirtilos y demás frutos del género vaccinium, frescos.	16 197	107 460
0804400000	Paltas, frescas o secas	41 653	94 088
0806100000	Uvas frescas	24 251	72 568
0901119000	Cafe sin tostar, sin descafeinar, los demas	6 504	33 817
0709200000	Esparragos, frescos o refrigerados	5 719	33 334
3301130000	Aceites esenciales de limón	256	30 076
0804502000	Mangos y mangostanes, frescos o secos	8 171	15 786
0805299000	Los demas citricos	12 846	15 021
0708100000	Arvejas (guisantes, chicharos) (pisum sativum) frescas o refrigeradas	3 744	14 171
0811909900	Demás frutas u otros frutos, sin cocer o cocidos en agua o vapor, congelados	4 765	12 340
0810909000	Demás frutas u otros frutos frescos	2 942	8 202
1008509000	Los demas quinua, excepto para siembra	2 494	5 632
	Otros	23 637	34 466
Chile		320 738	451 210
0804400000	Paltas, frescas o secas	67 230	117 413
1511900000	Los demás aceite de palma y sus fracciones, incluso refinado, pero sin modificar químicamente	21 143	25 134
1905310000	Galletas dulces (con adición de edulcorante)	10 406	20 996
1804001300	Manteca de cacao con un índice de acidez expresado en ácido oleico superior a 1.65 %	1 054	19 646
1902190000	Las demás pastas alimenticias sin cocer, rellenar ni preparar de otra forma	16 529	15 927
1805000000	Cacao en polvo sin adición de azúcar ni otro edulcorante	2 665	13 723
2202100000	Agua, incluidas el agua mineral y la gaseada, con adición de azúcar u otro edulcorante o aromatizada	26 878	12 214
1513211000	Aceite de almendra de palma en bruto	9 396	11 995
1804001200	Manteca de cacao con un índice de acidez expresado en ácido oleico superior a 1 % pero inferior o igual a 1.65 %	550	10 406
1804001100	Manteca de cacao con un índice de acidez expresado en ácido oleico inferior o igual a 1 %	595	10 303
0811909900	Demás frutas u otros frutos, sin cocer o cocidos en agua o vapor, congelados	4 329	10 286
	Otros	159 964	183 167

sigue...

II. EXPORTACIONES



continúa C 13

País / Subpartida Nacional	Descripción	Peso Neto (t)	Valor FOB (Miles USD)
México		172 846	445 105
0806100000	Uvas frescas	42 804	141 041
0904211090	Demás paprika secos, sin triturar ni pulveriza	16 928	68 219
1801001900	Los demas cacao en grano, entero o partido, crudo	5 956	49 109
1511100000	Aceite de palma en bruto	41 888	39 778
0703209000	Los demas ajos frescos o refrigerados	8 965	29 276
0805299000	Los demas cítricos	19 615	28 701
0901119000	Cafe sin tostar, sin descafeinar, los demas	8 930	24 924
3203002100	Carmin de cochinilla	38	4 906
1805000000	Cacao en polvo sin adición de azúcar ni otro edulcorante	1 095	4 599
1511900000	Los demás aceite de palma y sus fracciones, incluso refinado, pero sin modificar químicamente	4 073	4 231
	Otros	22 554	50 320
Ecuador		397 376	395 329
2309909000	Las demás preparaciones de los tipos utilizados para la alimentación de los animales	203 577	214 081
1701999000	Las demás azúcares de caña o remolacha refinados en estado sólido	26 495	19 548
2106902900	Las demás preparaciones compuestas cuyo grado alcohólico volumétrico sea inferior o igual al 0.5 % vol, para la elaboración de bebidas	1 140	17 554
2302300000	Salvados, moyuelos y demas residuos del cernido, molienda u otros tratamientos de trigo	58 669	16 721
1905310000	Galletas dulces (con adición de edulcorante)	7 020	16 134
1106201000	Harina de maca (lepidium meyenii)	43	7 525
1703100000	Melaza de caña	40 718	6 380
1513211000	Aceite de almendra de palma en bruto	5 165	6 379
2106907900	Los demás complementos y suplementos alimenticios	149	6 365
2207100000	Alcohol etílico sin desnaturalizar con grado alcohólico volumétrico superior o igual al 80 % vol	7 097	5 928
	Otros	47 303	78 713
Alemania		74 016	329 193
0901119000	Cafe sin tostar, sin descafeinar, los demas	44 353	217 265
1804001200	Manteca de cacao con un índice de acidez expresado en ácido oleico superior a 1 % pero inferior o igual a 1.65 %	1 360	14 815
1804001300	Manteca de cacao con un índice de acidez expresado en ácido oleico superior a 1.65 %	1 234	8 963
0712909000	Demás hortalizas, mezclas de hortalizas secas	394	8 146
2001909000	Los demás hortalizas, frutas u otros frutos y demás partes comestibles de plantas, preparados o conservados en vinagre o en ácido acético	4 414	7 809
2005600000	Espárragos preparados o conservados, sin congelar	1 646	6 349
1804001100	Manteca de cacao con un índice de acidez expresado en ácido oleico inferior o igual a 1 %	306	5 784
0814001000	Cortezas de limón (limón sutil, limón común, limón criollo) (citrus aurantifolia)	3 769	5 000
2005991000	Alcachofas (alcauciles) preparadas o conservadas, sin congelar	1 562	4 416
0709200000	Espárragos, frescos o refrigerados	725	4 369
3203002100	Carmin de cochinilla	31	4 147
0804502000	Mangos y mangostanes, frescos o secos	886	3 096
1801001900	Los demas cacao en grano, entero o partido, crudo	358	2 997
1008509000	Los demas quinua, excepto para siembra	1 073	2 867
0811909100	Mango, sin cocer o cocidos en agua o vapor, congelados	1 132	2 160
	Otros	10 772	31 011

sigue...

II. EXPORTACIONES



continúa C 13

País / Subpartida Nacional	Descripción	Peso Neto (t)	Valor FOB (Miles USD)
China		127 543	309 533
0810400000	Arándanos rojos, mirtilos y demás frutos del género vaccinium, frescos.	14 526	105 758
0804400000	Paltas, frescas o secas	26 874	54 188
1404902000	Tara en polvo (caesalpineae spinosa)	20 765	35 410
0806100000	Uvas frescas	7 641	22 493
1212290000	Las demás algas	23 443	19 197
3203002100	Carmin de cochinilla	77	13 054
4101200000	Cueros y pieles enteros de bovino, de peso unitario inferior o igual a 8 kg para los secos, a 10 kg para los salados secos y a 16 kg para los frescos	1 184	8 356
0901119000	Cafe sin tostar, sin descafeinar, los demas	1 142	6 803
0601100000	Bulbos, cebollas, tubérculos, raíces y bulbos tuberosos, turiones y rizomas, en reposo vegetativo	972	6 190
4407299000	Las demás maderas tropicales, aserrada o desbastada longitudinalmente de espesor superior a 6 mm	10 874	6 183
5102191000	Pelo fino de alpaca o de llama (incluido el guanaco), sin cardar ni peinar	486	5 950
2308009000	Las demás materias vegetales y desperdicios vegetales, residuos y subproductos vegetales, de los tipos utilizados para la alimentación de los animales	2 348	3 214
0805299000	Los demas citricos	2 442	2 737
1008509000	Los demas quinua, excepto para siembra	1 015	2 273
1211909099	Demás plantas, partes de plantas, semillas y frutos de las especies utilizadas principalmente en perfumería, medicina o para usos insecticidas, parasiticidas o similares, incluso cortados, quebrantados o pulverizados, frescos o secos, excepto piretro, hierbaluisa, uña de gato, orégano, efedra, paja de adormidera, hoja de coca o raíces de ginseng.	693	2 184
	Otros	13 060	15 546
Canadá		100 307	308 898
0901119000	Cafe sin tostar, sin descafeinar, los demas	18 103	90 618
0806100000	Uvas frescas	18 688	60 690
0810400000	Arándanos rojos, mirtilos y demás frutos del género vaccinium, frescos.	1 862	15 364
0811109000	Demás fresas (frutillas), sin cocer o cocidos en agua o vapor, congelados	7 626	13 998
0804502000	Mangos y mangostanes, frescos o secos	8 274	13 765
0811909100	Mango, sin cocer o cocidos en agua o vapor, congelados	5 344	11 773
1008509000	Los demas quinua, excepto para siembra	3 933	9 309
1801001900	Los demas cacao en grano, entero o partido, crudo	1 151	8 928
1806209000	Los demás chocolate y demás preparaciones alimenticias que contengan cacao, en bloques, tabletas o barras con peso superior a 2 kg o en forma líquida, pastosa o en polvo, gránulos o formas similares, en recipientes o envases inmediatos con un contenido superior a 2 kg, sin adición de azúcar, ni otros edulcorantes	1 241	8 013
0805299000	Los demas citricos	5 381	6 738
0910110000	Jengibre sin triturar ni pulverizar	2 594	5 879
1806900000	Los demás chocolate y demás preparaciones alimenticias que contengan cacao	519	4 710
0811909900	Demás frutas u otros frutos, sin cocer o cocidos en agua o vapor, congelados	1 946	4 666
0804400000	Paltas, frescas o secas	2 205	4 276
0810909000	Demás frutas u otros frutos frescos	1 609	4 013
	Otros	19 832	46 158

^p Provisional

Fuente: Superintendencia Nacional de Aduanas y de Administración Tributaria
Elaboración: MIDAGRI-DGESEP/DEIA

VOLVER
al índice

II. EXPORTACIONES





C.14 PERÚ: EXPORTACIONES AGRARIAS, POR PRINCIPALES ADUANAS DE SALIDA, 2024

Ranking	Aduana de salida	Peso Neto (t)	Valor FOB (Miles USD)	Participación %	Participación Acumulada %
TOTAL			12 797 548	100,0	
1	Marítima del Callao	1 892 787	4 994 244	39,0	39,0
2	Paita	1 038 282	2 488 325	19,4	58,5
3	Salaverry	465 488	1 810 532	14,1	72,6
4	Pisco	613 132	1 482 227	11,6	84,2
5	Chiclayo	148 021	606 559	4,7	88,9
6	Aérea del Callao	72 242	581 626	4,5	93,5
7	Tumbes	450 225	372 579	2,9	96,4
8	Chimbote	53 584	190 252	1,5	97,9
9	Tacna	113 244	81 888	0,6	98,5
10	Chancay	32 483	65 966	0,5	99,0
	Otros	77 127	123 350	1,0	100,0

^P Provisional
Fuente: Superintendencia Nacional de Aduanas y de Administración Tributaria
Elaboración: MIDAGRI-DGESEP/DEIA





III. Importaciones

Anuario Estadístico COMERCIO EXTERIOR AGRARIO 2024
(MIDAGRI - DGESEP)

C.15 PERÚ: IMPORTACIONES AGRARIAS POR SUBPARTIDAS ARANCELARIAS, 2024

Subpartida Nacional	Descripción	Peso Neto (t)	Valor CIF (Miles USD)	Precio CIF (USD/t)	Participación %	Participación Acumulada%
TOTAL		6 862 698		100,0		
1005901100	Maíz duro amarillo	4 203 619	964 044	229	14,0	14,0
2304000000	Tortas y demás residuos sólidos de la extracción del aceite de soya, incluso molidos o en «pellets»	1 577 767	689 211	437	10,0	24,1
1001991000	Trigo s/m	2 029 026	626 102	309	9,1	33,2
1507100000	Aceite de soya en bruto, incluso desgomado	442 278	440 862	997	6,4	39,6
1701999000	Las demás azúcares de caña o remolacha refinados en estado sólido	214 035	145 148	678	2,1	41,8
1507909000	Los demás aceite de soya y sus fracciones, incluso refinado, pero sin modificar químicamente	117 302	140 547	1 198	2,0	43,8
2106909000	Las demás preparaciones alimenticias no expresadas ni comprendidas en otra parte	20 391	126 511	6 204	1,8	45,6
1006300000	Arroz semiblanqueado o blanqueado, incluso pulido o glaseado	144 414	124 077	859	1,8	47,5
2207200010	Alcohol etílico y aguardiente desnaturalizados, de cualquier graduación, alcohol carburante	153 863	113 567	738	1,7	49,1
2309909000	Las demás preparaciones de los tipos utilizados para la alimentación de los animales	63 029	108 717	1 725	1,6	50,7
0402211900	Leche y nata (crema), en polvo, gránulos o demás formas sólidas, las demás con un contenido de materias grasas superior o igual al 26% en peso, sobre producto seco, sin adición de azúcar ni otro edulcorante.	28 312	106 582	3 764	1,6	52,2
1201900000	Grano de soya	222 342	103 153	464	1,5	53,7
0207140090	Demás trozos y despojos, de gallo o gallina, congelados	42 927	90 670	2 112	1,3	55,1
2309902000	Premezclas para la alimentación de los animales	25 256	72 236	2 860	1,1	56,1
0402109000	Leche y nata (crema), en polvo, gránulos o demás formas sólidas, los demás con un contenido de materias grasas inferior o igual al 1,5% en peso	24 184	70 322	2 908	1,0	57,1
0713409000	Lentejas excepto para la siembra	54 463	66 194	1 215	1,0	58,1
1806900000	Los demás chocolate y demás preparaciones alimenticias que contengan cacao	9 886	61 951	6 267	0,9	59,0
1701140000	Los demás azúcares de caña sin adición de aromatizante ni colorante en estado sólido	88 129	56 269	638	0,8	59,8
2101110000	Extractos, esencias y concentrados de café	3 862	54 239	14 046	0,8	60,6
1404909090	Los demás productos vegetales no expresados ni comprendidos en otra parte	80 242	53 800	670	0,8	61,4
1208100000	Harina de habas (porotos, frijoles, frejoles) de soya	109 017	53 549	491	0,8	62,2
5201002000	Algodón sin cardar ni peinar de longitud de fibra superior a 28.57 mm pero inferior o igual a 34.92 mm	22 335	48 213	2 159	0,7	62,9
1704901000	Bombones, caramelos, confites y pastillas	17 193	47 708	2 775	0,7	63,6
0808100000	Manzanas frescas	39 295	47 323	1 204	0,7	64,3
2106907900	Los demás complementos y suplementos alimenticios	2 418	46 379	19 183	0,7	65,0
2309109000	Los demás alimentos para perros o gatos, acondicionados para la venta al por menor	21 626	44 676	2 066	0,7	65,6
1511900000	Los demás aceite de palma y sus fracciones, incluso refinado, pero sin modificar químicamente	34 900	42 774	1 226	0,6	66,2
1001190000	Los demás trigo duro, excepto para siembra	96 716	42 317	438	0,6	66,8
2004100000	Papas preparadas o conservadas, congeladas	26 953	42 001	1 558	0,6	67,5
1003900000	Las demás cebada	117 262	40 506	345	0,6	68,0
2204210000	Los demás vinos; mosto de uva cuya la fermentación se ha impedido o cortado añadiendo alcohol en recipientes con capacidad inferior o igual a 2 l	9 263	38 600	4 167	0,6	68,6
2106902900	Las demás preparaciones compuestas cuyo grado alcohólico volumétrico sea inferior o igual al 0.5% vol, para la elaboración de bebidas	2 202	38 128	17 312	0,6	69,2
1905909000	Los demás productos de panadería, pastelería o galletería, incluso con adición de cacao	8 623	37 829	4 387	0,6	69,7
4407119000	Las demás madera de pino aserrada o desbastada longitudinalmente, de espesor superior a 6 mm	60 751	37 509	617	0,5	70,3

sigue...

III. IMPORTACIONES



continúa C 15

Subpartida Nacional	Descripción	Peso Neto (t)	Valor CIF (Miles USD)	Precio CIF (USD/t)	Participación %	Participación Acumulada%
0405902000	Grasa lactea anhidra (butteroil)	5 324	35 646	6 695	0,5	70,8
2203000000	Cerveza de malta	23 717	35 225	1 485	0,5	71,3
0207140021	Cuartos traseros sin deshuesar de aves de la especie gallus domesticus	27 536	35 079	1 274	0,5	71,8
2101120000	Preparaciones de extractos, esencias o concentrados o a base de café	2 667	31 582	11 843	0,5	72,3
1108130000	Fecula de papa (patata)	28 177	29 161	1 035	0,4	72,7
1512111000	Aceite de girasol en bruto	28 157	28 139	999	0,4	73,1
1107100000	Malta sin tostar	41 674	27 975	671	0,4	73,5
5201003000	Algodón sin cardar ni peinar de longitud de fibra superior a 22.22 mm pero inferior o igual a 28.57 mm	13 193	27 378	2 075	0,4	73,9
2202990000	Las demás agua, incluidas el agua mineral y la gaseada, con adición de azúcar u otro edulcorante o aromatizada, y demás bebidas no alcohólicas	11 372	27 062	2 380	0,4	74,3
0206290000	Los demás despojos comestibles de la especie bovina, congelados, excepto lengua e higado	14 238	25 446	1 787	0,4	74,7
2301109000	Los demás harina, polvo y «pellets», de carne o despojos, impropios para la alimentación humana	26 133	24 716	946	0,4	75,0
1901109900	Las demás preparaciones para la alimentación de lactantes o niños de corta edad, acondicionadas para la venta al por menor, a base de harina, sémola, almidón, fécula o extracto de malta	2 656	24 109	9 077	0,4	75,4
0906110000	Canela (cinnamomum zeylanicum blume), sin triturar ni pulverizar	2 344	22 831	9 740	0,3	75,7
0207120000	Carnes y despojos comestibles de gallo o gallina sin trocear, congelados	16 875	22 515	1 334	0,3	76,0
0105110000	Gallos y gallinas de peso inferior o igual a 185 gr	90	22 478	248 665	0,3	76,4
0203291000	Las demás carne deshuesada de la especie porcina	6 825	22 064	3 233	0,3	76,7
1901101000	Fórmulas lácteas para niños de hasta 12 meses de edad	1 715	21 402	12 478	0,3	77,0
1901909000	Demás preparaciones alimenticias de harina, grañones, sémola, almidón, fécula o extracto de malta, que no contengan cacao o con un contenido de cacao inferior al 40% en peso	5 438	21 237	3 905	0,3	77,3
4403110000	Madera en bruto de coníferas tratada con pintura u otros agentes de conservación	24 565	20 965	853	0,3	77,6
0202300090	Demás carnes de bovino, deshuesada, congelada	3 636	20 703	5 694	0,3	77,9
1005100000	Maíz para siembra	3 271	20 681	6 322	0,3	78,2
1512191000	Los demás aceites de girasol, incluso refinados	14 583	20 564	1 410	0,3	78,5
0713109020	Arvejas partidas excepto para la siembra	23 609	19 702	835	0,3	78,8
2008702000	Duraznos (melocotones), incluidos los griñones y nectarinas preparados o conservados en agua con azúcar u otro edulcorante, incluido el jarabe	13 184	19 658	1 491	0,3	79,1
3503001000	Gelatinas y sus derivados	3 391	19 593	5 779	0,3	79,4
0504001000	Estomagos(mondongos) de animales,excepto pescados	9 127	19 316	2 116	0,3	79,7
0602200000	Arboles, arbustos y matas, de frutas o de otros frutos comestibles, incluso injertados	672	18 831	28 017	0,3	79,9
2106907300	Complementos y suplementos alimenticios que contengan como ingrediente principal una o más vitaminas con uno o más minerales	1 323	18 373	13 886	0,3	80,2
0808300000	Peras frescas	17 488	18 340	1 049	0,3	80,5
1202420000	Maníes sin cáscara, incluso quebrantados	13 104	18 230	1 391	0,3	80,7
1704909000	Los demás artículos de confitería sin cacao	7 832	17 943	2 291	0,3	81,0
5201001000	Algodón sin cardar ni peinar de longitud de fibra superior a 34.92 mm	4 297	17 421	4 055	0,3	81,3
0406904000	Los demás quesos con un contenido de humedad inferior al 50% en peso, calculado sobre una base totalmente desgrasada	3 221	17 193	5 338	0,3	81,5
0713339200	Frijol canario excepto para siembra	9 169	16 981	1 852	0,2	81,7
0406100000	Queso fresco (sin madurar), incluido el del lactosuero, y el requesón	3 330	16 828	5 053	0,2	82,0
2208709000	Los demás licores	7 665	16 732	2 183	0,2	82,2
0806200000	Uvas secas, incluidas las pasas	6 995	16 650	2 380	0,2	82,5
2208300000	Whisky	2 942	16 576	5 635	0,2	82,7
2103902000	Condimentos y sazónadores, compuestos	2 741	16 337	5 959	0,2	83,0
0802129000	Almendras, sin cáscara, excepto para siembra, frescos o secos	2 982	16 168	5 422	0,2	83,2
0207270000	Trozos y despojos comestibles de pavo (gallipavo), congelados	7 811	16 015	2 050	0,2	83,4
1005902000	Maíz reventon (zea mays convar. microsperma o zea mays var. everta)	23 164	15 897	686	0,2	83,7

sigue...

III. IMPORTACIONES



continúa C 15

Subpartida Nacional	Descripción	Peso Neto (t)	Valor CIF (Miles USD)	Precio CIF (USD/t)	Participación %	Participación Acumulada%
3101009000	Los demás abonos de origen animal o vegetal, incluso mezclados entre sí o tratado químicamente	6 284	15 768	2 509	0,2	83,9
1904100000	Productos a base de cereales obtenidos por inflado o tostado	10 638	15 710	1 477	0,2	84,1
2106907400	Complementos y suplementos alimenticios que contengan como ingrediente principal una o más vitaminas	272	15 649	57 502	0,2	84,3
2208400000	Ron y demás aguardientes procedentes de la destilación, previa fermentación, de productos de la caña de azúcar	4 897	15 472	3 159	0,2	84,6
1805000000	Cacao en polvo sin adición de azúcar ni otro edulcorante	3 191	15 280	4 789	0,2	84,8
1804001200	Manteca de cacao con un índice de acidez expresado en ácido oleico superior a 1% pero inferior o igual a 1.65%	1 174	15 191	12 935	0,2	85,0
1209919000	Las demás semillas de hortalizas	78	14 649	187 208	0,2	85,2
3203001500	Colorantes de origen vegetal de marigold	1 285	14 563	11 334	0,2	85,4
1516200000	Grasas y aceites, vegetales, y sus fracciones, parcial o totalmente hidrogenados	7 042	14 197	2 016	0,2	85,7
1004900000	Las demás avena	42 776	14 132	330	0,2	85,9
2103909000	Las demás preparaciones para salsas y salsas preparadas	5 317	13 866	2 608	0,2	86,1
1517100000	Margarina, excepto la margarina líquida	6 407	12 821	2 001	0,2	86,2
2005200000	Papas preparadas o conservadas, sin congelar	2 281	12 619	5 533	0,2	86,4
2102109000	Las demás levadura de cultivo vivas	4 486	12 457	2 777	0,2	86,6
2202100000	Agua, incluidas el agua mineral y la gaseada, con adición de azúcar u otro edulcorante o aromatizada	11 286	12 300	1 090	0,2	86,8
1905310000	Galletas dulces (con adición de edulcorante)	4 081	11 752	2 880	0,2	87,0
1509200000	Aceite de oliva virgen extra	1 173	11 502	9 803	0,2	87,1
1905320000	Barquillos y obleas, incluso rellenos («gaufrettes», «wafers») y «waffles» («gaufres»)	3 788	11 398	3 009	0,2	87,3
0404109000	Los demás lactosueros aunque estén modificado, incluso concentrados o con adición de azúcar u otro edulcorante	10 501	11 268	1 073	0,2	87,5
0406200000	Queso de cualquier tipo, rallado o en polvo	2 198	11 231	5 109	0,2	87,6
1517900000	Las demás margarinas; mezclas o preparaciones alimenticias de grasas o aceites, animales o vegetales, o de fracciones de diferentes grasas o aceites, de este capítulo, excepto las grasas y aceites alimenticios y sus fracciones, de la partida 15.16.	2 663	11 125	4 178	0,2	87,8
0206220000	Hígados de bovinos, congelados	7 371	11 086	1 504	0,2	87,9
1102200000	Harina de maíz	14 324	11 032	770	0,2	88,1
2207100000	Alcohol etílico sin desnaturalizar con grado alcohólico volumétrico superior o igual al 80% vol	13 288	10 856	817	0,2	88,3
0403901000	Suero de mantequilla	3 807	10 740	2 821	0,2	88,4
1104220000	Avena mondados, perlados, troceados o quebrantados	17 576	10 697	609	0,2	88,6
0907100000	Clavos sin triturar ni pulverizar	1 211	10 674	8 812	0,2	88,7
2402202000	Cigarrillos de tabaco rubio	695	10 407	14 967	0,2	88,9
1702909000	Los demás azúcares, incluido azúcar invertido y demás azúcares y jarabes de azúcar, con contenido de fructosa sobre producto seco de 50% en peso	11 816	10 162	860	0,1	89,0
2204100000	Vino espumoso	2 763	10 146	3 672	0,1	89,2
0402991000	Leche condensada	4 799	10 138	2 113	0,1	89,3
0201300090	Los demás carne de animales de la especie bovina, fresca o refrigerada deshuesada	1 064	10 032	9 428	0,1	89,5
1904900000	Los demás cereales (excepto el maíz) en grano o en forma de copos u otro grano trabajado (excepto la harina, grañones y sémola), precocidos o preparados de otro modo, no expresados ni comprendidos en otra parte	15 045	9 983	664	0,1	89,6
0713209000	Los demás garbanzos, excepto para la siembra	7 650	9 804	1 281	0,1	89,8
3505100000	Dextrina y demás almidones y féculas modificados	5 248	9 785	1 864	0,1	89,9
0909310000	Semillas de comino, sin triturar ni pulverizar	2 829	9 725	3 438	0,1	90,0
1806310000	Chocolate y demás preparaciones alimenticias que contengan cacao, en bloques, tabletas o barras, rellenos	1 297	9 680	7 463	0,1	90,2
1905901000	Galletas saladas o aromatizadas	4 345	9 437	2 172	0,1	90,3

sigue...

III. IMPORTACIONES



continúa C 15

Subpartida Nacional	Descripción	Peso Neto (t)	Valor CIF (Miles USD)	Precio CIF (USD/t)	Participación %	Participación Acumulada%
0202300010	Cortes finos de carne de bovina, deshuesada, congelada	935	9 402	10 052	0,1	90,5
0207140010	Carne mecánicamente deshuesada de aves frescos refrigerados o congelada	13 136	9 082	691	0,1	90,6
2306300000	Tortas y demas residuos solidos de la extraccion de grasas o aceites de girasol	29 261	8 945	306	0,1	90,7
3504009000	Los demás peptonas y sus derivados, las demás materias proteínicas y sus derivados	3 783	8 900	2 353	0,1	90,9
1211909099	Demás plantas, partes de plantas, semillas y frutos de las especies utilizadas principalmente en perfumería, medicina o para usos insecticidas, parasitoides o similares, incluso cortados, quebrantados o pulverizados, frescos o secos, excepto piretro, hierbaluisa, uña de gato, orégano, efedra, paja de adormidera, hoja de coca o raíces de ginseng	3 888	8 852	2 277	0,1	91,0
0511999090	Animales muertos de los capítulos del 1 a 3, impropios para la alimentación humana	3 311	8 825	2 665	0,1	91,1
0203292000	Chuletas, costillas, de porcino congelada	2 552	8 259	3 236	0,1	91,2
1302399000	Los demás mucilagos y espesativos derivados de los vegetales, incluso modificados	642	7 926	12 351	0,1	91,3
0713339900	Los demas frijoles comun excepto para siembra	6 353	7 831	1 233	0,1	91,5
0201300010	Carne de animales de la especie bovina, fresca o refrigerada deshuesada	704	7 795	11 068	0,1	91,6
1302199900	Maderas contrachapadas que tengan, por lo menos, una hoja externa de las maderas tro	818	7 759	9 484	0,1	91,7
1803100000	Demas semillas de hortalizas	900	7 712	8 572	0,1	91,8
1207409000	panceta de chanco congelado st. helens	4 361	7 706	1 767	0,1	91,9
0602909000	Gluten de trigo, incluso seco.	25	7 576	304 446	0,1	92,0
2404120000	Agua, incluidas el agua mineral y la gaseada, con adición de azúcar u otro edulcorante	133	7 401	55 690	0,1	92,1
0404900000	Los demas almendras sin cascara frescas o secas	843	7 302	8 662	0,1	92,2
2106903000	Demás mucilagos y espesativos derivados de los vegetales, incluso modificado	403	6 855	17 026	0,1	92,3
0407110000	Con un contenido de humedad superior o igual al 56% pero infe	396	6 554	16 546	0,1	92,4
0904110000	Semillas de alfalfa para siembra	1 240	6 227	5 023	0,1	92,5
0203299000	Jugo de frutas...jugo de uva(inc. el mosto)...los demas	2 136	6 198	2 901	0,1	92,6
0406906000	Té negro (fermentado) y té parcialmente fermentado, presentados de otra forma	813	6 037	7 426	0,1	92,7
0801210000	Carne de animales de la especie bovina,fresca o refrigeradadeshu	3 863	5 969	1 545	0,1	92,8
1209911000	Carne de animales de la especie bovina, fresca o refrigeradadesh	14	5 842	403 181	0,1	92,9
2101300000	Demas productos constituidos por componentes naturales de la leche, con azúcar, no expresados en otra parte	1 373	5 820	4 239	0,1	93,0
2101200000	Cacao en polvo con adición de azúcar u otro edulcorante	168	5 646	33 608	0,1	93,0
2309102000	Complementos alimenticios que contengan exclusivamente mezclas o extractos de plantas	1 592	5 604	3 519	0,1	93,1
1704101000	Chicles y gomas de mascar recubiertos de azúcar	966	5 448	5 641	0,1	93,2
1902190000	Chocolates y sus preparac. en bloques, tabletas o barras, rellenos	4 335	5 328	1 229	0,1	93,3
2002900000	Concentrado de proteína de soja (soja), con un contenido de proteína en base seca entre 65	3 221	5 211	1 618	0,1	93,4
1509900000	Extractos, esencias y concentrados de te/yerba mate y preparados a base de estos extractos	610	5 190	8 501	0,1	93,4
1602500000	Conos de lupulo triturados, molidos o en "pellets", lupulino	1 167	5 178	4 439	0,1	93,5
1104120000	Formulas no lacteas para nios de hasta 12 meses de edad	8 216	5 173	630	0,1	93,6
2106907100	Los demas jugo y extracto de piretro (pelitre) o de raices que contengan rotenona	365	5 168	14 166	0,1	93,7
1302200000	Heces y desperdicios de cerveceria o de destileria	370	4 861	13 123	0,1	93,7
1210200000	Pimienta del genero piper, sin triturar ni pulverizar	349	4 740	13 567	0,1	93,8
2106101900	Presentadas en envases acondicionados para la venta al por	2 966	4 735	1 596	0,1	93,9
	Otros	209 484	420 855		6,1	100,0

p Provisional

Fuente: Superintendencia Nacional de Aduanas y de Administración Tributaria
Elaboración: MIDAGRI-DGESEP/DEIA

III. IMPORTACIONES



VOLVER
al índice

C.16 PERÚ: IMPORTACIONES AGRARIAS MENSUALES, POR CAPÍTULO DEL ARANCEL DE ADUANAS, 2024
(Valor CIF Miles USD)

Capítulo ^{1/}	Descripción	Total	Enero	Febrero	Marzo	Abril	Mayo	Junio
	TOTAL	6 862 698	523 033	482 025	469 967	630 087	639 548	553 367
01	Animales vivos	27 341	92	1 701	1 002	3 611	1 395	1 993
02	Carne y despojos comestibles	313 062	21 066	21 965	19 792	31 491	22 071	28 333
04	Leche y productos lácteos; huevos de ave; miel natural; productos comestibles de origen animal, no expresados ni comprendidos en otra parte	330 338	20 630	18 982	24 382	23 791	33 985	28 437
05	Los demás productos de origen animal no expresados ni comprendidos en otra parte	31 230	1 988	2 219	1 606	3 038	1 472	2 826
06	Plantas vivas y productos de la floricultura	30 666	1 418	709	1 477	2 490	2 803	2 176
07	Hortalizas, plantas, raíces y tubérculos alimenticios	132 174	12 711	13 391	13 458	17 830	15 585	12 087
08	Frutas y frutos comestibles; cortezas de agrios (cítricos), melones o sandías	137 059	7 659	8 926	9 572	11 940	11 260	12 607
09	Café, té, yerba mate y especias	67 918	6 731	4 226	4 345	6 565	5 479	5 199
10	Cereales	1 849 530	163 870	125 279	112 091	180 327	188 974	122 572
11	Productos de la molinería; malta; almidón y fécula; inulina; gluten de trigo	100 491	5 290	13 257	5 487	8 932	6 799	6 679
12	Semillas y frutos oleaginosos; semillas y frutos diversos; plantas industriales o medicinales; paja y forraje	252 350	18 378	14 718	18 505	27 474	18 340	27 847
13	Gomas, resinas y demás jugos y extractos vegetales	25 583	1 940	1 632	1 529	2 994	2 252	1 726
14	Materias trenzables y demás productos de origen vegetal, no expresados ni comprendidos en otra parte	54 604	2 367	1 648	1 730	2 079	4 164	3 173
15	Grasas y aceites animales o vegetales; productos de su desdoblamiento; grasas alimenticias elaboradas	747 680	61 066	48 947	33 364	65 599	90 024	60 778
16	Preparaciones de carne, pescado o de crustáceos, moluscos o demás invertebrados acuáticos	14 756	1 587	1 047	1 297	795	1 156	959
17	Azúcares y artículos de confitería	300 613	19 200	21 827	19 662	28 718	25 670	26 028
18	Cacao y sus preparaciones	123 194	7 104	6 545	11 572	7 769	14 268	8 766
19	Preparaciones a base de cereales, harina, almidón, fécula o leche; productos de pastelería	180 765	14 327	13 110	14 152	16 024	16 215	15 819
20	Preparaciones de hortalizas, frutas u otros frutos o demás partes de plantas	134 483	7 736	8 729	10 879	14 227	11 002	10 317
21	Preparaciones alimenticias diversas	446 795	34 106	34 161	34 053	37 237	32 202	35 940
22	Bebidas, líquidos alcohólicos y vinagre	317 521	20 678	26 872	27 571	31 005	25 057	22 829
23	Residuos y desperdicios de las industrias alimentarias; alimentos preparados para animales	961 731	72 984	71 392	81 185	85 000	85 913	91 579
24	Tabaco y sucedáneos del tabaco elaborados	18 298	1 530	2 182	1 080	1 592	1 085	1 370
29	Productos químicos orgánicos	6 109	479	440	454	1 417	526	524
31	Abonos	15 768	1 182	844	1 034	742	1 478	1 575
32	Extractos curtientes o tintóreos; taninos y sus derivados; pigmentos y demás materias colorantes; pinturas y barnices; mástiques; tintas	21 980	2 573	842	1 945	1 522	1 499	1 010
33	Aceites esenciales y resinoides; preparaciones de perfumería, de tocador o de cosmética	9 924	716	333	825	471	850	849
35	Materias albuminoideas; productos a base de almidón o de fécula modificados; colas; enzimas	47 492	4 250	4 608	2 585	3 855	3 755	2 331
38	Productos diversos de las industrias químicas	352	86	86	5	49	5	49
40	Caucho y sus manufacturas	1 148	208	9	3	4	0	179
41	Pieles (excepto la peletería) y cueros	269	33	39	8	37	34	16
44	Madera, carbón vegetal y manufacturas de madera	65 667	4 635	3 265	4 327	3 722	5 302	5 441
50	Seda	2 400	227	275	0	262	354	218
51	Lana y pelo fino u ordinario; hilados y tejidos de crin	160	0	82	0	0	0	0
52	Algodón	93 014	4 185	7 699	8 970	7 436	8 574	11 078
53	Las demás fibras textiles vegetales	232	0	40	20	41	3	56

sigue...

III. IMPORTACIONES



continúa C 16

Capítulo ^{1/}	Descripción	Julio	Agosto	Septiembre	Octubre	Noviembre	Diciembre
	TOTAL	590 521	619 579	608 045	551 608	597 062	597 857
01	Animales vivos	1 397	1 907	3 623	3 270	4 737	2 612
02	Carne y despojos comestibles	25 537	29 811	25 791	31 838	25 475	29 893
04	Leche y productos lácteos; huevos de ave; miel natural; productos comestibles de origen animal, no expresados ni comprendidos en otra parte	25 925	30 946	26 033	33 873	31 330	32 027
05	Los demás productos de origen animal no expresados ni comprendidos en otra parte	2 168	2 051	3 046	2 801	3 392	4 622
06	Plantas vivas y productos de la floricultura	2 625	3 994	3 051	4 245	2 058	3 620
07	Hortalizas, plantas, raíces y tubérculos alimenticios	8 018	5 694	5 989	9 228	10 941	7 242
08	Frutas y frutos comestibles; cortezas de agrios (cítricos), melones o sandías	11 974	13 794	12 563	11 889	12 805	12 069
09	Café, té, yerba mate y especias	4 613	3 684	5 881	6 056	5 279	9 859
10	Cereales	155 656	183 815	163 429	94 395	170 233	188 888
11	Productos de la molinería; malta; almidón y fécula; inulina; gluten de trigo	14 104	7 659	5 564	8 777	11 413	6 530
12	Semillas y frutos oleaginosos; semillas y frutos diversos; plantas industriales o medicinales; paja y forraje	22 057	21 780	18 025	29 490	22 395	13 341
13	Gomas, resinas y demás jugos y extractos vegetales	2 070	2 799	1 394	2 238	1 699	3 309
14	Materias trenzables y demás productos de origen vegetal, no expresados ni comprendidos en otra parte	3 821	3 744	4 864	8 313	7 927	10 773
15	Grasas y aceites animales o vegetales; productos de su desdoblamiento; grasas alimenticias elaboradas	60 974	66 296	95 022	70 075	57 164	38 371
16	Preparaciones de carne, pescado o de crustáceos, moluscos o demás invertebrados acuáticos	1 293	1 975	1 222	1 342	1 026	1 059
17	Azúcares y artículos de confitería	29 992	26 862	27 964	23 874	25 478	25 337
18	Cacao y sus preparaciones	11 010	11 132	12 735	11 659	10 474	10 161
19	Preparaciones a base de cereales, harina, almidón, fécula o leche; productos de pastelería	17 233	15 127	15 768	15 951	13 381	13 658
20	Preparaciones de hortalizas, frutas u otros frutos o demás partes de plantas	12 357	10 579	12 041	12 830	12 896	10 891
21	Preparaciones alimenticias diversas	36 758	39 564	40 548	40 854	38 682	42 690
22	Bebidas, líquidos alcohólicos y vinagre	26 335	23 608	27 031	27 059	31 638	27 839
23	Residuos y desperdicios de las industrias alimentarias; alimentos preparados para animales	92 504	85 917	71 930	73 575	71 967	77 784
24	Tabaco y sucedáneos del tabaco elaborados	1 382	1 522	1 808	1 443	1 834	1 470
29	Productos químicos orgánicos	442	85	329	634	427	351
31	Abonos	725	1 614	1 567	2 222	1 276	1 510
32	Extractos curtientes o tintóreos; taninos y sus derivados; pigmentos y demás materias colorantes; pinturas y barnices; mástiques; tintas	1 969	2 068	2 556	1 832	2 133	2 032
33	Aceites esenciales y resinoides; preparaciones de perfumería, de tocador o de cosmética	947	691	1 376	1 197	568	1 100
35	Materias albuminoideas; productos a base de almidón o de fécula modificados; colas; enzimas	4 170	4 587	4 245	3 806	4 969	4 330
38	Productos diversos de las industrias químicas	5	2	13	6	0	46
40	Caucho y sus manufacturas	74	21	152	245	172	83
41	Pieles (excepto la peletería) y cueros	0	39	0	30	0	34
44	Madera, carbón vegetal y manufacturas de madera	5 702	6 283	6 253	6 808	5 439	8 491
50	Seda	0	10	273	0	503	277
51	Lana y pelo fino u ordinario; hilados y tejidos de crin	0	0	78	0	0	0
52	Algodón	6 668	9 919	5 881	9 739	7 352	5 513
53	Las demás fibras textiles vegetales	15	0	0	13	0	45

^p Provisional^{1/} Considerar ámbito de las estadísticas de comercio exterior agrario del Perú

Fuente: Superintendencia Nacional de Aduanas y de Administración Tributaria

Elaboración: MIDAGRI-DGESEP/DEIA

VOLVER
al índice

III. IMPORTACIONES



C.17 PERÚ: IMPORTACIONES AGRARIAS MENSUALES, POR SUBPARTIDAS ARANCELARIAS, 2024
(Valor CIF Miles USD)

Ranking	Subpartida Nacional ^{1/}	Descripción	Total	Enero	Febrero	Marzo	Abril	Mayo
1	1005901100	Maíz duro amarillo	964 044	83 286	47 396	55 736	101 232	69 664
2	2304000000	Tortas y demás residuos sólidos de la extracción del aceite de soya, incluso molidos o en «pellets»	689 211	50 499	52 678	61 758	61 227	57 749
3	1001991000	Trigo s/m	626 102	62 207	52 778	48 874	49 617	90 527
4	1507100000	Aceite de soya en bruto, incluso desgomado	440 862	38 183	28 764	19 293	39 705	48 443
5	1701999000	Las demás azúcares de caña o remolacha refinados en estado sólido	145 148	9 814	10 324	8 436	14 433	10 266
6	1507909000	Los demás aceite de soya y sus fracciones, incluso refinado, pero sin modificar químicamente	140 547	10 985	9 799	6 755	11 634	11 337
7	2106909000	Las demás preparaciones alimenticias no expresadas ni comprendidas en otra parte	126 511	9 830	9 889	11 230	12 310	11 248
8	1006300000	Arroz semiblanqueado o blanqueado, incluso pulido o glaseado	124 077	6 347	6 969	5 348	13 098	11 264
9	2207200010	Alcohol etílico y aguardiente desnaturalizados, de cualquier graduación, alcohol carburante	113 567	8 609	10 492	8 250	12 085	6 895
10	2309909000	Las demás preparaciones de los tipos utilizados para la alimentación de los animales	108 717	9 981	6 368	6 821	11 710	11 253
11	0402211900	Leche y nata (crema), en polvo, gránulos o demás formas sólidas, las demás con un contenido de materias grasas superior o igual al 26% en peso, sobre producto seco, sin adición de azúcar ni otro edulcorante.	106 582	4 514	5 159	8 123	5 453	10 267
12	1201900000	Grano de soya	103 153	4 980	3 957	6 929	15 633	4 830
13	0207140090	Demás trozos y despojos, de gallo o gallina, congelados	90 670	4 155	4 981	6 332	9 636	7 918
14	2309902000	Premezclas para la alimentación de los animales	72 236	5 511	5 411	6 946	5 199	6 563
15	0402109000	Leche y nata (crema), en polvo, gránulos o demás formas sólidas, los demás con un contenido de materias grasas inferior o igual al 1,5% en peso	70 322	7 865	3 989	6 235	5 304	9 280
16	0713409000	Lentejas excepto para la siembra	66 194	7 832	7 507	7 829	8 659	7 112
17	1806900000	Los demás chocolate y demás preparaciones alimenticias que contengan cacao	61 951	4 180	3 852	3 976	4 654	7 650
18	1701140000	Los demás azúcares de caña sin adición de aromatizante ni colorante en estado sólido	56 269	1 875	2 411	3 596	7 049	7 691
19	2101110000	Extractos, esencias y concentrados de café	54 239	3 385	4 666	3 764	4 401	4 396
20	1404909090	Los demás productos vegetales no expresados ni comprendidos en otra parte	53 800	2 236	1 570	1 625	2 035	4 129
21	1208100000	Harina de habas (porotos, frijoles, frejoles) de soya	53 549	4 638	3 507	3 845	4 528	6 086
22	5201002000	Algodón sin cardar ni peinar de longitud de fibra superior a 28.57 mm pero inferior o igual a 34.92 mm	48 213	1 237	2 715	3 328	3 978	5 957
23	1704901000	Bombones, caramelos, confites y pastillas	47 708	3 510	4 180	4 288	3 204	3 472
24	0808100000	Manzanas frescas	47 323	2 002	2 870	3 876	3 046	3 249
25	2106907900	Los demás complementos y suplementos alimenticios	46 379	4 060	4 107	3 645	4 325	4 425
26	2309109000	Los demás alimentos para perros o gatos, acondicionados para la venta al por menor	44 676	3 130	3 420	3 131	3 311	4 257
27	1511900000	Los demás aceite de palma y sus fracciones, incluso refinado, pero sin modificar químicamente	42 774	2 056	1 234	1 131	1 225	18 136
28	1001190000	Los demás trigo duro, excepto para siembra	42 317	7 932	5 635	184	2 552	4 802
29	2004100000	Papas preparadas o conservadas, congeladas	42 001	2 369	2 929	3 241	4 065	4 192
30	1003900000	Las demás cebada	40 506	0	6 138	0	7 150	6 599
31	2204210000	Los demás vinos; mosto de uva en el que la fermentación se ha impedido o cortado añadiendo alcohol en recipientes con capacidad inferior o igual a 2 l	38 600	2 713	2 298	2 542	2 732	2 836

sigue...



continúa C 17

Ranking	Subpartida Nacional ^{1/}	Descripción	Junio	Julio	Agosto	Setiembre	Octubre	Noviembre	Diciembre
1	1005901100	Maíz duro amarillo	62 501	89 366	111 825	104 272	38 991	109 514	90 261
2	2304000000	Tortas y demás residuos sólidos de la extracción del aceite de soya, incluso molidos o en «pellets»	70 484	71 332	63 669	48 097	47 242	48 802	55 673
3	1001991000	Trigo s/m	47 658	42 820	57 935	28 101	36 570	47 405	61 609
4	1507100000	Aceite de soya en bruto, incluso desgomado	39 878	36 623	45 673	54 626	40 992	36 565	12 118
5	1701999000	Las demás azúcares de caña o remolacha refinados en estado sólido	13 161	15 669	15 461	13 267	12 351	10 228	11 739
6	1507909000	Los demás aceite de soya y sus fracciones, incluso refinado, pero sin modificar químicamente	11 679	13 358	12 548	14 294	12 110	11 027	15 021
7	2106909000	Las demás preparaciones alimenticias no expresadas ni comprendidas en otra parte	10 250	9 356	10 524	8 720	10 059	11 247	11 849
8	1006300000	Aroz semiblanqueado o blanqueado, incluso pulido o glaseado	6 193	8 897	9 861	10 295	14 971	10 946	19 887
9	2207200010	Alcohol etílico y aguardiente desnaturalizados, de cualquier graduación, alcohol carburante	9 042	14 105	8 279	8 349	8 227	11 652	7 583
10	2309909000	Las demás preparaciones de los tipos utilizados para la alimentación de los animales	8 913	8 519	9 180	9 840	7 876	8 791	9 465
11	0402211900	Leche y nata (crema), en polvo, gránulos o demás formas sólidas, las demás con un contenido de materias grasas superior o igual al 26% en peso, sobre producto seco, sin adición de azúcar ni otro edulcorante.	8 823	8 491	15 078	9 871	9 410	8 277	13 115
12	1201900000	Grano de soya	14 449	8 805	9 867	4 282	17 446	9 892	2 082
13	0207140090	Demás trozos y despojos, de gallo o gallina, congelados	10 747	7 375	9 454	7 026	10 104	6 635	6 306
14	2309902000	Premezclas para la alimentación de los animales	4 930	5 117	5 325	5 018	8 497	7 991	5 728
15	0402109000	Leche y nata (crema), en polvo, gránulos o demás formas sólidas, los demás con un contenido de materias grasas inferior o igual al 1,5% en peso	5 904	4 471	4 436	3 775	5 884	9 614	3 564
16	0713409000	Lentejas excepto para la siembra	4 503	3 307	2 549	1 855	4 790	5 482	4 769
17	1806900000	Los demás chocolate y demás preparaciones alimenticias que contengan cacao	5 167	6 653	5 001	5 876	6 105	4 241	4 595
18	1701140000	Los demás azúcares de caña sin adición de aromatizante ni colorante en estado sólido	5 314	5 895	3 979	5 440	2 920	5 550	4 547
19	2101110000	Extractos, esencias y concentrados de café	5 973	4 885	4 056	5 191	5 757	2 666	5 099
20	1404909090	Los demás productos vegetales no expresados ni comprendidos en otra parte	3 087	3 766	3 668	4 833	8 260	7 866	10 726
21	1208100000	Harina de habas (porotos, frijoles, frejoles) de soya	5 081	4 167	4 336	4 505	2 888	4 109	5 859
22	5201002000	Algodón sin cardar ni peinar de longitud de fibra superior a 28.57 mm pero inferior o igual a 34.92 mm	8 992	3 463	5 754	2 210	4 107	3 546	2 926
23	1704901000	Bombones, caramelos, confites y pastillas	3 438	3 295	3 185	5 158	4 698	4 730	4 549
24	0808100000	Manzanas frescas	5 816	4 593	5 902	4 250	4 849	3 794	3 075
25	2106907900	Los demás complementos y suplementos alimenticios	4 305	3 142	3 655	4 324	3 233	3 542	3 615
26	2309109000	Los demás alimentos para perros o gatos, acondicionados para la venta al por menor	3 534	4 222	3 189	3 973	4 929	3 401	4 177
27	1511900000	Los demás aceite de palma y sus fracciones, incluso refinado, pero sin modificar químicamente	858	1 339	1 520	12 162	1 416	606	1 091
28	1001190000	Los demás trigo duro, excepto para siembra	4 719	4 837	189	4 747	162	205	6 354
29	2004100000	Papas preparadas o conservadas, congeladas	3 195	3 306	3 635	3 330	4 522	3 538	3 678
30	1003900000	Las demás cebada	0	5 749	0	7 906	0	9	6 955
31	2204210000	Los demás vinos; mosto de uva en el que la fermentación se ha impedido o cortado añadiendo alcohol en recipientes con capacidad inferior o igual a 2 l	2 258	2 551	4 345	4 474	4 603	4 237	3 009

sigue...

III. IMPORTACIONES



continúa C 17

Ranking	Subpartida Nacional ^{1/}	Descripción	Total	Enero	Febrero	Marzo	Abril	Mayo
32	2106902900	Las demás preparaciones compuestas cuyo grado alcohólico volumétrico sea inferior o igual al 0.5% vol, para la elaboración de bebidas	38 128	3 365	2 801	2 882	3 867	1 733
33	1905909000	Los demás productos de panadería, pastelería o galletería, incluso con adición de cacao	37 829	1 360	1 823	5 061	5 253	3 902
34	4407119000	Las demás madera de pino aserrada o desbastada longitudinalmente, de espesor superior a 6 mm	37 509	3 152	2 627	2 204	1 732	1 863
35	0405902000	Grasa láctea anhidra (butteroil)	35 646	1 557	2 472	1 491	2 591	4 533
36	2203000000	Cerveza de malta	35 225	1 780	2 616	6 344	5 909	6 147
37	0207140021	Cuartos traseros sin deshuesar de aves de la especie gallus domesticus	35 079	2 016	2 747	1 933	4 792	2 541
38	2101120000	Preparaciones a base de extractos, esencias o concentrados o a base de café	31 582	2 353	1 059	2 197	1 068	1 125
39	1108130000	Fecula de papa (patata)	29 161	1 757	2 696	1 888	1 609	2 457
40	1512111000	Aceite de girasol en bruto	28 139	2 613	2 538	0	4 707	5 039
41	1107100000	Malta sin tostar	27 975	437	6 573	392	3 516	1 658
42	5201003000	Algodón sin cardar ni peinar de longitud de fibra superior a 22.22 mm pero inferior o igual a 28.57 mm	27 378	1 818	3 679	4 178	1 376	1 614
43	2202990000	Las demás agua, incluidas el agua mineral y la gaseada, con adición de azúcar u otro edulcorante o aromatizada, y demás bebidas no alcohólicas	27 062	1 995	3 159	2 207	2 483	2 376
44	0206290000	Los demás despojos comestibles de la especie bovina, congelados, excepto lengua e hígado	25 446	2 009	1 615	1 763	1 929	1 252
45	2301109000	Los demás harina, polvo y «pellets», de carne o despojos, impropios para la alimentación humana	24 716	1 383	1 666	1 575	2 056	2 441
46	1901109900	Las demás preparaciones para la alimentación de lactantes o niños de corta edad, acondicionadas para la venta al por menor, a base de harina, sémola, almidón, fécula o extracto de malta	24 109	3 847	1 643	1 268	1 816	2 078
47	0906110000	Canela (cinnamomum zeylanicum blume), sin triturar ni pulverizar	22 831	3 187	1 478	1 372	2 546	1 631
48	0207120000	Carnes y despojos comestibles de gallo o gallina sin trocear, congelados	22 515	2 247	1 584	1 817	1 462	1 952
49	0105110000	Gallos y gallinas de peso inferior o igual a 185 gr	22 478	79	1 508	963	3 174	911
50	0203291000	Las demás carne deshuesada de la especie porcina	22 064	1 171	1 893	2 076	2 404	1 533
51	1901101000	Fórmulas lácteas para niños de hasta 12 meses de edad	21 402	1 888	2 418	986	2 170	2 082
52	1901909000	Demás preparaciones alimenticias de harina, grañones, sémola, almidón, fécula o extracto de malta, que no contengan cacao o con un contenido de cacao inferior al 40% en peso	21 237	1 840	1 474	1 576	1 157	1 573
53	4403110000	Madera en bruto de coníferas tratada con pintura u otros agentes de conservación	20 965	1 292	484	1 732	1 235	3 065
54	0202300090	Demás carnes de bovino, deshuesada, congelada	20 703	2 344	1 664	809	2 355	1 033
55	1005100000	Maíz para siembra	20 681	2 700	2 419	1 547	2 446	2 711
56	1512191000	Los demás aceites de girasol, incluso refinados	20 564	1 470	2 132	1 424	1 160	1 516
57	0713109020	Arvejas partidas excepto para la siembra	19 702	1 909	2 418	1 318	2 022	2 456
58	2008702000	Duraznos (melocotones), incluidos los grñones y nectarinas preparados o conservados en agua con adición de azúcar u otro edulcorante, incluido el jarabe	19 658	886	664	863	985	584
59	3503001000	Gelatinas y sus derivados	19 593	2 489	2 323	1 201	1 307	1 669
60	0504001000	Estomagos(mondongos) de animales,excepto pescados	19 316	1 115	1 593	1 053	1 485	891
61	0602200000	Arboles, arbustos y matas, de frutas o de otros frutos comestibles, incluso injertados	18 831	1 196	218	567	372	115
62	2106907300	Complementos y suplementos alimenticios que contengan como ingrediente principal vitaminas con uno o más minerales	18 373	1 921	1 305	1 204	1 474	1 427
	0808300000	Peras frescas	18 340	611	1 069	1 909	1 858	1 919
63	1202420000	Maníes sin cáscara, incluso quebrantados	18 230	446	476	1 327	1 953	2 071

sigue...

III. IMPORTACIONES



continúa C 17

Ranking	Subpartida Nacional ^{1/}	Descripción	Junio	Julio	Agosto	Setiembre	Octubre	Noviembre	Diciembre
32	2106902900	Las demás preparaciones compuestas cuyo grado alcohólico volumétrico sea inferior o igual al 0.5% vol, para la elaboración de bebidas	3 380	1 264	3 979	3 812	2 919	3 004	5 122
33	1905909000	Los demás productos de panadería, pastelería o galletería, incluso con adición de cacao	4 601	2 965	1 965	2 273	3 473	2 186	2 967
34	4407119000	Las demás madera de pino aserrada o desbastada longitudinalmente, de espesor superior a 6 mm	2 069	3 153	2 692	3 096	4 316	4 047	6 559
35	0405902000	Grasa lactea anhidra (butteroil)	3 582	3 395	2 736	1 022	4 530	4 358	3 376
36	2203000000	Cerveza de malta	2 611	719	333	1 192	1 302	3 285	2 988
37	0207140021	Cuartos traseros sin deshuesar de aves de la especie gallus domesticus	3 631	2 492	3 851	2 559	2 605	2 923	2 988
38	2101120000	Preparaciones a base de extractos, esencias o concentrados o a base de café	2 513	4 621	3 493	3 137	3 650	4 400	1 965
39	1108130000	Fecula de papa (patata)	2 252	3 555	2 702	1 938	2 966	2 829	2 513
40	1512111000	Aceite de girasol en bruto	1	3 016	0	4 922	5 043	213	48
41	1107100000	Malta sin tostar	1 125	6 379	983	125	1 480	4 574	732
42	5201003000	Algodón sin cardar ni peinar de longitud de fibra superior a 22.22 mm pero inferior o igual a 28.57 mm	840	1 435	3 202	1 914	3 801	1 855	1 665
43	2202990000	Las demás agua, incluidas el agua mineral y la gaseada, con adición de azúcar u otro edulcorante o aromatizada, y demás bebidas no alcohólicas	1 700	2 095	2 461	2 064	2 478	2 301	1 743
44	0206290000	Los demás despojos comestibles de la especie bovina, congelados, excepto lengua e hígado	1 852	2 067	2 132	2 316	2 742	2 461	3 308
45	2301109000	Los demás harina, polvo y «pellets», de carne o despojos, impropios para la alimentación humana	2 053	1 480	2 890	3 637	3 148	1 529	859
46	1901109900	Las demás preparaciones para la alimentación de lactantes o niños de corta edad, acondicionadas para la venta al por menor, a base de harina, sémola, almidón, fécula o extracto de malta	2 158	2 452	2 268	1 975	847	1 996	1 762
47	0906110000	Canela (cinnamomum zeylanicum blume), sin triturar ni pulverizar	853	1 006	499	1 521	1 688	1 796	5 254
48	0207120000	Carnes y despojos comestibles de gallo o gallina sin trocear, congelados	1 466	1 707	1 821	1 782	2 237	1 771	2 669
49	0105110000	Gallos y gallinas de peso inferior o igual a 185 gr	1 408	1 274	1 831	3 572	2 517	2 923	2 317
50	0203291000	Las demás carne deshuesada de la especie porcina	1 347	1 454	2 027	1 918	1 816	1 861	2 562
51	1901101000	Fórmulas lácteas para niños de hasta 12 meses de edad	1 274	2 259	1 547	2 249	1 585	1 674	1 269
52	1901909000	Demás preparaciones alimenticias de harina, grañones, sémola, almidón, fécula o extracto de malta, que no contengan cacao o con un contenido de cacao inferior al 40% en peso	1 745	2 100	2 078	2 440	2 215	1 357	1 683
53	4403110000	Madera en bruto de coníferas tratada con pintura u otros agentes de conservación	2 909	2 053	3 092	2 065	1 714	424	900
54	0202300090	Demás carnes de bovino, deshuesada, congelada	1 703	2 262	1 742	1 445	1 708	1 655	1 983
55	1005100000	Maíz para siembra	735	2 065	1 674	233	1 783	494	1 874
56	1512191000	Los demás aceites de girasol, incluso refinados	706	1 325	964	1 929	1 972	2 935	3 032
57	0713109020	Arvejas partidas excepto para la siembra	2 087	1 699	596	797	1 824	1 294	1 282
58	2008702000	Duraznos (melocotones), incluidos los griñones y nectarinas preparados o conservados en agua con adición de azúcar u otro edulcorante, incluido el jarabe	738	1 545	1 621	2 381	2 513	4 415	2 463
59	3503001000	Gelatinas y sus derivados	978	1 080	1 770	1 375	1 316	1 952	2 133
60	0504001000	Estomagos(mondongos) de animales,excepto pescados	1 513	1 364	1 003	1 637	1 955	2 256	3 450
61	0602200000	Arboles, arbustos y matas, de frutas o de otros frutos comestibles, incluso injertados	964	1 482	3 085	2 693	3 584	1 649	2 907
62	2106907300	Complementos y suplementos alimenticios que contengan como ingrediente principal una o más vitaminas con uno o más	1 347	1 016	1 341	2 144	2 164	1 503	1 527
63	0808300000	Peras frescas	1 185	1 450	1 762	1 142	1 224	2 474	1 735
64	1202420000	Maníes sin cáscara, incluso quebrantados	2 173	1 887	2 059	1 862	1 453	1 590	932

sigue...

III. IMPORTACIONES



continúa C 17

Ranking	Subpartida Nacional ^{1/}	Descripción	Total	Enero	Febrero	Marzo	Abril	Mayo
65	1704909000	Los demás artículos de confitería sin cacao	17 943	998	1 635	946	1 632	1 304
66	5201001000	Algodón sin cardar ni peinar de longitud de fibra superior a 34.92 mm	17 421	1 129	1 305	1 465	2 082	1 003
67	0406904000	Los demás quesos con un contenido de humedad inferior al 50% en peso, calculado sobre una base totalmente desgrasada	17 193	1 057	1 649	1 208	1 798	1 752
68	0713339200	Frijol canario excepto para siembra	16 981	194	598	1 607	3 762	2 625
69	0406100000	Queso fresco (sin madurar), incluido el del lactosuero, y el requesón	16 828	826	933	1 261	1 386	538
70	2208709000	Los demás licores	16 732	1 292	670	2 051	1 303	1 531
71	0806200000	Uvas secas, incluidas las pasas	16 650	162	94	257	761	1 436
72	2208300000	Whisky	16 576	758	1 905	1 418	989	921
73	2103902000	Condimentos y sazónadores, compuestos	16 337	1 030	1 322	799	974	727
74	0802129000	Almendras, sin cáscara, excepto para siembra, frescos o secos	16 168	1 195	581	368	2 158	584
75	0207270000	Trozos y despojos comestibles de pavo (gallipavo), congelados	16 015	1 984	889	1 195	1 646	650
76	1005902000	Maíz reventón (zea mays convar. microsperma o zea mays var. everta)	15 897	1 336	633	259	1 028	318
77	3101009000	Los demás abonos de origen animal o vegetal, incluso mezclados entre sí o tratados químicamente	15 768	1 182	844	1 034	742	1 478
78	1904100000	Productos a base de cereales obtenidos por inflado o tostado	15 710	778	850	850	1 083	1 573
79	2106907400	Complementos y suplementos alimenticios que contengan como ingrediente principal una o más vitaminas	15 649	728	586	1 166	649	876
80	2208400000	Ron y demás aguardientes procedentes de la destilación, previa fermentación, de productos de la caña de azúcar	15 472	906	1 016	1 069	1 412	891
81	1805000000	Cacao en polvo sin adición de azúcar ni otro edulcorante	15 280	694	777	1 640	953	1 379
82	1804001200	Manteca de cacao con un índice de acidez expresado en ácido oleico superior a 1% pero inferior o igual a 1.65%	15 191	547	685	1 363	422	2 407
83	1209919000	Las demás semillas de hortalizas	14 649	2 831	1 373	1 261	717	612
84	3203001500	Colorantes de origen vegetal de marigold	14 563	1 963	372	1 477	891	894
85	1516200000	Grasas y aceites, vegetales, y sus fracciones, parcial o totalmente hidrogenados	14 197	1 293	1 054	776	1 378	880
86	1004900000	Las demás avena	14 132	0	3 111	0	2 923	2 890
87	2103909000	Las demás preparaciones para salsas y salsas preparadas	13 866	724	721	677	959	801
88	1517100000	Margarina, excepto la margarina líquida	12 821	814	886	1 311	897	507
89	2005200000	Papas preparadas o conservadas, sin congelar	12 619	108	418	2 538	3 006	1 446
90	2102109000	Las demás levadura de cultivo vivas	12 457	614	764	1 225	1 161	798
91	2202100000	Agua, incluidas el agua mineral y la gaseada, con adición de azúcar u otro edulcorante o aromatizada	12 300	728	992	957	1 459	773
92	1905310000	Galletas dulces (con adición de edulcorante)	11 752	512	987	580	655	641
93	1509200000	Aceite de oliva virgen extra	11 502	629	882	503	1 013	1 030
94	1905320000	Barquillos y obleas, incluso rellenos («gaufrettes», «wafers») y «waffles» («gaufres»)	11 398	1 171	790	1 145	994	1 006
95	0404109000	Los demás lactosueros aunque estén modificados, incluso concentrados o con adición de azúcar u otro edulcorante	11 268	956	454	875	877	683
96	0406200000	Queso de cualquier tipo, rallado o en polvo	11 231	785	512	879	1 302	858
97	1517900000	Las demás margarinas; mezclas o preparaciones alimenticias de grasas o aceites, animales o vegetales, o de fracciones de diferentes grasas o aceites, de este capítulo, excepto las grasas y aceites alimenticios y sus fracciones, de la partida 15.16.	11 125	1 211	560	761	856	918
98	0206220000	Hígados de bovinos, congelados	11 086	799	846	629	643	277
99	1102200000	Harina de maíz	11 032	444	1 049	961	1 724	535
100	2207100000	Alcohol etílico sin desnaturalizar con grado alcohólico volumétrico superior o igual al 80% vol	10 856	659	962	879	928	641
		Otros	805 321	59 846	63 496	56 389	71 466	68 972

sigue...

III. IMPORTACIONES



continúa C 17

Ranking	Subpartida Nacional ^{1/}	Descripción	Junio	Julio	Agosto	Setiembre	Octubre	Noviembre	Diciembre
65	1704909000	Los demás artículos de confitería sin cacao	1 941	1 949	1 672	1 589	1 270	1 410	1 597
66	5201001000	Algodón sin cardar ni peinar de longitud de fibra superior a 34.92 mm	1 246	1 770	963	1 756	1 832	1 950	922
67	0406904000	Los demás quesos con un contenido de humedad inferior al 50% en peso, calculado sobre una base totalmente desgrasada	1 804	1 281	1 002	2 023	815	1 158	1 646
68	0713339200	Frijol canario excepto para siembra	2 615	1 117	339	1 020	1 159	1 781	164
69	0406100000	Queso fresco (sin madurar), incluido el del lactosuero, y el requesón	1 881	883	1 142	2 167	2 770	1 247	1 794
70	2208709000	Los demás licores	1 472	945	1 206	1 713	1 454	1 414	1 680
71	0806200000	Uvas secas, incluidas las pasas	1 715	2 211	2 541	2 638	2 465	1 522	850
72	2208300000	Whisky	1 211	872	1 491	2 302	1 289	1 304	2 117
73	2103902000	Condimentos y sazónadores, compuestos	1 473	1 708	2 274	1 815	1 817	1 055	1 341
74	0802129000	Almendras, sin cáscara, excepto para siembra, frescos o secos	451	613	356	1 855	2 012	3 540	2 455
75	0207270000	Trozos y despojos comestibles de pavo (gallipavo), congelados	1 132	1 127	1 618	1 510	1 238	1 137	1 887
76	1005902000	Maíz reventón (zea mays convar. microsperma o zea mays var. everta)	582	1 899	2 190	2 597	1 857	1 370	1 828
77	3101009000	Los demás abonos de origen animal o vegetal, incluso mezclados entre sí o tratados químicamente	1 575	725	1 614	1 567	2 222	1 276	1 510
78	1904100000	Productos a base de cereales obtenidos por inflado o tostado	1 611	1 580	1 313	2 224	1 518	1 292	1 040
79	2106907400	Complementos y suplementos alimenticios que contengan como ingrediente principal una o más vitaminas	875	1 709	1 519	2 953	919	2 713	956
80	2208400000	Ron y demás aguardientes procedentes de la destilación, previa fermentación, de productos de la caña de azúcar	1 021	667	1 124	1 525	1 260	1 375	3 207
81	1805000000	Cacao en polvo sin adición de azúcar ni otro edulcorante	914	1 005	1 432	2 174	945	1 221	2 146
82	1804001200	Manteca de cacao con un índice de acidez expresado en ácido oleico superior a 1% pero inferior o igual a 1.65%	370	1 560	2 101	1 272	1 582	1 717	1 166
83	1209919000	Las demás semillas de hortalizas	599	1 402	648	1 474	2 132	1 454	145
84	3203001500	Colorantes de origen vegetal de marigold	316	1 315	1 439	1 957	1 286	1 417	1 237
85	1516200000	Grasas y aceites, vegetales, y sus fracciones, parcial o totalmente hidrogenados	1 222	970	960	1 321	1 776	735	1 834
86	1004900000	Las demás avena	0	0	0	5 209	0	0	0
87	2103909000	Las demás preparaciones para salsas y salsas preparadas	779	980	1 457	1 426	1 677	1 320	2 346
88	1517100000	Margarina, excepto la margarina líquida	858	683	653	1 505	1 577	1 766	1 364
89	2005200000	Papas preparadas o conservadas, sin congelar	1 950	1 088	343	565	509	253	395
90	2102109000	Las demás levadura de cultivo vivas	820	942	1 203	1 578	764	1 366	1 221
91	2202100000	Agua, incluidas el agua mineral y la gaseada, con adición de azúcar u otro edulcorante o aromatizada	960	726	787	902	1 617	1 042	1 356
92	1905310000	Galletas dulces (con adición de edulcorante)	808	1 563	1 200	1 509	1 518	908	870
93	1509200000	Aceite de oliva virgen extra	1 797	772	987	1 893	926	634	436
94	1905320000	Barquillos y obleas, incluso rellenos («gaufrettes», «wafers») y «waffles» («gaufres»)	696	984	738	499	1 112	1 201	1 063
95	0404109000	Los demás lactosueros aunque estén modificados, incluso concentrados o con adición de azúcar u otro edulcorante	772	761	1 106	1 017	1 088	1 145	1 535
96	0406200000	Queso de cualquier tipo, rallado o en polvo	580	455	1 046	1 098	1 726	1 237	753
97	1517900000	Las demás margarinas; mezclas o preparaciones alimenticias de grasas o aceites, animales o vegetales, o de fracciones de diferentes grasas o aceites, de este capítulo, excepto las grasas y aceites alimenticios y sus fracciones, de la partida 15.16.	1 002	896	1 300	796	1 395	563	867
98	0206220000	Hígados de bovinos, congelados	934	1 020	648	948	1 261	1 581	1 500
99	1102200000	Harina de maíz	826	1 043	851	1 055	920	1 016	608
100	2207100000	Alcohol etílico sin desnaturalizar con grado alcohólico volumétrico superior o igual al 80% vol	915	1 099	775	852	974	1 048	1 125
		Otros	63 292	70 607	67 261	68 505	76 383	67 803	71 299

^P Provisional

^{1/} Considerar ámbito de las estadísticas de comercio exterior agrario del Perú

Fuente: Superintendencia Nacional de Aduanas y de Administración Tributaria

Elaboración: MIDAGRI-DGESEP/DEIA

VOLVER
al índice

III. IMPORTACIONES



C18 PERÚ: IMPORTACIONES AGRARIAS MENSUALES, POR SUBPARTIDAS ARANCELARIAS, 2024
(Peso Neto Toneladas)

Ranking	Subpartida Nacional ^{1/}	Descripción	Total	Enero	Febrero	Marzo	Abril	Mayo
		TOTAL	11 144 757	860 465	724 881	719 405	1 083 928	1 049 524
1	1005901100	Maíz duro amarillo	4 203 619	339 888	200 104	240 606	452 772	302 271
2	1001991000	Trigo s/m	2 029 026	193 966	161 077	156 373	162 755	292 881
3	2304000000	Tortas y demás residuos sólidos de la extracción del aceite de soya, incluso molidos o en «pellets»	1 577 767	98 745	109 433	131 179	138 971	133 939
4	1507100000	Aceite de soya en bruto, incluso desgomado	442 278	37 788	28 838	19 835	43 927	49 928
5	1201900000	Grano de soya	222 342	9 705	7 932	13 655	33 953	10 624
6	1701999000	Las demás azúcares de caña o remolacha refinados en estado sólido	214 035	13 899	14 781	11 281	19 607	14 512
7	2207200010	Alcohol etílico y aguardiente desnaturalizados, de cualquier graduación, alcohol carburante	153 863	12 014	15 049	11 724	16 319	9 225
8	1006300000	Arroz semiblanqueado o blanqueado, incluso pulido o glaseado	144 414	8 052	8 436	6 053	15 515	13 792
9	1507909000	Los demás aceite de soya y sus fracciones, incluso refinado, pero sin modificar químicamente	117 302	8 498	7 843	5 274	10 152	9 846
10	1003900000	Las demás cebada	117 262	0	16 991	0	19 788	18 120
11	1208100000	Harina de habas (porotos, frijoles, frejoles) de soya	109 017	8 986	6 761	7 779	9 306	12 944
12	1001190000	Los demás trigo duro, excepto para siembra	96 716	16 186	11 799	342	5 622	10 305
13	1701140000	Los demás azúcares de caña sin adición de aromatizante ni colorante en estado sólido	88 129	2 832	3 727	5 401	10 693	11 888
14	1404909090	Los demás productos vegetales no expresados ni comprendidos en otra parte	80 242	4 496	2 736	2 578	2 644	6 775
15	2309909000	Las demás preparaciones de los tipos utilizados para la alimentación de los animales	63 029	5 158	3 532	3 832	6 416	7 013
16	4407119000	Las demás madera de pino aserrada o desbastada longitudinalmente, de espesor superior a 6 mm	60 751	5 275	4 634	3 349	2 440	2 846
17	0713409000	Lentejas excepto para la siembra	54 463	6 616	6 553	6 431	6 762	5 305
18	0207140090	Demás trozos y despojos, de gallo o gallina, congelados	42 927	2 543	2 838	3 512	4 868	3 735
19	1004900000	Las demás avena	42 776	0	8 804	0	8 398	8 778
20	1107100000	Malta sin tostar	41 674	534	9 963	487	5 001	2 022
21	0808100000	Manzanas frescas	39 295	1 248	2 250	3 541	2 561	2 343
22	1511900000	Los demás aceite de palma y sus fracciones, incluso refinado, pero sin modificar químicamente	34 900	1 804	1 121	996	1 024	14 390
23	2306300000	Tortas y demás residuos sólidos de la extracción de grasas o aceites de girasol	29 261	5 404	3 316	530	2 514	1 954
24	0402211900	Leche y nata (crema), en polvo, gránulos o demás formas sólidas, las demás con un contenido de materias grasas superior o igual al 26% en peso, sobre producto seco, sin adición de azúcar ni otro edulcorante.	28 312	1 268	1 416	2 255	1 547	2 881
25	1108130000	Fecula de papa (patata)	28 177	1 667	2 630	1 854	1 647	2 534
26	1512111000	Aceite de girasol en bruto	28 157	2 954	2 973	0	5 210	4 983
27	0207140021	Cuartos traseros sin deshuesar de aves de la especie gallus domesticus	27 536	1 793	2 439	1 639	3 878	2 006
28	2004100000	Papas preparadas o conservadas, congeladas	26 953	1 573	1 859	2 110	2 509	2 723
29	2301109000	Los demás harina, polvo y «pellets», de carne o despojos, impropios para la alimentación humana	26 133	1 241	1 506	1 418	2 417	2 806
30	2309902000	Premezclas para la alimentación de los animales	25 256	1 907	2 491	1 890	1 831	1 875
31	4403110000	Madera en bruto de coníferas tratada con pintura u otros agentes de conservación	24 565	852	418	1 617	2 001	3 453
32	0402109000	Leche y nata (crema), en polvo, gránulos o demás formas sólidas, los demás con un contenido de materias grasas inferior o igual al 1,5% en peso	24 184	2 704	1 247	2 113	1 792	3 268
33	2203000000	Cerveza de malta	23 717	1 413	1 705	4 021	3 551	3 814

sigue...

III. IMPORTACIONES



continúa C 18

Ranking	Subpartida Nacional ^{1/}	Descripción	Junio	Julio	Agosto	Setiembre	Octubre	Noviembre	Diciembre
		TOTAL	848 305	1 002 100	1 118 384	1 012 900	708 179	1 009 870	1 006 815
1	1005901100	Maíz duro amarillo	269 008	398 299	520 062	472 155	172 896	463 706	371 852
2	1001991000	Trigo s/m	149 143	139 686	184 847	96 274	122 330	160 061	209 632
3	2304000000	Tortas y demás residuos sólidos de la extracción del aceite de soya, incluso molidos o en «pellets»	161 245	161 244	146 791	116 731	115 274	118 819	145 396
4	1507100000	Aceite de soya en bruto, incluso desgomado	42 288	36 484	45 005	54 069	41 199	32 056	10 861
5	1201900000	Grano de soya	30 034	18 955	21 910	9 989	38 628	22 343	4 614
6	1701999000	Las demás azúcares de caña o remolacha refinados en estado	18 900	23 087	23 577	20 599	19 501	15 850	18 440
7	2207200010	Alcohol etílico y aguardiente desnaturalizados, de cualquier graduación, alcohol carburante	11 560	17 454	10 908	10 788	11 414	16 497	10 910
8	1006300000	Arroz semiblanqueado o blanqueado, incluso pulido o glaseado	7 511	10 549	11 609	11 848	16 662	12 207	22 180
9	1507909000	Los demás aceite de soya y sus fracciones, incluso refinado, pero sin modificar químicamente	10 150	11 419	10 955	12 358	9 585	9 053	12 168
10	1003900000	Las demás cebada	0	17 051	0	23 976	0	24	21 312
11	1208100000	Harina de habas (porotos, frijoles, frejoles) de soya	10 600	8 532	8 968	9 394	5 780	8 482	11 486
12	1001190000	Los demás trigo duro, excepto para siembra	11 461	10 353	350	11 962	300	558	17 478
13	1701140000	Los demás azúcares de caña sin adición de aromatizante ni colorante en estado sólido	8 115	9 081	6 476	8 584	4 696	9 090	7 547
14	1404909090	Los demás productos vegetales no expresados ni comprendidos en otra parte	3 899	6 624	5 378	7 144	11 529	11 015	15 423
15	2309909000	Las demás preparaciones de los tipos utilizados para la alimentación de los animales	5 253	5 015	5 388	6 420	4 683	4 999	5 318
16	4407119000	Las demás madera de pino aserrada o desbastada longitudinalmente, de espesor superior a 6 mm	3 316	5 290	4 267	5 088	7 608	6 567	10 071
17	0713409000	Lentejas excepto para la siembra	3 692	2 445	2 052	1 535	4 006	4 871	4 194
18	0207140090	Demás trozos y despojos, de gallo o gallina, congelados	4 966	3 654	3 842	2 895	4 022	2 953	3 099
19	1004900000	Las demás avena	0	0	0	16 795	0	0	0
20	1107100000	Malta sin tostar	1 343	10 348	1 335	169	1 969	7 411	1 092
21	0808100000	Manzanas frescas	4 777	4 081	5 277	3 637	4 204	3 152	2 224
22	1511900000	Los demás aceite de palma y sus fracciones, incluso refinado, pero sin modificar químicamente	715	1 036	1 224	10 211	1 092	490	798
23	2306300000	Tortas y demás residuos sólidos de la extracción de grasas o aceites de girasol	2 517	2 478	2 205	990	2 197	1 959	3 196
24	0402211900	Leche y nata (crema), en polvo, gránulos o demás formas sólidas, las demás con un contenido de materias grasas superior o igual al 26% en peso, sobre producto seco, sin adición de	2 695	2 276	3 891	2 395	2 397	2 055	3 236
25	1108130000	Fecula de papa (patata)	2 297	3 569	2 613	1 866	2 785	2 506	2 208
26	1512111000	Aceite de girasol en bruto	0	2 998	0	4 377	4 600	52	10
27	0207140021	Cuartos traseros sin deshuesar de aves de la especie gallus domesticus	2 753	1 935	2 907	1 910	1 877	2 176	2 223
28	2004100000	Papas preparadas o conservadas, congeladas	2 036	2 116	2 266	2 106	2 839	2 304	2 512
29	2301109000	Los demás harina, polvo y «pellets», de carne o despojos, impropios para la alimentación humana	2 237	1 657	3 241	4 126	3 150	1 421	912
30	2309902000	Premezclas para la alimentación de los animales	1 661	1 372	2 504	2 175	2 645	2 798	2 108
31	4403110000	Madera en bruto de coníferas tratada con pintura u otros agentes de conservación	2 743	3 466	3 448	2 571	2 642	852	501
32	0402109000	Leche y nata (crema), en polvo, gránulos o demás formas sólidas, los demás con un contenido de materias grasas inferior o igual al 1,5% en peso	2 076	1 600	1 575	1 315	2 074	3 245	1 173
33	2203000000	Cerveza de malta	1 743	494	227	842	967	2 566	2 374

sigue...

III. IMPORTACIONES



continúa C 18

Ranking	Subpartida Nacional ^{1/}	Descripción	Total	Enero	Febrero	Marzo	Abril	Mayo
34	0713109020	Avejas partidas excepto para la siembra	23 609	2 312	2 964	1 575	2 443	2 883
35	1005902000	Maíz reventon (zea mays convar. microsperma o zea mays var. everta)	23 164	1 569	746	307	1 258	414
36	5201002000	Algodón sin cardar ni peinar de longitud de fibra superior a 28.57 mm pero inferior o igual a 34.92 mm	22 335	568	1 218	1 422	1 672	2 576
37	2309109000	Los demás alimentos para perros o gatos, acondicionados para la venta al por menor	21 626	1 250	1 689	1 512	1 657	1 817
38	2106909000	Las demás preparaciones alimenticias no expresadas ni comprendidas en otra parte	20 391	1 442	1 485	2 043	2 205	1 767
39	1104220000	Avena mondados, perlados, troceados o quebrantados	17 576	1 222	2 802	1 412	700	1 138
40	0808300000	Peras frescas	17 488	448	1 019	1 936	1 811	1 838
41	1704901000	Bombones, caramelos, confites y pastillas	17 193	1 421	1 567	1 448	1 160	1 301
42	0207120000	Carnes y despojos comestibles de gallo o gallina sin trocear, congelados	16 875	1 744	1 276	1 449	1 123	1 439
43	1904900000	Los demás cereales (excepto el maíz) en grano o en forma de copos u otro grano trabajado (excepto la harina, grañones y sémola), precocidos o preparados de otro modo, no expresados ni comprendidos en otra parte.	15 045	921	1 464	1 408	1 073	929
44	1512191000	Los demás aceites de girasol, incluso refinados	14 583	850	1 545	994	731	1 014
45	1102200000	Harina de maíz	14 324	540	1 324	1 166	2 166	693
46	0206290000	Los demás despojos comestibles de la especie bovina, congelados, excepto lengua e hígado	14 238	1 086	904	1 059	1 252	824
47	2207100000	Alcohol etílico sin desnaturalizar con grado alcohólico volumétrico superior o igual al 80% vol	13 288	886	1 164	1 027	1 146	755
48	5201003000	Algodón sin cardar ni peinar de longitud de fibra superior a 22.22 mm pero inferior o igual a 28.57 mm	13 193	844	1 766	2 007	612	731
49	2008702000	Duraznos (melocotones), incluidos los griñones y nectarinas preparados o conservados en agua con adición de azúcar u otro edulcorante, incluido el jarabe	13 184	585	486	542	642	379
50	0207140010	Came mecánicamente deshuesada de aves frescos refrigerados o congelada	13 136	723	780	690	1 397	1 832
51	1202420000	Maníes sin cáscara, incluso quebrantados	13 104	350	365	980	1 303	1 429
52	1702909000	Los demás azúcares, incluido el azúcar invertido y demás azúcares y jarabes de azúcar, con un contenido de fructosa sobre producto seco de 50% en peso	11 816	886	886	572	681	1 368
53	2202990000	Las demás agua, incluidas el agua mineral y la gaseada, con adición de azúcar u otro edulcorante o aromatizada, y demás bebidas no alcohólicas	11 372	666	874	973	1 068	850
54	2202100000	Agua, incluidas el agua mineral y la gaseada, con adición de azúcar u otro edulcorante o aromatizada	11 286	638	856	776	1 192	578
55	0810904000	Pitahayas (cereus spp), frescas.	11 022	97	2 247	3 166	1 422	276
56	1904100000	Productos a base de cereales obtenidos por inflado o tostado	10 638	642	426	455	601	988
57	0404109000	Los demás lactosueros aunque estén modificados, incluso concentrados o con adición de azúcar u otro edulcorante	10 501	947	489	900	740	582
58	1806900000	Los demás chocolate y demás preparaciones alimenticias que contengan cacao	9 886	695	654	704	830	1 177
59	2204210000	Los demás vinos; mosto de uva en el que la fermentación se ha impedido o cortado añadiendo alcohol en recipientes con capacidad inferior o igual a 2 l	9 263	772	611	641	754	649
60	0713339200	Frijol canario excepto para siembra	9 169	93	263	777	2 039	1 540
61	0504001000	Estomagos(mondongos) de animales,excepto pescados	9 127	616	783	552	744	451
62	1905909000	Los demás productos de panadería, pastelería o galletería, incluso con adición de cacao	8 623	411	467	1 077	1 230	926
63	1104120000	Granos aplastados o en copos de avena	8 216	853	481	636	667	598
64	1704909000	Los demás artículos de confitería sin cacao	7 832	455	1 019	372	671	534

sigue...

III. IMPORTACIONES



continúa C 18

Ranking	Subpartida Nacional ^{1/}	Descripción	Junio	Julio	Agosto	Setiembre	Octubre	Noviembre	Diciembre
34	0713109020	Arvejas partidas excepto para la siembra	2 547	1 962	698	922	2 191	1 551	1 559
35	1005902000	Maíz reventon (zea mays convar. microsperma o zea mays var.	828	2 817	3 342	4 039	2 921	2 092	2 830
36	5201002000	Algodón sin cardar ni peinar de longitud de fibra superior a 28.57 mm pero inferior o igual a 34.92 mm	4 039	1 626	2 808	1 091	2 126	1 746	1 443
37	2309109000	Los demás alimentos para perros o gatos, acondicionados para la venta al por menor	1 630	2 397	1 564	1 890	2 479	1 271	2 470
38	2106909000	Las demás preparaciones alimenticias no expresadas ni comprendidas en otra parte	1 438	1 484	1 648	1 539	1 548	1 784	2 009
39	1104220000	Avena mondados, perlados, troceados o quebrantados	1 333	1 740	1 881	676	1 577	1 986	1 109
40	0808300000	Peras frescas	1 084	1 341	1 775	1 152	1 190	2 278	1 616
41	1704901000	Bombones, caramelos, confites y pastillas	1 239	1 204	1 074	1 868	1 631	1 743	1 539
42	0207120000	Carnes y despojos comestibles de gallo o gallina sin trocear, congelados	1 111	1 258	1 383	1 274	1 572	1 305	1 940
43	1904900000	Los demás cereales (excepto el maíz) en grano o en forma de copos u otro grano trabajado (excepto la harina, grañones y sémola), precocidos o preparados de otro modo, no expresados ni comprendidos en otra parte.	916	1 707	1 714	820	1 465	1 153	1 476
44	1512191000	Los demás aceites de girasol, incluso refinados	452	889	644	1 273	1 398	2 358	2 435
45	1102200000	Harina de maíz	1 040	1 393	1 151	1 432	1 212	1 412	794
46	0206290000	Los demás despojos comestibles de la especie bovina, congelados, excepto lengua e hígado	991	1 375	893	1 296	1 441	1 207	1 910
47	2207100000	Alcohol etílico sin desnaturalizar con grado alcohólico volumétrico superior o igual al 80% vol	1 150	1 309	963	1 048	1 227	1 369	1 243
48	5201003000	Algodón sin cardar ni peinar de longitud de fibra superior a 22.22 mm pero inferior o igual a 28.57 mm	366	671	1 598	970	1 747	970	912
49	2008702000	Duraznos (melocotones), incluidos los griñones y nectarinas preparados o conservados en agua con adición de azúcar u otro edulcorante, incluido el jarabe	486	973	1 026	1 557	1 748	2 988	1 772
50	0207140010	Carne mecánicamente deshuesada de aves frescos refrigerados o congelada	946	931	1 403	1 326	1 348	1 051	708
51	1202420000	Maníes sin cáscara, incluso quebrantados	1 471	1 367	1 522	1 414	1 040	1 175	687
52	1702909000	Los demás azúcares, incluido el azúcar invertido y demás azúcares y jarabes de azúcar, con un contenido de fructosa sobre producto seco de 50% en peso	787	1 280	1 419	306	1 084	1 916	631
53	2202990000	Las demás agua, incluidas el agua mineral y la gaseada, con adición de azúcar u otro edulcorante o aromatizada, y demás bebidas no alcohólicas	857	776	817	1 020	1 194	1 249	1 027
54	2202100000	Agua, incluidas el agua mineral y la gaseada, con adición de azúcar u otro edulcorante o aromatizada	968	762	818	854	1 512	881	1 451
55	0810904000	Pitahayas (cereus spp), frescas.	154	1 168	1 207	373	63	59	790
56	1904100000	Productos a base de cereales obtenidos por inflado o tostado	1 155	1 402	1 096	1 419	976	909	570
57	0404109000	Los demás lactosueros aunque estén modificados, incluso concentrados o con adición de azúcar u otro edulcorante	679	725	1 036	923	964	1 052	1 464
58	1806900000	Los demás chocolate y demás preparaciones alimenticias que contengan cacao	833	990	845	837	939	665	718
59	2204210000	Los demás vinos; mosto de uva en el que la fermentación se ha impedido o cortado añadiendo alcohol en recipientes con capacidad inferior o igual a 2 l	579	693	936	937	1 045	996	650
60	0713339200	Frijol canario excepto para siembra	1 388	617	182	541	635	1 002	93
61	0504001000	Estómagos(mondongos) de animales,excepto pescados	703	682	451	727	917	1 000	1 500
62	1905909000	Los demás productos de panadería, pastelería o galletería, incluso con adición de cacao	1 080	640	498	509	703	540	542
63	1104120000	Granos aplastados o en copos de avena	1 055	971	530	805	521	366	733
64	1704909000	Los demás artículos de confitería sin cacao	730	813	636	700	488	743	671

sigue...

III. IMPORTACIONES



continúa C 18

Ranking	Subpartida Nacional ^{1/}	Descripción	Total	Enero	Febrero	Marzo	Abril	Mayo
65	0207270000	Trozos y despojos comestibles de pavo (gallipavo), congelados	7 811	990	495	629	835	349
66	2208709000	Los demás licores	7 665	677	346	900	629	749
67	0713209000	Los demás garbanzos, exepcto para la siembra	7 650	364	563	286	497	1 301
68	1108120000	Almidon de maiz	7 557	472	355	641	1 516	316
69	0206220000	Higados de bovinos, congelados	7 371	599	617	461	468	178
70	1516200000	Grasas y aceites, vegetales, y sus fracciones, parcial o totalmente hidrogenados	7 042	583	484	417	658	466
71	0806200000	Uvas secas, incluidas las pasas	6 995	80	61	119	309	573
72	0203291000	Las demás carne deshuesada de la especie porcina	6 825	373	615	676	787	476
73	1702302000	Jarabe de glucosa	6 817	462	581	107	79	532
74	2303300000	Heces y desperdicios de cerveceria o de destileria	6 510	0	103	25	0	5 634
75	1517100000	Margarina, excepto la margarina liquida	6 407	378	412	704	453	254
76	0713339900	Los demas frijoles comun excepto para siembra	6 353	920	551	1 092	1 369	562
77	3101009000	Los demas abonos de origen animal o vegetal, incluso mezclados entre si o tratado quimicamente	6 284	590	503	445	244	595
78	1901909000	Demás preparaciones alimenticias de harina, grañones, sémola, almidón, fécula o extracto de malta, que no contengan cacao o con un contenido de cacao inferior al 40% en peso	5 438	380	414	432	324	378
79	0405902000	Grasa lactea anhidra (butteroil)	5 324	298	443	252	413	759
80	2103909000	Las demás preparaciones para salsas y salsas preparadas	5 317	316	270	259	316	337
81	3505100000	Dextrina y demás almidones y féculas modificados	5 248	324	661	331	442	264
82	1702301000	Glucosa y jarabe de glucosa, con un contenido de glucosa superior o igual al 99% en peso, expresado en glucosa anhidra, calculado sobre producto seco (dextrosa)	5 152	375	517	401	548	334
83	1401900000	Las demás materias vegetales de las especies utilizadas principalmente en cesteria o esparteria	4 969	598	550	325	375	280
84	2208400000	Ron y demás aguardientes procedentes de la destilación, previa fermentación, de productos de la caña de azúcar	4 897	271	392	269	397	304
85	0402991000	Leche condensada	4 799	233	62	638	444	279
86	2102109000	Las demás levadura de cultivo vivas	4 486	219	255	451	418	296
87	1207409000	Semilla de sésamo (ajonjolí), excepto para siembra	4 361	161	127	257	289	280
88	1905901000	Galletas saladas o aromatizadas	4 345	448	383	227	383	479
89	1902190000	Las demás pastas alimenticias sin cocer, rellenar ni preparar de otra forma	4 335	634	89	128	294	632
90	5201001000	Algodón sin cardar ni peinar de longitud de fibra superior a 34.92 mm	4 297	239	278	317	454	234
91	4402900000	Los demás carbón vegetal	4 278	94	238	151	307	187
92	1905310000	Galletas dulces (con adición de edulcorante)	4 081	182	380	213	263	249
93	1101000000	Harina de trigo o de morcajo (tranquillón)	4 032	176	262	334	162	169
94	1211909099	Demás plantas, partes de plantas, semillas y frutos de las especies utilizadas en perfumeria, medicina o para usos insecticidas, parasiticidas o similares, incluso cortados, quebrantados o pulverizados, frescos o secos, excepto piretro, hierbaluisa, uña de gato, orégano, efedra, paja de adormidera, hoja de coca o raíces de ginseng.	3 888	218	129	418	198	335
95	0801210000	Nueces del brasil con cascara, frescas o secas	3 863	308	565	401	683	344
96	2101110000	Extractos, esencias y concentrados de café	3 862	315	333	292	297	329
97	0403901000	Suero de mantequilla	3 807	102	332	230	76	808
98	1905320000	Barquillos y obleas, incluso rellenos («gaufrettes», «wafers») y «waffles» («gaufres»)	3 788	382	312	411	331	327
99	3504009000	Los demás peptonas y sus derivados, las demás materias proteínicas y sus derivados	3 783	199	282	196	377	362
100	0713109010	Avejas enteras excepto para la siembra	3 682	767	691	326	436	621
		Otros	250 256	19 198	19 403	17 390	22 474	18 898

sigue...

III. IMPORTACIONES



continúa C 18

Ranking	Subpartida Nacional ^{1/}	Descripción	Junio	Julio	Agosto	Setiembre	Octubre	Noviembre	Diciembre
65	0207270000	Trozos y despojos comestibles de pavo (gallipavo), congelados	540	547	782	670	569	552	852
66	2208709000	Los demás licores	613	418	508	803	659	584	778
67	0713209000	Los demás garbanzos, excepto para la siembra	1 127	396	707	907	347	852	305
68	1108120000	Almidón de maíz	104	398	576	716	1 324	309	830
69	0206220000	Higados de bovinos, congelados	665	723	435	634	797	904	889
70	1516200000	Grasas y aceites, vegetales, y sus fracciones, parcial o totalmente hidrogenados	719	351	490	634	809	349	1 080
71	0806200000	Uvas secas, incluidas las pasas	764	869	1 079	1 114	1 014	639	375
72	0203291000	Las demás carne deshuesada de la especie porcina	422	456	604	550	537	560	768
73	1702302000	Jarabe de glucosa	365	945	388	777	600	870	1 111
74	2303300000	Heces y desperdicios de cervecería o de destilería	103	77	0	103	181	51	232
75	1517100000	Margarina, excepto la margarina líquida	506	445	531	620	717	823	562
76	0713339000	Los demás frijoles comun excepto para siembra	716	250	360	240	85	211	0
77	3101009000	Los demás abonos de origen animal o vegetal, incluso mezclados entre si o tratado químicamente	497	238	548	683	776	559	606
78	1901909000	Demás preparaciones alimenticias de harina, grañones, sémola, almidón, fécula o extracto de malta, que no contengan cacao o con un contenido de cacao inferior al 40% en peso	416	473	585	582	589	397	469
79	0405902000	Grasa láctea anhidra (butteroil)	517	463	366	138	613	591	470
80	2103909000	Las demás preparaciones para salsas y salsas preparadas	265	438	615	678	512	552	758
81	3505100000	Dextrina y demás almidones y féculas modificados	350	324	508	525	492	587	439
82	1702301000	Glucosa y jarabe de glucosa, con un contenido de glucosa superior o igual al 99% en peso, expresado en glucosa anhidra, calculado sobre producto seco (dextrosa)	94	900	317	461	415	561	230
83	1401900000	Las demás materias vegetales de las especies utilizadas principalmente en cestería o espartería	350	483	530	273	378	420	407
84	2208400000	Ron y demás aguardientes procedentes de la destilación, previa fermentación, de productos de la caña de azúcar	481	255	296	379	389	428	1 034
85	0402991000	Leche condensada	139	530	366	211	369	593	934
86	2102109000	Las demás levadura de cultivo vivos	301	335	395	577	292	496	452
87	1207409000	Semilla de sésamo (ajonjolí), excepto para siembra	272	600	456	642	430	540	308
88	1905901000	Galletas saladas o aromatizadas	338	383	624	304	391	272	114
89	1902190000	Las demás pastas alimenticias sin cocer, rellenar ni preparar de otra forma	363	115	636	393	709	200	144
90	5201001000	Algodón sin cardar ni peinar de longitud de fibra superior a	307	439	251	470	523	530	254
91	4402900000	Los demás carbón vegetal	289	396	393	547	551	502	623
92	1905310000	Galletas dulces (con adición de edulcorante)	297	614	400	436	472	297	279
93	1101000000	Harina de trigo o de morcajo (tranquillón)	444	705	382	313	583	131	371
94	1211909099	Demás plantas, partes de plantas, semillas y frutos de las especies utilizadas principalmente en perfumería, medicina o para usos insecticidas, parasitoides o similares, incluso cortados, quebrantados o pulverizados, frescos o secos, excepto piretro, hierbaluisa, uña de gato, orégano, efedra, paja de adomidera,	451	276	382	283	413	225	560
95	0801210000	Nueces del brasil con cascara, frescas o secas	484	474	261	125	28	28	164
96	2101110000	Extractos, esencias y concentrados de café	465	355	304	343	379	147	304
97	0403901000	Suero de mantequilla	350	785	102	154	485	102	282
98	1905320000	Barquillos y obleas, incluso rellenos («gaufrettes», «wafers») y «waffles» («gaufres»)	283	266	270	150	325	397	334
99	3504009000	Los demás peptonas y sus derivados, las demás materias protéicas y sus derivados	129	539	412	360	243	476	208
100	0713109010	Arvejas enteras excepto para la siembra	119	181	489	0	53	0	0
		Otros	18 892	23 045	19 375	23 274	23 679	21 183	23 447

^P Provisional

^{1/} Considerar ámbito de las estadísticas de comercio exterior agrario del Perú
Fuente: Superintendencia Nacional de Aduanas y de Administración Tributaria
Elaboración: MIDAGRI-DGESEP/DEA

VOLVER
al índice

III. IMPORTACIONES



C.19 PERÚ: IMPORTACIONES AGRARIAS, POR PAÍSES DE ORIGEN, 2024

País	Peso Neto (t)	Valor CIF (Miles USD)	Participación %	Participación Acumulada %
TOTAL		6 862 698	100,0	
Argentina	5 429 383	1 821 369	26,5	26,5
Estados Unidos	660 438	844 791	12,3	38,9
Bolivia	1 190 450	625 297	9,1	48,0
Canadá	1 700 417	614 673	9,0	56,9
Brasil	270 055	465 688	6,8	63,7
Chile	253 691	319 753	4,7	68,4
Paraguay	519 333	287 876	4,2	72,6
México	73 083	215 644	3,1	75,7
Colombia	108 273	180 598	2,6	78,3
China	87 930	160 973	2,3	80,7
Ecuador	57 344	98 264	1,4	82,1
España	22 761	92 020	1,3	83,5
Holanda	37 083	91 533	1,3	84,8
Nueva Zelanda	20 634	87 784	1,3	86,1
Uruguay	82 151	84 294	1,2	87,3
Guatemala	92 792	71 886	1,0	88,3
Alemania	48 859	63 445	0,9	89,3
India	53 833	61 997	0,9	90,2
Malasia	11 744	55 650	0,8	91,0
Indonesia	37 096	53 305	0,8	91,8
Australia	130 014	52 356	0,8	92,5
Nicaragua	71 073	51 068	0,7	93,3
Sri Lanka	30 713	41 811	0,6	93,9
Bélgica	20 894	40 915	0,6	94,5
Costa Rica	5 724	40 871	0,6	95,1
Inglaterra	7 403	40 796	0,6	95,7
Italia	10 848	37 564	0,5	96,2
Francia	7 415	25 032	0,4	96,6
Tailandia	7 382	24 586	0,4	96,9
Turquía	13 454	20 456	0,3	97,2
Suiza	2 818	17 654	0,3	97,5
Dinamarca	9 608	14 998	0,2	97,7
Grecia	9 502	14 905	0,2	97,9
Irlanda	3 238	14 600	0,2	98,1
Singapur	1 453	13 753	0,2	98,3
El Salvador	19 253	12 657	0,2	98,5
Zonas Francas del Perú	720	10 686	0,2	98,7
Austria	3 628	9 050	0,1	98,8
Nigeria	3 563	7 843	0,1	98,9
Polonia	2 980	7 657	0,1	99,0
Corea del Sur	1 607	5 731	0,1	99,1
Vietnam	1 995	5 565	0,1	99,2
República Dominicana	2 470	5 209	0,1	99,3
República Checa	1 653	3 695	0,1	99,3
Costa de Marfil	1 368	3 480	0,1	99,4
Venezuela	521	3 472	0,1	99,4
Panamá	822	3 296	0,0	99,5
Suecia	728	2 717	0,0	99,5
Taiwán	779	2 659	0,0	99,6
Perú	2 381	2 614	0,0	99,6
Otros	11 401	28 161	0,4	100,0

p Provisional
Fuente: Superintendencia Nacional de Aduanas y de Administración Tributaria
Elaboración: MIDAGRI-DGESEP/DEA



**C. 20 PERÚ: IMPORTACIONES AGRARIAS, POR PRINCIPALES PAÍSES DE ORIGEN,
SEGÚN PRINCIPALES SUBPARTIDAS ARANCELARIAS, 2024**

País / Subpartida Nacional	Descripción	Peso Neto (t)	Valor CIF (Miles USD)
Argentina		5 429 383	1 821 369
1005901100	Maíz duro amarillo	4 160 807	954 598
1507100000	Aceite de soya en bruto, incluso desgomado	337 141	341 297
2304000000	Tortas y demás residuos sólidos de la extracción del aceite de soya, incluso molidos o en «pellets»	414 348	183 175
1001991000	Trigo s/m	339 161	98 291
1201900000	Grano de soya	41 104	19 797
1512111000	Aceite de girasol en bruto	17 184	18 178
2204210000	Los demás vinos; mosto de uva en el que la fermentación se ha impedido o cortado añadiendo alcohol en recipientes con capacidad inferior o igual a 2 l	3 551	17 631
0808300000	Peras frescas	13 951	14 975
0504001000	Estomagos(mondongos) de animales,excepto pescados	6 601	14 523
1507909000	Los demás aceite de soya y sus fracciones, incluso refinado, pero sin modificar químicamente	11 202	14 478
	Otros	84 333	144 428
Estados Unidos		660 438	844 791
2207200010	Alcohol etílico y aguardiente desnaturalizados, de cualquier graduación, alcohol carburante	153 862	113 557
1001991000	Trigo s/m	198 397	58 627
0402109000	Leche y nata (crema), en polvo, gránulos o demás formas sólidas, los demás con un contenido de materias grasas inferior o igual al 1,5 % en peso	18 340	52 136
5201002000	Algodón sin cardar ni peinar de longitud de fibra superior a 28.57 mm, pero inferior o igual a 34.92 mm	22 278	48 103
0402211900	Leche y nata (crema), en polvo, gránulos o demás formas sólidas, las demás con un contenido de materias grasas superior o igual al 26 % en peso, sobre producto seco, sin adición de azúcar ni otro edulcorante.	10 173	39 108
0207140021	Cuartos traseros sin deshuesar de aves de la especie gallus domesticus	25 414	31 831
5201003000	Algodón sin cardar ni peinar de longitud de fibra superior a 22.22 mm pero inferior o igual a 28.57 mm	13 167	27 334
2309902000	Premezclas para la alimentación de los animales	8 584	25 586
1201900000	Grano de soya	51 760	23 345
2106907900	Los demás complementos y suplementos alimenticios	1 045	22 673
0808100000	Manzanas frescas	11 555	17 999
2309909000	Las demás preparaciones de los tipos utilizados para la alimentación de los animales	12 461	17 581
5201001000	Algodón sin cardar ni peinar de longitud de fibra superior a 34.92 mm	4 297	17 421
1806900000	Los demás chocolate y demás preparaciones alimenticias que contengan cacao	2 380	16 655
0802129000	Almendras, sin cáscara, excepto para siembra, frescos o secos	2 958	15 995
	Otros	123 765	316 837
Bolivia		1 190 450	625 297
2304000000	Tortas y demás residuos sólidos de la extracción del aceite de soya, incluso molidos o en «pellets»	766 881	327 463
1507909000	Los demás aceite de soya y sus fracciones, incluso refinado, pero sin modificar químicamente	78 518	88 718
1208100000	Harina de habas (porotos, frijoles, frejoles) de soya	109 010	53 534
1201900000	Grano de soya	99 453	45 430
1507100000	Aceite de soya en bruto, incluso desgomado	18 275	17 681
1701999000	Las demás azúcares de caña o remolacha refinados en estado sólido	27 674	17 546
1202420000	Manies sin cáscara, incluso quebrantados	8 668	10 968
1512111000	Aceite de girasol en bruto	10 905	9 648
2207100000	Alcohol etílico sin desnaturalizar con grado alcohólico volumétrico superior o igual al 80 % vol	12 709	9 470
2306300000	Tortas y demás residuos sólidos de la extracción de grasas o aceites de girasol	29 261	8 945
	Otros	29 097	35 894

sigue...



continúa C 20

País / Subpartida Nacional	Descripción	Peso Neto (t)	Valor CIF (Miles USD)
Canadá		1 700 417	614 673
1001991000	Trigo s/m	1 491 468	469 184
0713409000	Lentejas excepto para la siembra	42 770	50 573
1001190000	Los demas trigo duro, excepto para siembra	96 716	42 317
1004900000	Las demás avena	42 776	14 132
1107100000	Malta sin tostar	4 847	4 401
0713109020	Arvejas partidas excepto para la siembra	5 566	4 332
0713339900	Los demas frijoles comun excepto para siembra	2 503	3 006
2309902000	Premezclas para la alimentación de los animales	74	2 760
0713109010	Arvejas enteras excepto para la siembra	3 329	2 173
1207509000	Semillas de mostaza, excepto para siembra	1 183	1 953
Otros		9 185	19 840
Brasil		270 055	465 688
0207140090	Demás trozos y despojos, de gallo o gallina, congelados	30 925	73 974
1006300000	Arroz semiblanqueado o blanqueado, incluso pulido o glaseado	57 435	50 186
1507909000	Los demás aceite de soya y sus fracciones, incluso refinado, pero sin modificar químicamente	27 102	36 329
2101110000	Extractos, esencias y concentrados de café	1 880	24 201
0105110000	Gallos y gallinas de peso inferior o igual a 185 gr	81	21 126
1701999000	Las demás azúcares de caña o remolacha refinados en estado sólido	31 103	20 711
0207120000	Carnes y despojos comestibles de gallo o gallina sin trocear, congelados	13 072	17 430
2309909000	Las demás preparaciones de los tipos utilizados para la alimentación de los animales	6 039	14 746
0203291000	Las demás carne deshuesada de la especie porcina	3 399	10 892
1905909000	Los demás productos de panadería, pastelería o galletería, incluso con adición de cacao	1 061	10 079
1805000000	Cacao en polvo sin adición de azúcar ni otro edulcorante	1 773	9 937
0202300090	Demás carnes de bovino, deshuesada, congelada	2 163	8 086
2106909000	Las demás preparaciones alimenticias no expresadas ni comprendidas en otra parte	2 818	7 980
1704901000	Bombones, caramelos, confites y pastillas	2 993	7 351
2101120000	Preparaciones a base de extractos, esencias o concentrados o a base de café	1 028	7 156
2309109000	Los demás alimentos para perros o gatos, acondicionados para la venta al por menor	3 742	7 069
0206290000	Los demas despojos comestibles de la especie bovina, congelados, excepto lengua e hígado	3 870	6 225
1701140000	Los demás azúcares de caña sin adición de aromatizante ni colorante en estado sólido	9 618	6 135
0207270000	Trozos y despojos comestibles de pavo (gallipavo), congelados	2 670	6 013
0801210000	Nueces del brasil con cascara, frescas o secas	3 863	5 969
1806900000	Los demás chocolate y demás preparaciones alimenticias que contengan cacao	688	5 697
0407110000	Huevos fecundados para incubación de gallina de la especie gallus	347	5 343
2309902000	Premezclas para la alimentación de los animales	1 986	5 189
3503001000	Gelatinas y sus derivados	760	4 332
0207140010	Carne mecánicamente deshuesada de aves frescos refrigerados o congelada	6 579	4 232
2301109000	Los demás harina, polvo y «pellets», de carne o despojos, impropios para la alimentación humana	4 337	4 153
0201300090	Los demás carne de animales de la especie bovina, fresca o refrigerada deshuesada	607	4 062
1005902000	Maíz reventon (zea mays convar. microsperma o zea mays var. everta)	5 943	3 868
0202300010	Cortes finos de carne de bovina, deshuesada, congelada	370	3 674
Otros		41 804	73 543

sigue...

III. IMPORTACIONES



continúa C 20

País / Subpartida Nacional	Descripción	Peso Neto (t)	Valor CIF (Miles USD)
Chile		253 691	319 753
4407119000	Las demás madera de pino aserrada o desbastada longitudinalmente, de espesor superior a 6 mm	56 403	34 232
0808100000	Manzanas frescas	26 598	27 948
2309909000	Las demás preparaciones de los tipos utilizados para la alimentación de los animales	12 720	22 231
0602200000	Arboles, arbustos y matas, de frutas o de otros frutos comestibles, incluso injertados	621	18 182
1104220000	Avena mondados, perlados, troceados o quebrantados	17 575	10 695
0203291000	Las demás carne deshuesada de la especie porcina	3 222	10 595
0806200000	Uvas secas, incluidas las pasas	4 207	10 419
1904100000	Productos a base de cereales obtenidos por inflado o tostado	9 180	9 590
2204210000	Los demás vinos; mosto de uva en el que la fermentación se ha impedido o cortado añadiendo alcohol en recipientes con capacidad inferior o igual a 2 l	3 713	9 520
0402991000	Leche condensada	4 354	9 314
1904900000	Los demás cereales (excepto el maíz) en grano o en forma de copos u otro grano trabajado (excepto la harina, grañones y sémola), precocidos o preparados de otro modo, no expresados ni comprendidos en otra parte.	14 700	9 225
4403110000	Madera en bruto de coníferas tratada con pintura u otros agentes de conservación	17 860	7 209
2106909000	Las demás preparaciones alimenticias no expresadas ni comprendidas en otra parte	719	6 487
0404109000	Los demás lactosueros aunque estén modificado, incluso concentrados o con adición de azúcar u otro edulcorante	6 028	6 032
0207270000	Trozos y despojos comestibles de pavo (gallipavo), congelados	3 113	5 832
	Otros	72 679	122 242
Paraguay		519 333	287 876
2304000000	Tortas y demás residuos sólidos de la extracción del aceite de soya, incluso molidos o en «pellets»	396 289	178 449
1507100000	Aceite de soya en bruto, incluso desgomado	84 269	79 614
1201900000	Grano de soya	25 002	12 008
1006300000	Aroz semiblanqueado o blanqueado, incluso pulido o glaseado	4 958	4 152
3503001000	Gelatinas y sus derivados	544	2 928
1207999900	Demás semillas y frutos oleaginosos, excepto para siembra	1 062	2 282
0206290000	Los demás despojos comestibles de la especie bovina, congelados, excepto lengua e hígado	1 595	2 019
0511999090	Animales muertos de los capítulos del 1 a 3, impropios para la alimentación humana	549	1 691
2301109000	Los demás harina, polvo y «pellets», de carne o despojos, impropios para la alimentación humana	2 469	1 452
0504001000	Estómagos(mondongos) de animales,excepto pescados	739	1 225
	Otros	1 857	2 057
México		73 083	215 644
2203000000	Cerveza de malta	19 903	31 008
2106909000	Las demás preparaciones alimenticias no expresadas ni comprendidas en otra parte	3 639	19 051
0713339200	Frijol canario excepto para siembra	8 202	15 210
1901109900	Las demás preparaciones para la alimentación de lactantes o niños de corta edad, acondicionadas para la venta al por menor, a base de harina, sémola, almidón, fécula o extracto de malta	1 636	14 444
2208709000	Los demás licores	6 302	11 524
2101110000	Extractos, esencias y concentrados de café	847	11 329
1901101000	Fórmulas lácteas para niños de hasta 12 meses de edad	955	10 361
1005100000	Maíz para siembra	1 377	8 259
0713209000	Los demás garbanzos, excepto para la siembra	4 719	6 221
1704901000	Bombones, caramelos, confites y pastillas	1 856	6 162
	Otros	23 647	82 074

sigue...

III. IMPORTACIONES



continúa C 20

País / Subpartida Nacional	Descripción	Peso Neto (t)	Valor CIF (Miles USD)
Colombia		108 273	180 598
1701999000	Las demás azúcares de caña o remolacha refinados en estado sólido	41 816	27 370
1704901000	Bombones, caramelos, confites y pastillas	7 788	18 045
1901909000	Demás preparaciones alimenticias de harina, grañones, sémola, almidón, fécula o extracto de malta, que no contengan cacao o con un contenido de cacao inferior al 40% en peso	3 242	12 454
1704909000	Los demás artículos de confitería sin cacao	3 373	11 307
1102200000	Harina de maíz	13 310	10 069
2101110000	Extractos, esencias y concentrados de café	562	8 756
1517100000	Margarina, excepto la margarina líquida	4 158	8 117
1701140000	Los demás azúcares de caña sin adición de aromatizante ni colorante en estado sólido	12 404	7 795
2005200000	Papas preparadas o conservadas, sin congelar	1 390	7 598
1905909000	Los demás productos de panadería, pastelería o galletería, incluso con adición de cacao	1 841	6 831
	Otros	18 389	62 257
China		87 930	160 973
2309902000	Premezclas para la alimentación de los animales	5 641	12 544
3203001500	Colorantes de origen vegetal de marigold	650	11 149
1107100000	Malta sin tostar	16 380	10 008
2102109000	Las demás levadura de cultivo vivas	3 374	9 349
2404120000	Los demás productos destinados para la inhalación sin combustión, que contengan nicotina	131	7 311
1702909000	Los demás azúcares, incluido el azúcar invertido y demás azúcares y jarabes de azúcar, con un contenido de fructosa sobre producto seco de 50% en peso	10 026	7 255
1704901000	Bombones, caramelos, confites y pastillas	1 751	5 546
2309909000	Las demás preparaciones de los tipos utilizados para la alimentación de los animales	4 100	5 280
3503001000	Gelatinas y sus derivados	949	5 224
1704909000	Los demás artículos de confitería sin cacao	4 117	5 157
	Otros	40 813	82 151

p Provisional
Fuente: Superintendencia Nacional de Aduanas y de Administración Tributaria
Elaboración: MIDAGRI-DGESEP/DEIA





C.21 PERÚ: IMPORTACIONES AGRARIAS, POR ADUANAS DE INGRESO, 2024

Ranking	Aduana de ingreso	Peso Neto (t)	Valor CIF (Miles USD)	Participación %	Participación Acumulada %
TOTAL			6 862 698	100,0	
1	Marítima del Callao	7 070 715	5 120 518	74,6	74,6
2	Desaguadero	933 435	495 303	7,2	81,8
3	Salaverry	1 591 240	474 286	6,9	88,7
4	Mollendo - Matarani	691 961	194 419	2,8	91,6
5	Aérea del callao	2 953	146 087	2,1	93,7
6	Paita	214 748	113 336	1,7	95,4
7	Pisco	288 186	69 292	1,0	96,4
8	Tacna	41 742	65 736	1,0	97,3
9	Ilo	169 868	56 767	0,8	98,2
10	Puerto Maldonado	36 310	52 763	0,8	98,9
	Otros	103 599	74 190	1,1	100,0

^p Provisional
Fuente: Superintendencia Nacional de Aduanas y de Administración Tributaria
Elaboración: MIDAGRI-DGESEP/DEIA

VOLVER
al índice





IV. Anexos

Anuario Estadístico COMERCIO EXTERIOR AGRARIO 2024
(MIDAGRI - DGESEP)

Ámbito de las estadísticas de comercio exterior agrario del Perú

Secciones, capítulos, partidas y subpartidas del Sistema Armonizado que conforman el ámbito de las estadísticas de comercio exterior agrario del Perú.

01	Animales vivos
02	Carne y despojos comestibles
04	Leche y productos lácteos; huevos de ave; miel natural; productos comestibles de origen animal, no expresados ni comprendidos en otra parte
05	Los demás productos de origen animal, no expresados ni comprendidos en otra parte
Sección II	Productos del reino vegetal
Sección III	Grasas y aceites animales o vegetales; productos de su desdoblamiento; grasas alimenticias elaboradas; ceras de origen animal o vegetal
Sección IV	Productos de las industrias alimentarias; bebidas, líquidos alcohólicos y vinagre; tabaco y sucedáneos del tabaco elaborados
2905.43	Manitol
2905.44	D-glucitol (Sorbitol)
31.01	Abonos de origen animal o vegetal, incluso mezclados entre sí o tratados químicamente; abonos procedentes de la mezcla o del tratamiento químico de productos de origen animal o vegetal
32.01	Extractos curtientes de origen vegetal; taninos y sus sales, éteres, ésteres y demás derivados
32.02	Productos curtientes orgánicos sintéticos; productos curtientes inorgánicos; preparaciones curtientes, incluso con productos curtientes naturales; preparaciones enzimáticas para precurtido
32.03	Materias colorantes de origen vegetal o animal (incluidos los extractos tintóreos, excepto los negros de origen animal), aunque sean de constitución química definida; preparaciones a que se refiere la nota 3 de este capítulo a base de materias colorantes de origen vegetal o animal
33.01	Aceites esenciales (desterpenados o no), incluidos los «concretos» o «absolutos»; resinoides; oleorresinas de extracción; disoluciones concentradas de aceites esenciales en grasas, aceites fijos, ceras o materias análogas, obtenidas por enflorado o maceración; subproductos terpéuticos residuales de la desterpenación de los aceites esenciales; destilados acuosos aromáticos y disoluciones acuosas de aceites esenciales
35.01	Caseína, caseinatos y demás derivados de la caseína; colas de caseína
35.02	Albúminas (incluidos los concentrados de varias proteínas de lactosuero, con un contenido de proteínas de lactosuero superior al 80% en peso, calculado sobre materia seca), albuminatos y demás derivados de las albúminas
35.03	Gelatinas (aunque se presenten en hojas cuadradas o rectangulares, incluso trabajadas en la superficie o coloreadas) y sus derivados; ictiocola; las demás colas de origen animal, excepto de las colas de caseína de la partida 35.01

35.04	Peptonas y sus derivados; las demás materias proteicas y sus derivados, no expresados ni comprendidos en otra parte; polvo de cueros y pieles, incluso tratado al cromo
35.05	Dextrina y demás almidones y féculas modificados (por ejemplo: almidones y féculas pregelatinizados o esterificados); colas a base de almidón, fécula, dextrina o demás almidones o féculas modificados
3809.10	Aprestos y productos de acabado, aceleradores de tintura o de fijación de materias colorantes y demás productos y preparaciones (por ejemplo: aprestos y mordientes), del tipo de los utilizados en la industria textil, del papel, del cuero o industrias similares, no expresados ni comprendidos en otra parte, a base de materias amiláceas
3824.60	Sorbitol, excepto el de la subpartida 2905.44
40.01	Caucho natural, balata, gutapercha, guayule, chicle y gomas naturales análogas, en formas primarias o en placas, hojas o tiras
41.01	Cueros y pieles en bruto, de bovino (incluido el búfalo) o de equino (frescos o salados, secos, encalados, piquelados o conservados de otro modo, pero sin curtir, apergaminar ni preparar de otra forma), incluso depilados o divididos
41.02	Cueros y pieles en bruto, de ovino (frescos o salados, secos, encalados, piquelados o conservados de otro modo, pero sin curtir, apergaminar ni preparar de otra forma), incluso depilados o divididos, excepto los excluidos por la nota 1 c) de este capítulo
41.03	Los demás cueros y pieles en bruto (frescos o salados, secos, encalados, piquelados o conservados de otro modo, pero sin curtir, apergaminar ni preparar de otra forma), incluso depilados o divididos, excepto los excluidos por las notas 1 b) o 1 c) de este capítulo
43.01	Peletería en bruto (incluidas las cabezas, colas, patas y demás trozos utilizables en peletería), excepto las pieles en bruto de las partidas 41.01, 41.02 ó 41.03
44.01	Leña; madera en plaquitas o partículas; aserrín, desperdicios y desechos, de madera, incluso aglomerados en leños, briquetas, «pellets» o formas similares.
44.02	Carbón vegetal (comprendido el de cáscaras o de huesos [carozos] de frutos), incluso aglomerado.
44.03	Madera en bruto, incluso descortezada, desalburada o escuadrada.
44.04	Flejes de madera; rodrigones hendidos; estacas y estaquillas de madera, apuntadas, sin aserrar longitudinalmente; madera simplemente desbastada o redondeada, pero sin tornejar, curvar ni trabajar de otro modo, para bastones, paraguas, mangos de herramientas o similares; madera en tablillas, láminas, cintas o similares.
44.05	Lana de madera; harina de madera.
44.06	Traviesas (durmientes) de madera para vías férreas o similares.
44.07	Madera aserrada o desbastada longitudinalmente, cortada o desenrollada, incluso cepillada, lijada o unida por los extremos, de espesor superior a 6 mm.
44.08	Hojas para chapado (incluidas las obtenidas por cortado de madera estratificada), para contrachapado o para maderas estratificadas similares y demás maderas, aserradas longitudinalmente, cortadas o desenrolladas, incluso cepilladas, lijadas, unidas longitudinalmente o por los extremos, de espesor inferior o igual a 6 mm.

44.12	Madera contrachapada, madera chapada y madera estratificada similar.
44.13	Madera densificada en bloques, tablas, tiras o perfiles.
50.01	Capullos de seda aptos para el devanado
50.02	Seda cruda (sin torcer)
50.03	Desperdicios de seda (incluidos los capullos de seda no aptos para el devanado, desperdicios de hilados e hilachas)
51.01	Lana sin cardar ni peinar
51.02	Pelo fino u ordinario, sin cardar ni peinar
51.03	Desperdicios de lana o de pelo fino u ordinario, incluidos los desperdicios de hilados, excepto las hilachas
52.01	Algodón sin cardar ni peinar
52.02	Desperdicios de algodón (incluidos los desperdicios de hilados y las hilachas)
52.03	Algodón cardado o peinado
53.01	Lino en bruto o trabajado, pero sin hilar; estopas y desperdicios, de lino (incluidos los desperdicios de hilados y las hilachas)
53.02	Cáñamo (cannabis sativa L.) En bruto o trabajado, pero sin hilar; estopas y desperdicios de cáñamo (incluidos los desperdicios de hilados y las hilachas)
53.03	Yute y demás fibras textiles del líber (excepto el lino, cáñamo y ramio), en bruto o trabajados, pero sin hilar; estopas y desperdicios de estas fibras (incluidos los desperdicios de hilados y las hilachas)
53.04	Sisal y demás fibras textiles del género agave, en bruto o trabajados, pero sin hilar; estopas y desperdicios de estas fibras (incluidos los desperdicios de hilados y las hilachas)
53.05	Coco, abacá (cáñamo de manila (musa textilis nee), ramio y demás fibras textiles vegetales no expresadas ni comprendidas en otra parte, en bruto o trabajadas, pero sin hilar; estopas y desperdicios de estas fibras (incluidos los desperdicios de hilados y las hilachas)

VOLVER
al índice

Glosario de Términos

Arancel de Aduanas: El Arancel de Aduanas del Perú ha sido elaborado en base a la Nomenclatura Común de los Países Miembros de la Comunidad Andina (NANDINA), con la inclusión de subpartidas adicionales, obtenidas agregando dos dígitos a la subpartida NANDINA, por lo que ningún producto se podrá identificar en el Arancel de Aduanas sin que sean mencionados los diez dígitos.

Balanza Comercial: Diferencia entre valor FOB de las exportaciones e importaciones de bienes de un país, en un periodo determinado y sin considerar las mercancías de tránsito, además no incluye transacciones de servicios, transferencias o movimientos de capital.

Territorio estadístico: El territorio que cubren las estadísticas de la SUNAT se refieren al Sistema de Comercio Especial. Este sistema se utiliza cuando: a) Las importaciones abarcan todos los bienes que son despachados por las Aduanas para su uso interno, y b) Los bienes que salen de la zona de libre circulación de un país compilador.

En las estadísticas ordinarias de comercio exterior, la SUNAT considera como exportación definitiva la que involucra a aquellas mercancías cuyo destino final es el uso o consumo definitivo en el exterior. En lo que corresponde a importación para el consumo, se registran aquellas mercancías cuyo despacho es solicitado ante la aduana para uso o consumo interno.

Comercio exterior agrario: Es el intercambio que realiza el Perú con otros países de mercancías consideradas como agrarios correspondientes a las subpartidas nacionales que se muestran en anexo.

Descripción arancelaria: Declaración escrita, salvo excepción expresa, con la designación, según los términos de la nomenclatura arancelaria. Esta debe ser completa, correcta y exacta.

Flete: Tarifa básica pactada entre el transportador y el usuario del servicio, en el cual el primero se compromete a trasladar la mercancía desde un punto de origen hasta el de destino acordado previamente.

Frontera aduanera: Límite del territorio aduanero. Espacio del territorio físico del país, considerado como límite para aplicar un régimen liberatorio o general en el trato de las mercancías.

Fuente de datos de comercio exterior: Las estadísticas de Comercio Exterior son elaboradas sobre la base del procesamiento automatizado de la información que se genera a partir de la declaración aduanera de mercancía registrada por la Superintendencia Nacional de Aduanas y de Administración Tributaria (SUNAT).

País de destino: Es el país al que se despachan los bienes desde el país exportador, sin que, hasta donde se sepa en el momento de la exportación, hayan estado sujetos en un país intermedio a ninguna transacción comercial u otra operación que pudiera modificar la condición jurídica de los bienes. Si hay varios países intermedios, deberá registrarse como país de destino el primer país intermedio después de que los bienes salgan del país exportador.

País de origen: Es el país donde las mercancías fueron producidas o fabricadas, de acuerdo con el criterio establecido a los efectos de la aplicación de la tarifa aduanera relativa a las restricciones cuantitativas o a cualquier otra medida relativa al comercio.

Seguro: Es un contrato por el cual una parte se obliga, mediante una prima, a indemnizar las pérdidas o los perjuicios que pueden sobrevenir a la otra en casos determinados o fortuitos o de fuerza mayor.

Subpartida nacional: Codificación numérica de 10 dígitos del Arancel de Aduanas de Perú que identifica al producto a exportar o importar. La subpartida nacional se obtiene agregando dos dígitos a la subpartida NANDINA, por lo que ningún producto se podrá identificar en el Arancel de Aduanas del Perú sin que sean mencionados los diez dígitos.

Valor CIF: Término de comercialización internacional que indica el precio de la mercancía incluyendo el costo, seguro y fletes.

Valor FOB: Término de comercialización internacional que indica el precio de la mercancía a bordo de la nave o aeronave (Free on Board). Esto no incluye fletes, seguros y otros gastos de manipulación después de embarcada la mercancía.

VOLVER
al índice



**Dirección General de Estadística, Seguimiento
y Evaluación de Políticas - DGESEP**

Dirección de Estadística e Información Agraria

Dirección: Jr. Cahuide 805. Jesús María. Lima 11 - Perú
Teléfono: (511) 209 -8800 (anexo 4273)



siea@midagri.gob.pe



www.gob.pe/midagri
siea.midagri.gob.pe/portal/