

INFORME
“TIPO INFORME POR PERIODO ANUAL”
ANUAL

**MUNICIPALIDAD DISTRITAL DE SAN JUAN
BAUTISTA-MAYNAS-LORETO**

ANEXO N° 6

DIRECTIVA N° 016-2022-CG/PREVI

SAN JUAN BAUTISTA – MAYNAS – LORETO

12 - 2024



FIRMA DEL TITULAR DE LA ENTIDAD

NOMBRES Y APELLIDOS: JOEL RONAL PARIMANGO ALVAREZ

CARGO: ALCALDE

La información registrada en el presente informe tiene la condición de declaración jurada y el que suscribe se responsabiliza por su contenido y los anexos de las cuatro secciones, incluyendo la información de sus unidades ejecutoras.

¹ Tipo Informe: a) Por Periodo Anual o b) Por Cese en el Cargo.

² Aplica solo para Informe de Rendición de Cuentas por Cese en el Cargo para periodo definido.

**CERTIFICACIÓN
AL DORSO**

**NOTARIA PUBLICA
LORENA BASILIO PATOW**
AV. ABELARDO QUIÑONES N° 1208 - SAN JUAN BAUTISTA
Celular: 931 292 691
notarialorenabasilioatow@gmail.com

CERTIFICACIÓN DE FIRMA NO DEL CONTENIDO

YO, LORENA BASILIO PATOW, ABOGADA - NOTARIA PÚBLICA DEL DISTRITO DE SAN JUAN BAUTISTA. ==

CERTIFICO: QUE LA FIRMA QUE ANTECEDE CORRESPONDE A: =====

1.- JOEL RONAL PARIMANGO ALVAREZ, IDENTIFICADO (A) CON D.N.I. N° 05409838. =====

QUIEN SUSCRIBIO EN MI PRESENCIA E IDENTIFIQUE MEDIANTE SU DOCUMENTO NACIONAL DE IDENTIDAD; LA MISMA QUE ES AUTÉNTICA, LA QUE CERTIFICO, SIN JUZGAR EL CONTENIDO DEL DOCUMENTO, DE LO QUE DOY FE. DE CONFORMIDAD CON LO DISPUESTO POR EL ARTÍCULO 108º DEL DECRETO LEGISLATIVO N° 1049, CUMPLO CON DEJAR CONSTANCIA QUE LA NOTARIA NO ASUME RESPONSABILIDAD SOBRE EL CONTENIDO DE ESTE DOCUMENTO. =====

SAN JUAN BAUTISTA, 31 DE MARZO DE 2025. =====



Lorena Basilio Patow
LORENA BASILIO PATOW
NOTARIA DE SAN JUAN BAUTISTA



[Faint, illegible text]

INFORME DE RENDICIÓN DE CUENTAS DE TITULARES

I. INFORMACIÓN GENERAL DEL PROCESO DE RENDICIÓN DE CUENTAS DE TITULARES

- I.1 Información General del Titular
- I.2 Información de los Titulares de las Unidades Ejecutoras
- I.3 Misión, Visión, Valores y Organigrama
- I.4 Logros Alcanzados en el Periodo de Gestión
- I.5 Limitaciones en el Periodo a Rendir
- I.6 Recomendaciones de Mejora

II. SECCIÓN I: INFORMACIÓN DE LOS SISTEMAS ADMINISTRATIVOS

III. SECCIÓN II: INDICADORES DE EFICACIA Y OTROS RELACIONADOS A LA ENTIDAD

IV. SECCIÓN III: RELACIÓN DE SERVICIOS PÚBLICOS QUE BRINDA LA ENTIDAD

V. SECCIÓN IV: RESULTADOS DE LA GESTIÓN DEL TITULAR POR CADA SERVICIO PÚBLICO

VI. ANEXOS



I. INFORMACIÓN GENERAL DEL PROCESO DE RENDICIÓN DE CUENTAS DE TITULARES.**I.1 Información General del Titular de Pliego.**

Nombre de la entidad:	MUNICIPALIDAD DISTRITAL DE SAN JUAN BAUTISTA-MAYNAS-LORETO		
Código de la Entidad:	5322	Cargo del Titular:	ALCALDE
Apellidos y Nombres del Titular:	JOEL RONAL PARIMANGO ALVAREZ		
Tipo de documento de identidad:	DNI	N° de documento de identidad:	05409838
Teléfono (1):	947452454	Correo Electrónico (1):	alcaldia@munisanjuan.gob.pe
Tipo de informe:	TIPO INFORME POR PERIODO ANUAL		
INFORME A REPORTAR			
Fecha de inicio de gestión:	01/01/2023	Nro. Documento de Nombramiento/Designación	ACTA DE PROCLAMACIÓN DE RESULTADOS
Fecha de cese de gestión:		Nro. Documento de Cese de corresponder	
Fecha de inicio del periodo reportado:	01/01/2024	Fecha de corte del periodo reportado:	31/12/2024
Fecha de Generación (*):	31/03/2025		
Apellidos y Nombres del Funcionario Responsable:	CIRO GUY PIZANGO GOMEZ		
Cargo del Funcionario Responsable:	GERENTE MUNICIPAL		

(*) El Aplicativo Informático llenará dicho campo de forma automática al término del proceso.

I.2 Información de los Titulares de las Unidades Ejecutoras

Titulares de las Unidades Ejecutoras que intervienen en la elaboración del Informe					
N°	Unidad ejecutora	Tipo y N° de documento de identidad	Apellidos y nombres	Fecha de inicio en el cargo	Remitió información (si/no)

Comentarios:

no se cuenta con unidades ejecutoras

I.3 Misión, Visión, Valores y Organigrama**a. Misión**

PROMOVER EL DESARROLLO INTEGRAL SOSTENIBLE DEL DISTRITO DE SAN JUAN BAUTISTA A TRAVÉS DE LA PRESTACIÓN DE SERVICIOS PÚBLICOS CON RESPONSABILIDAD SOCIAL Y UNA ADECUADA ORGANIZACIÓN Y GESTIÓN MUNICIPAL TRANSPARENTE Y EFICIENTE PARA UNA MEJOR CALIDAD DE VIDA.

b. Visión



ASUME AL SER HUMANO COMO EL OBJETO Y EL ACTOR PRINCIPAL DEL DESARROLLO: AL 2030 EL DISTRITO DE SAN JUAN BAPTISTA, CUENTA CON UNA POBLACIÓN QUE ASUME Y PRACTICA VALORES Y SUS CAPACIDADES INTEGRALES ESTÁN FORTALECIDAS. ADEMÁS ES UN IMPORTANTE EJE COMERCIAL, INDUSTRIAL Y TURÍSTICO. LAS ACTIVIDADES QUE SE REALIZAN EN EL TERRITORIO APROVECHAN SUS RECURSOS DE MANERA SOSTENIBLE Y LAS INSTITUCIONES ESTÁN FORTALECIDAS PARA PARTICIPAR DE LA CIUDADANÍA PLENA CON ÉQUIDA DE GÉNERO, LIDERAZGO ÉTICO Y DEMOCRACIA EN EL MARCO DE UNA CULTURA DE PAZ.



c. Valores

HONRADEZ, SOLIDARIDAD, RESPETO Y RESPONSABILIDAD

d. Organigrama

Organigrama

I.4 Logros Alcanzados en el Periodo de Gestión

Ejecución de la obra al 100%:

1.- INSTALACIÓN DEL SISTEMA DE ALCANTARILLADO DE AGUAS PLUVIALES DE LAS CALLES LOS AGUANOS, (LA PARTICIPACIÓN/ HÉROES DEL CENEPA), LOS FRUTALES, (LA PARTICIPACIÓN/HÉROES DEL CENEPA) Y HÉROES DEL CENEPA, (FRUTALES/LOS AGUANOS), AAHH PROGRESO, DISTRITO DE SAN JUAN BAUTISTA-MAYNAS-LORETO" CUI 2307452



2.- MEJORAMIENTO DE LA CALLE 20 DE AGOSTO ENTRE LA CALLE LAS COLINAS Y LA CALLE 25 DE ABRIL, AA. HH. VIRGEN DE LOURDES, DISTRITO DE SAN JUAN BAUTISTA - MAYNAS - LORETO: CUI 2.237649

3.- ADQUISICION DE SUMINISTRO DE ENERGIA ELECTRICA, POSTE DE AMARRE Y LUMINARIA; EN EL(LA) EJE CARRETERA RUMOCOCHA - SANTA CLARA PK 3+120 AL PK 5+080, DISTRITO DE SAN JUAN BAUTISTA, PROVINCIA MAYNAS, DEPARTAMENTO LORETO: CUI 2.622809



SE FIRMARON 16 CONVENIOS ENTRE ELLOS :

FIRMA DE CONVENIO CON COFOPRI-LIMA

FIRMA DE CONVENIO CON EL INSTITUTO GEOGRAFICO NACIONAL

FIRMA DE CONVENIO CON LLAMKASUN PERÚ PARA LA EJECUCIÓN DE 02 ACTIVIDADES DE INTERVENCIÓN INMEDIATA: LIMPIEZA, MANTENIMIENTO Y ACONDICIONAMIENTO DE LA AV. QUIÑONES - LIMPIEZA, MANTENIMIENTO Y ACONDICIONAMIENTO DE LA AV. PARTICIPACION

SE EMITIERON LICENCIAS DE FUNCIONAMIENTO

SE REALIZARON 03 MARIMONO MASIVOS

SE REANALIZAN INSPECCIONES DE VIGILANCIA SANITARIA DE ALIMENTO EN LOS LOCALES DEL DISTRITO

SE REALIZARON PATRULLAJES INTEGRADOS CON LA PNP

SE REALIZARON LIMPIEZA, BARRIDO Y DESINFECCIÓN DE LAS CALLES DEL DISTRITO

SE RECOLECTARON MAYORES TONELADAS DE RESIDUOS SOLIDOS

I.5 Limitaciones en el Periodo a Rendir

DURANTE EL PERIODO POR LA CUAL SE REALIZA LA RENDICIÓN DE CUENTAS NO SE HAN PRESENTADO LIMITACIONES

I.6 Recomendaciones de Mejora

CONTINUAR CON LA APLICACION DE LO ESTABLECIDO EN LAS NORMAS LEGALES EN FUNCION A LOS 11 SISTEMAS ADMINISTRATIVOS DE LA GESTION PUBLICA Y OTRAS NORMAS.



II. SECCIÓN I: INFORMACIÓN DE LOS SISTEMAS ADMINISTRATIVOS

Comprende la información relevante de los 11 Sistemas Administrativos del Estado mediante los cuales se organizan las actividades de la administración pública y que tienen por finalidad promover la eficacia y eficiencia siendo de aplicación nacional; Planeamiento Estratégico, Presupuesto Público, Inversión Pública, Abastecimiento, Contabilidad, Tesorería, Endeudamiento Público, Gestión de Recursos Humanos, Defensa Judicial del Estado, Control y Modernización de la Gestión Pública.



1. SISTEMA NACIONAL DE PLANEAMIENTO ESTRATÉGICO

1.1. Información General del Plan Estratégico Institucional (PEI)

Horizonte temporal del PEI(*)

Año inicio	2020	Año fin	2027
------------	------	---------	------

Resolución que aprueba el PEI vigente	RESOLUCIÓN DE ALCADÍA N° 278-2023-A-MDSJB	Fecha de resolución	16/11/2023
---------------------------------------	---	---------------------	------------

Informe técnico CEPLAN	INFORME TÉCNICO N° D000309-2023-CEPLAN-DNCPPEI	Fecha de informe técnico	23/10/2023
------------------------	--	--------------------------	------------


Cantidad Objetivos Estratégicos Institucionales del PEI(**)	11	Link del PEI en el Portal de Transparencia Estándar	HTTPS://WWW.GOB.PE/INSTITUCION/MUNISANJUANBAUTISTA-LORETO/INFORMES-PUBLICACIONES/5279133-PLAN-ESTRATEGICO-INSTITUCIONAL-2020-2027
---	----	---	---

(*) El horizonte temporal del PEI debe cubrir el POI Multianual que se viene desarrollando a la fecha.

(**) Ver Anexo 1.1: (Adjunto en PDF)

1.2. Resumen de Objetivos Estratégicos Institucionales del PEI

Objetivo Estratégico Institucional (OEI)	Nombre del Indicador	Avance del indicador en el periodo reportado (%)
OEI: 1 PROTECCIÓN DE LA POBLACIÓN Y SUS MEDIOS DE VIDA FRENTE A PELIGROS DE ORIGEN NATURAL Y ANTRÓPICOS	PORCENTAJE DE VIVIENDAS CON VUNERABILIDAD FÍSICA ANTE INUNDACIONES	200.00
OEI: 2 PROMOVER LA COMPETITIVIDAD ECONÓMICA EN EL DISTRITO	PORCENTAJE DE LA POBLACIÓN DEL DISTRITO CON EMPLEO FORMAL	18.75
OEI: 3 MEJORAR LAS CONDICIONES DE HABITABILIDAD EN EL DISTRITO	PORCENTAJE DE VIVIEDAS CON ACCESO A SERVICIOS BÁSICOS	48.00
OEI: 4 PROMOVER EL DESARROLLO URBANO Y RURAL TERRITORIAL ORDENADO Y SOSTENIBLE EN EL DISTRITO	PROPORCIÓN DE LA POBLACIÓN URBANA QUE VIVE EN BARRIOS MARGINALES, ASENTAMIENTOS IMPROVISADOS O VIVIENDAS INADECUADAS	100.00
OEI: 5 PROMOVER LA GESTIÓN AMBIENTAL EN EL DISTRITO	TONELADAS DE LOS RESIDUOS SÓLIDOS NO REUTILIZABLES SON DISPUESTOS ADECUADAMENTE EN INFRAESTRUCTURA DE RESIDUOS SÓLIDOS	49.00
OEI: 6 REDUCIR LOS ÍNDICES DE INSEGURIDAD	NÚMERO QUE DENUNCIA EL	100.00




Objetivo Estratégico Institucional (OEI)	Nombre del Indicador	Avance del indicador en el periodo reportado (%)
CIUDADANA EN EL DISTRITO	EVENO QUE ATENTÓ CONTRA LA SEGURIDAD	
OEI: 7 PROMOVER EL DESARROLLO HUMANO Y HÁBITOS SALUDABLES EN EL DISTRITO	PORCENTAJE DE LA POBLACIÓN QUE SE BENEFICIA CON PROGRAMAS SOCIALES	50.00
OEI: 8 INCREMENTAR LA OFERTA TURÍSTICA CON ENFOQUE CULTURAL EN EL DISTRITO	NÚMERO DE ESTABLECIMIENTOS FORMALES DE SERVICIOS TURÍSTICOS Y/O RELACIONADOS A LA CULTURA	100.00
OEI: 9 FORTALECER LA GESTIÓN INSTITUCIONAL	PORCENTAJE DE CUMPLIMIENTO ANUAL DEL PLAN ESTRATÉGICO INSTITUCIONAL	100.00
OEI: 10 CONTRIBUIR EN EL ACCESO AL MERCADO DE LOS PRODUCTORES AGRARIOS DEL DISTRITO	NÚMERO DE PRODUCTORES ORGANIZADOS QUE ACCEDEN AL MERCADO LOCAL	86.50
OEI: 11 MEJORAR EL SERVICIO DE TRANSPORTE Y TRÁNSITO EN EL DISTRITO	NÚMERO DE VEHÍCULOS INSCRITOS QUE PRESTAN SERVICIOS EN EL DISTRITO	50.00

Ver Anexo 1.1: (Adjunto en PDF)

2. INFORMACIÓN DEL SISTEMA ADMINISTRATIVO DE PRESUPUESTO PÚBLICO

2.1. Resumen de Ejecución Presupuestal

Ejercicio Presupuestal: 2024



N°	Unidad Ejecutora Presupuestal	PIA	PIM	Certificación	Compromiso	Devengado	Girado	% Certificación	% Compromiso	% Devengado	% Girado
	A	B	C	D	E	F	G	H	I	J	K
	TOTAL GENERAL	80,4 52,9 78,0	103, 811, 874,00	101,070, 425.44	97,080,7 38.25	86,512,3 09.58	86,17 3,008. 17	97.36	93.52	83.34	83.01
1	MUNICIPALIDAD DISTRITAL DE SAN JUAN BAUTISTA-MAYNAS-LORETO	80,4 52,9 78,0	103, 811, 874,00	101,070, 425.44	97,080,7 38.25	86,512,3 09.58	86,17 3,008. 17	97.36	93.52	83.34	83.01

Ver Anexo 2.1 al 2.3 (Adjunto en PDF)

Nota: La información requerida en el cuadro es extraída del SIAF-MEF a una fecha de corte.

Leyenda

A: Nombre de la Unidad Ejecutora Presupuestal

B: Presupuesto Institucional de Apertura

C: Presupuesto Institucional Modificado

D: Certificación Presupuestal

E: Compromiso

F: Devengado

G: Girado (Esta etapa es registrada en el SIAF por la Oficina de Tesorería o la que haga sus veces)

H: Avance % Certificación

I: Avance % Compromiso

J: Avance % Devengado

K: Avance % Girado (Esta etapa es registrada en el SIAF por la Oficina de Tesorería o la que haga sus veces)

2.2. Resumen de Presupuesto Participativo

N°	Año	Gestionó Presupuesto Participativo (Si/ No)	Presupuesto Participativo Aprobado S/	Presupuesto Participativo Ejecutado S/

	A	B	C	D
1	2024	SI	1,200,000.00	6,806,353.35

Ver Anexo 2.4 por cada año de gestión (Adjunto en PDF)

Nota: Aplica para Gobierno Regional o Gobierno Local. En caso no se asignó presupuesto participativo poner cero.

Legenda

A: Año de gestión del Titular del Gobierno Regional o Gobierno Local.

B: Responder sobre la gestión del Presupuesto Participativo para ese año.

C: Monto del Presupuesto Participativo aprobado para ese año de gestión.

D: Monto del Presupuesto Participativo ejecutado para ese año de gestión.

3. INFORMACIÓN DEL SISTEMA NACIONAL DE PROGRAMACIÓN MULTIANUAL Y GESTIÓN DE INVERSIONES

3.1. Resumen de Inversiones

N°	Unidad Ejecutora Presupuestal	Cantidad total de inversiones cerradas	Cantidad total de las inversiones activas	Cantidad total de las inversiones desactivadas	Costo total de las inversiones activas	Devengado o acumulado de las inversiones activas	Pago total de las IP activas	Saldo de las Inversiones activas
	A	B	C	D	E	F	G	H
	TOTAL GENERAL	0	20	0	40,867,379.16	1,344,637.20	1,344,637.20	39,522,741.96
1	MUNICIPALIDAD DISTRITAL DE SAN JUAN BAUTISTA-MAYNAS-LORETO	0	20	0	40,867,379.16	1,344,637.20	1,344,637.20	39,522,741.96

Ver Anexo 3.1 (Adjunto en PDF)

Nota: En donde corresponda, se toman en consideración las denominaciones usadas en sistema de consulta avanzada del MEF, debido a la variedad de tipos de formatos que existen en el Banco de Inversiones

Legenda

A: Nombre de la unidad ejecutora de inversiones

B, C y D: Cantidades totales ingresados en el campo "F" del anexo 3.1

E, F y G: Importes totales ingresados en los campos "J", "K" y "L" respectivamente del anexo 3.1

H: Resultado de la diferencia de los campos (E-G)

3.2. Resumen de Obras públicas (OP)

N°	Unidad Ejecutora Presupuestal	Cantidad de OP sin ejecución	Cantidad de OP en ejecución	Cantidad de OP paralizadas	Cantidad de obras públicas finalizadas sin liquidación	Cantidad de obras públicas finalizadas con liquidación	Cantidad total de Obras Públicas	Costo Total Final o Estimación de la OP	Monto Total Pagado	Saldo Por Pagar
	A	B	C	D	E	F	G	H	I	J
	TOTAL GENERAL	2	4	0	0	4	10	73,705,197.01	43,964,913.67	31,322,437.91
1	MUNICIPALIDAD DISTRITAL DE SAN JUAN BAUTISTA-MAYNAS-	2	4	0	0	4	10	73,705,197.01	43,964,913.67	31,322,437.91

Nº	Unidad Ejecutora Presupuestal	Cantidad de OP sin ejecución	Cantidad de OP en ejecución	Cantidad de OP paralizadas	Cantidad de obras públicas finalizadas sin liquidación	Cantidad de obras públicas finalizadas con liquidación	Cantidad total de Obras Públicas	Costo Total Final o Estimación de la OP	Monto Total Pagado	Saldo Por Pagar
	A	B	C	D	E	F	G	H	I	J
	LORETO									

Ver Anexo 3.2 (Adjunto en PDF)

Leyenda

- A: Nombre de la unidad ejecutora de inversiones
 B, C, D, E: Registrar cantidades del campo E del anexo 3.2
 F: Registrar cantidades del campo G del anexo 3.2 (Considerar la recepción parcial y total)
 G: Sumatoria de los campos (B, C, D, E Y F)
 H: Importe total del campo L del anexo 3.2
 I: Importe total del campo M del anexo 3.2
 J: Importe total del campo I del anexo 3.2

**3.3. Resumen de Obras públicas paralizadas (OPP)**

Nº	Unidad Ejecutora de Inversiones	Cantidad de OPP con resolución de paralización	Cantidad de OPP sin resolución de paralización
	A	B	C
1	MUNICIPALIDAD DISTRITAL DE SAN JUAN BAUTISTA-MAYNAS-LORETO	0	0

Ver Anexo 3.3 (Adjunto en PDF)

4. INFORMACIÓN DEL SISTEMA NACIONAL DE CONTABILIDAD PÚBLICA**INFORMACIÓN FINANCIERA****4.1. Estado de situación Financiera**

Nº	Unidad Ejecutora Presupuestal	Activo Corriente	Activo No Corriente	TOTAL ACTIVO	Pasivo Corriente	Pasivo No Corriente	Patrimonio	TOTAL PASIVO Y PATRIMONIO
1	MUNICIPALIDAD DISTRITAL DE SAN JUAN BAUTISTA-MAYNAS-LORETO	29,675,947.82	255,587,388.30	285,263,336.12	2,974,229.03	1,905,547.81	280,383,559.28	285,263,336.11

Ver Anexo 4.1: EF-1(Adjunto en PDF)

4.2. Estado de Gestión

Nº	Unidad Ejecutora Presupuestal	Ingresos	Costos y Gastos	RESULTADO DEL EJERCICIO SUPERAVIT (DEFICIT)
1	MUNICIPALIDAD DISTRITAL DE SAN JUAN BAUTISTA-MAYNAS-LORETO	98,884,868.17	-71,940,569.07	26,944,299.10

Ver Anexo 4.2: EF-2 (Adjunto en PDF)

4.3. Estado de Cambios de Patrimonio Neto

N°	Unidad Ejecutora Presupuestal	Hacienda Nacional	Hacienda Nacional Adicional	Resultados No Realizados	Reservas	Resultados Acumulados	TOTAL
1	MUNICIPALIDAD DISTRITAL DE SAN JUAN BAUTISTA-MAYNAS-LORETO	234,496,922.15	0.00	1,112,338.18	0.00	44,774,298.95	280,383,559.28

Ver Anexo 4.3: EF-3 (Adjunto en PDF)

4.4. Estado de Flujos de Efectivo



N°	Unidad Ejecutora Presupuestal	A. Actividades de Operación			B. Actividades de Inversión			C. Actividades de Financiamiento			D. Total Aumento (Disminución) del Efectivo y Equivalente al efectivo	E. Diferencia de Cambio	F. Saldo Efectivo y Equivalente al efectivo al inicio del ejercicio	G. Saldo Efectivo y Equivalente al efectivo al finalizar el ejercicio
		Entradas de Efectivo	Salidas de Efectivo	Aumento (disminución) Efectivo y Equivalente al Efectivo	Entradas de Efectivo	Salidas de Efectivo	Aumento (Disminución) Efectivo y Equivalente al Efectivo	Entradas de Efectivo	Salidas de Efectivo	Aumento (Disminución) Efectivo y Equivalente al Efectivo				
1	MUNICIPALIDAD DISTRITAL DE SAN JUAN BAUTISTA-MAYNAS-LORETO	90,451,291.53	61,606,194.32	28,845,097.21	0.00	25,765,461.77	25,765,461.77	0.00	0.00	0.00	3,079,635.44	0.00	1,866,030.19	4,945,665.63

Ver Anexo 4.4: EF-4 (Adjunto en PDF)

4.5. Estado de la Depuración y Sinceramiento



N°	Unidad Ejecutora Presupuestal	Último entregable aprobado de avance	Numero de resolución	Fecha
1	MUNICIPALIDAD DISTRITAL DE SAN JUAN BAUTISTA-MAYNAS-LORETO	31/03/2023	RA N°121-2023-A-MDSJB	24/04/2023

Ver Anexo 4.5: (Adjunto en PDF)

5. INFORMACIÓN DEL SISTEMA NACIONAL DE TESORO PÚBLICO

5.1. Resumen de Cartas Fianzas en Custodia

N°	Unidad Ejecutora Presupuestal	Cantidad Total de Cartas Fianza
	TOTAL GENERAL	13
1	MUNICIPALIDAD DISTRITAL DE SAN JUAN BAUTISTA-MAYNAS-LORETO	13

Ver Anexo 5.1 (Adjunto en PDF)

5.2. Resumen de Documentos Valorados en Custodia

N°	Unidad Ejecutora Presupuestal	Cantidad de Letras (*)	Cantidad de Pagarés (*)	Cantidad de Facturas Negociables (*)	Cantidad de Otros Documentos (**)
	TOTAL GENERAL	0	0	0	0
1	MUNICIPALIDAD DISTRITAL DE SAN JUAN BAUTISTA-MAYNAS-LORETO	0	0	0	0

Ver Anexo 5.2 (Adjunto en PDF)

(*) Indicar la cantidad de documentos valorados en custodia hasta la fecha de corte.

(**) Indicar la cantidad de otros documentos distintos a Letras, Pagarés y Facturas negociables registrados en el anexo 5.2.

5.3. Resumen de Fideicomisos

N°	Unidad Ejecutora Presupuestal	Cantidad de Cuentas de Fideicomiso (*)
	TOTAL GENERAL	2
1	MUNICIPALIDAD DISTRITAL DE SAN JUAN BAUTISTA-MAYNAS-LORETO	2

Ver Anexo 5.3 (Adjunto en PDF)

(*) Indicar la cantidad de cuentas de fideicomiso que tenga la entidad a la fecha de corte.

5.4. Resumen de Cantidad de Cuentas

N°	Unidad Ejecutora Presupuestal	Cantidad de Cuentas (*)
	TOTAL GENERAL	22
1	MUNICIPALIDAD DISTRITAL DE SAN JUAN BAUTISTA-MAYNAS-LORETO	22

Ver Anexo 5.4 (Adjunto en PDF)

(*) Indicar la cantidad de cuentas bancarias que tenga la entidad en: Empresas bancarias, entidades financieras estatales, empresas financieras, cajas municipales de ahorros y créditos, cajas de crédito y popular, cajas rurales de ahorro y crédito. Asimismo, debe indicar la Cuenta Única de Tesoro (CUT).

5.5. Resumen de Titulares y Suplentes de las Cuentas

N°	Unidad Ejecutora Presupuestal	Cantidad de Titulares (*)	Cantidad de Suplentes (*)
	TOTAL GENERAL	2	2
1	MUNICIPALIDAD DISTRITAL DE SAN JUAN BAUTISTA-MAYNAS-LORETO	2	2

Ver Anexo 5.5 (Adjunto en PDF)

(*) Indicar la cantidad de responsables con la condición de titular o suplente de las cuentas bancarias.

6. INFORMACIÓN DEL SISTEMA NACIONAL DE ENDEUDAMIENTO PÚBLICO

6.1. Operación de Endeudamiento - Préstamos

N°	Unidad Ejecutora Presupuestal	Cantidad de Contratos de Préstamos
	TOTAL GENERAL	2
1	MUNICIPALIDAD DISTRITAL DE SAN JUAN BAUTISTA-MAYNAS-LORETO	2

Ver Anexo 6.1 (Según formato adjunto por PDF)

7. INFORMACIÓN DEL SISTEMA NACIONAL DE ABASTECIMIENTO

7.1. Resumen de Procedimientos de Selección (vigentes)

Información por Pliego

N°	Objeto Contractual	Total, Valor Referencial / en soles S/. (Aplica solo a Obras y Consultoría de obras)	Cantidad de Procedimiento de selección (Vigentes)
		A	B
	TOTAL GENERAL	64,155.00	1
1	BIEN	64,155.00	1

Leyenda

A: Total Valor Referencial / Valor Estimado en soles por Objeto Contractual.

B: Cantidad de Convocatorias o Procesos de Selección Vigentes a la fecha de corte.

Información por Unidad Ejecutora

N°	Unidad Ejecutora Presupuestal	Objeto Contractual	Total, Valor Referencial / Estimado en soles S/. (Aplica solo a Obras y Consultoría de obras)	Cantidad de Procedimiento de selección (Vigentes)
	A	B	C	D
	TOTAL GENERAL		64,155.00	1
1	MUNICIPALIDAD DISTRITAL DE SAN JUAN BAUTISTA-MAYNAS-LORETO	BIEN	64,155.00	1

Ver Anexo 7.1 (Adjunto en PDF)

Legenda:

- A: Nombre de Ejecutora individual
 B: Tipo de objeto (Bien, Consultoría de Obra, Servicio)
 C: Valor Referencial / Valor Estimado en soles S/.
 D: Cantidad de Procedimientos de Selección Vigentes.



7.2. Resumen de Contratos Vigentes y Pendientes de Pago (Por montos superiores a 8 UIT)

Información por Pliego

N°	Objeto Contractual	Número total de contratos vigentes (por montos superiores a 8 UIT)	Monto de Contratos S/.
	TOTAL GENERAL	14	16,928,951.64
1	BIEN	3	3,475,950.00
2	CONSULTORIA DE OBRA	3	626,897.50
3	OBRA	2	8,825,309.14
4	SERVICIO	6	4,000,795.00

Información por Unidad ejecutora

N°	Unidad Ejecutora Presupuestal	Objeto Contractual	Número total de contratos vigentes (por montos superiores a 8 UIT)	Monto en soles S/.
	TOTAL GENERAL		14	16,928,951.64
1	MUNICIPALIDAD DISTRITAL DE SAN JUAN BAUTISTA-MAYNAS-LORETO	OBRA	2	8,825,309.14
2	MUNICIPALIDAD DISTRITAL DE SAN JUAN BAUTISTA-MAYNAS-LORETO	BIEN	3	3,475,950.00
3	MUNICIPALIDAD DISTRITAL DE SAN JUAN BAUTISTA-MAYNAS-LORETO	SERVICIO	6	4,000,795.00
4	MUNICIPALIDAD DISTRITAL DE SAN JUAN BAUTISTA-MAYNAS-LORETO	CONSULTORIA DE OBRA	3	626,897.50

Ver Anexo 7.2 (Adjunto en PDF)

7.3. Resumen de Contratos Vigentes y Pendientes de Pago (Por montos menores o iguales a 8 UIT)

Información por Pliego



N°	Objeto Contractual	Número total de contratos vigentes (por montos menores o iguales a 8 UIT)	Monto de Contratos S/.
	TOTAL GENERAL		

Información por Unidad ejecutora

N°	Unidad Ejecutora Presupuestal	Objeto Contractual	Número total de contratos vigentes (por montos menores o iguales a 8 UIT)	Monto en soles S/.
	TOTAL GENERAL			

Ver Anexo 7.2 (Adjunto en PDF)

7.4. Resumen de Bienes Inmuebles

N°	Unidad Ejecutora Presupuestal	Cantidad Inmuebles Propios	Cantidad Inmuebles Alquilados	Cantidad Inmuebles con Administración Gratuita (Afectación en Uso)	Cantidad Inmuebles con Asignación de Uso Temporal (Incautado)	Cantidad Inmuebles bajo otros derechos	Total de Inmuebles
	TOTAL GENERAL	4	0	0	0	0	4
1	MUNICIPALIDAD DISTRITAL DE SAN JUAN BAUTISTA-MAYNAS-LORETO	4	0	0	0	0	4

Ver Anexo 7.3. (Adjunto en PDF)

7.5. Resumen de Predios

N°	Unidad Ejecutora Presupuestal	Cantidad Predios Propios	Cantidad Predios alquilados	Cantidad Predios con Administración Gratuita (Afectación en Uso)	Cantidad Predios con Asignación de Uso Temporal (Incautado)	Cantidad Predios bajo otros derechos	Total Predios
	TOTAL GENERAL	4	0	0	0	0	4
1	MUNICIPALIDAD DISTRITAL DE SAN JUAN BAUTISTA-MAYNAS-LORETO	4	0	0	0	0	4

Ver Anexo 7.3. (Adjunto en PDF)

7.6. Resumen de Bienes Muebles Por Grupo y Clase (excepto vehículos y maquinarias)

N°	Unidad Ejecutora Presupuestal	Grupo	Clase	Cantidad Total por Grupo/Clase	Cantidad Total por Grupo/Clase adquiridos por la gestión
	A	B	C	D	E
	TOTAL GENERAL			3,373.00	619.00
1	MUNICIPALIDAD DISTRITAL DE SAN JUAN BAUTISTA-MAYNAS-LORETO	TELECOMUNICACIONES	EQUIPO DE TELECOMUNICACIONES	301.00	82.00
2	MUNICIPALIDAD DISTRITAL DE	OFICINA	MOBILIARIO	1,871.00	352.00

MUNICIPALIDAD DISTRITAL DE SAN JUAN BAUTISTA-MAYNAS-LORETO

N°	Unidad Ejecutora Presupuestal	Grupo	Clase	Cantidad Total por Grupo/Clase	Cantidad Total por Grupo/Clase adquiridos por la gestión
	A	B	C	D	E
	SAN JUAN BAUTISTA-MAYNAS-LORETO		DE OFICINA		
3	MUNICIPALIDAD DISTRITAL DE SAN JUAN BAUTISTA-MAYNAS-LORETO	OFICINA	EQUIPO DE OFICINA	136.00	25.00
4	MUNICIPALIDAD DISTRITAL DE SAN JUAN BAUTISTA-MAYNAS-LORETO	OFICINA	CÓMPUTO	433.00	30.00
5	MUNICIPALIDAD DISTRITAL DE SAN JUAN BAUTISTA-MAYNAS-LORETO	OFICINA EQUIPO Y MAQUINARIAS : REPUESTOS, ACCESORIOS Y SUMINISTROS	REPUESTOS Y ACCESORIOS PARA COPIADORAS Y AFINES	266.00	60.00
6	MUNICIPALIDAD DISTRITAL DE SAN JUAN BAUTISTA-MAYNAS-LORETO	INSTRUMENTO DE MEDICIÓN	EQUIPO INSTRUMENTOS DE MEDICIÓN	54.00	23.00
7	MUNICIPALIDAD DISTRITAL DE SAN JUAN BAUTISTA-MAYNAS-LORETO	ELECTRICIDAD Y ELECTRÓNICA	EQUIPO DE ELECTRICIDAD Y ELECTRÓNICA	102.00	7.00
8	MUNICIPALIDAD DISTRITAL DE SAN JUAN BAUTISTA-MAYNAS-LORETO	COCINA Y COMEDOR	EQUIPO DE COCINA Y COMEDOR	1.00	0.00
9	MUNICIPALIDAD DISTRITAL DE SAN JUAN BAUTISTA-MAYNAS-LORETO	DEPORTES Y RECREACIÓN : IMPLEMENTOS	MATERIALES E IMPLEMENTOS PARA RECREACIÓN	5.00	0.00
10	MUNICIPALIDAD DISTRITAL DE SAN JUAN BAUTISTA-MAYNAS-LORETO	ASEO Y LIMPIEZA	MOBILIARIO DE ASEO Y LIMPIEZA	2.00	0.00
11	MUNICIPALIDAD DISTRITAL DE SAN JUAN BAUTISTA-MAYNAS-LORETO	ASEO Y LIMPIEZA	EQUIPO DE ASEO Y LIMPIEZAS	7.00	0.00
12	MUNICIPALIDAD DISTRITAL DE SAN JUAN BAUTISTA-MAYNAS-LORETO	AIRE ACONDICIONADO Y REFRIGERACIÓN	EQUIPO DE AIRE ACONDICIONADO Y REFRIGERACIÓN	75.00	20.00
13	MUNICIPALIDAD DISTRITAL DE SAN JUAN BAUTISTA-MAYNAS-LORETO	AGRÍCOLA Y PESQUERO	EQUIPO AGRÍCOLAS Y PESQUEROS	120.00	20.00

Ver Anexo 7.4 Muebles (Adjunto en PDF)

LEYENDA GRUPO

A: Nombre de Ejecutora Presupuestal

B: 04 Agrícola y Pesquero
11 Aire Acondicionado Y Refrigeración
18 Animales
25 Aseo Y Limpieza
32 Cocina Y Comedor

39 Cultura Y Arte
46 Electricidad Y Electrónica
53 Hospitalización
60 Instrumento De Medición

67 Maquinaria Vehículos Y Otros
74 Oficina
81 Recreación Y Deporte
88 Seguridad Industrial
95 Telecomunicaciones

C: 04 Aeronave
08 Cómputo
22 Equipo
29 Ferrocarril


50 Máquina
64 Mobiliario
71 Nave o Artefacto Naval
78 Producción Y Seguridad

36 Maquinaria Pesada

82 Vehículo

D: Cantidad Total por Grupo

E: Cantidad Total por grupo adquiridos por la gestión

7.7. Resumen de Vehículos y Maquinaria


N°	Unidad Ejecutora Presupuestal	Cantidad de Vehículos	Cantidad de Maquinarias	Estado Operativo	Estado Inoperativas	Cantidad Total de Vehículos y Maquinarias	Cantidad Total adquiridos por la gestión
	A	B	C	D = (B+C)	E = (B+C)	F = (D+E)	G
	TOTAL GENERAL	109	14	95	28	123	36
1	MUNICIPALIDAD DISTRITAL DE SAN JUAN BAUTISTA-MAYNAS-LORETO	109	14	95	28	123	36

Ver Anexo 7.5 Vehículos y Maquinarias (Adjunto en PDF)

Leyenda

A: Nombre de la unidad ejecutora de inversiones


B, C: Cantidades totales del campo C del anexo 7.7

D: Cantidad total de vehículos y maquinarias con estado operativo, del campo I del anexo 7.7

E: Cantidad total de vehículos y maquinarias con estado inoperativo, del campo I del anexo 7.7

F: Sumatoria total del campo D+E

G: Cantidad total de vehículos y maquinarias adquiridas por la gestión

7.8. Resumen de Aplicativos informáticos de la Entidad.


N°	Unidad Ejecutora Presupuestal	Cantidad Total de Aplicativos Informáticos	Cantidad Desarrollados o Adquiridos en la Gestión
	TOTAL GENERAL	1	1
1	MUNICIPALIDAD DISTRITAL DE SAN JUAN BAUTISTA-MAYNAS-LORETO	1	1

Ver Anexo 7.6 (Adjunto en PDF)

7.9. Licencias de Software.

N°	Unidad Ejecutora Presupuestal	Tipos de Licencia de Software	Cantidad Total	Cantidad adquirida en la Gestión
	A	B	C	D
	TOTAL GENERAL		2	2
1	MUNICIPALIDAD DISTRITAL DE SAN JUAN BAUTISTA-MAYNAS-LORETO	ANTIVIRUS PARA ESTACIONES DE TRABAJO	2	2

Leyenda

A Nombre de la Unidad Ejecutora Presupuestal

B Descripción de La Licencia De Software

C Cantidad Total por Tipo De Licencias

D Cantidad Total adquirida en la Gestión

7.10. Bienes Muebles: Cumplimiento con Ente Rector de Bienes Muebles-MEF

N°	Unidad Ejecutora Presupuestal	Verificación de Cumplimiento Legal	Fecha de atención	N° de Documentos sustentatorio
1	MUNICIPALIDAD DISTRITAL DE SAN JUAN BAUTISTA-MAYNAS-LORETO	1. ¿Cuándo fue el último inventario patrimonial de bienes muebles realizado en la Entidad? Indicar fecha y número de documentación sustentatoria.	06/03/2025	ACTA SUSTENTORIO
2	MUNICIPALIDAD	2. ¿Cuándo fue el último	26/12/2024	ACTA DE INVENTARIO 2024

N°	Unidad Ejecutora Presupuestal	Verificación de Cumplimiento Legal	Fecha de atención	N° de Documentos sustentatorio
	DISTRITAL DE SAN JUAN BAUTISTA-MAYNAS-LORETO	inventario de almacén realizado en la Entidad? Indicar fecha y número de documentación sustentatoria.		

N° Base Normativa

- Decreto Legislativo N° 1439, Decreto Legislativo del Sistema Nacional de Abastecimiento.
-Reglamento del Decreto Legislativo N° 1439, Decreto Legislativo del Sistema Nacional de Abastecimiento, aprobado mediante el Decreto Supremo N° 217-2019-EF.
-Directiva N° 006-2021-EF/54.01, "Directiva para la gestión de bienes muebles patrimoniales en el marco del Sistema Nacional de Abastecimiento".
- Decreto Legislativo N° 1439, Decreto Legislativo del Sistema Nacional de Abastecimiento.
-Reglamento del Decreto Legislativo N° 1439, Decreto Legislativo del Sistema Nacional de Abastecimiento, aprobado mediante el Decreto Supremo N° 217-2019-EF.
-Directiva N° 004-2021-EF/54.01, "Directiva para la gestión de Almacenamiento y distribución de Bienes Muebles".

7.11. Programación Multianual de Bienes, Servicios y Obras.

N°	Unidad Ejecutora	Verificación de Cumplimiento Legal	SI/NO	Fecha de atención	Motivos de la no realización
1	MUNICIPALIDAD DISTRITAL DE SAN JUAN BAUTISTA-MAYNAS-LORETO	3. ¿Ha cumplido a la fecha con efectuar la Fase de la Programación Multianual de bienes, Servicios y Obras: Fase de Identificación, en el SIGA-MEF?	Si	25/06/2024	
2	MUNICIPALIDAD DISTRITAL DE SAN JUAN BAUTISTA-MAYNAS-LORETO	4. ¿Ha cumplido a la fecha con efectuar la Fase de la Programación Multianual de bienes, Servicios y Obras: Fase de Clasificación y Priorización, en el SIGA-MEF?	Si	11/09/2024	
3	MUNICIPALIDAD DISTRITAL DE SAN JUAN BAUTISTA-MAYNAS-LORETO	5. ¿Ha cumplido a la fecha con efectuar la Fase de la Programación Multianual de bienes, Servicios y Obras: Fase de Consolidación y Aprobación, en el SIGA-MEF?	No		ESTAMOS DENTRO DEL PLAZO HASTA EL ENERO DEL 2025

Nota: La obligación del llenado del campo es solo por las Fases cumplidas dentro del plazo de Ley, hasta la fecha de corte.

Base Normativa

- Artículo 14 de la "Directiva para la Programación Multianual de Bienes, Servicios y Obras" Resolución Directoral N° 0014-2021-EF-54.01
- Artículo 19 de la "Directiva para la Programación Multianual de Bienes, Servicios y Obras" Resolución Directoral N° 0014-2021-EF-54.01
- Artículo 22 de la "Directiva para la Programación Multianual de Bienes, Servicios y Obras" Resolución Directoral N° 0014-2021-EF-54.01

8. INFORMACIÓN DEL SISTEMA ADMINISTRATIVO DE GESTIÓN DE RECURSOS HUMANOS**8.1. Resumen de Costo de Personal y Pensiones**

N°	Unidad Ejecutora Presupuestal	Total de puestos ocupados a la fecha de corte	Total de puestos vacantes a la fecha de corte	Total de registros	Total Costo Permanente	Total Costo Ocasional	Costo Total de Personal	Costo Mensual Promedio
	TOTAL GENERAL	730	3	733	18,895,919.00	2,591,532.00	21,487,451.00	1,574,659.00
1	MUNICIPALIDAD DISTRITAL DE SAN JUAN	730	3	733	18,895,919.00	2,591,532.00	21,487,451.00	1,574,659.00

N°	Unidad Ejecutora Presupuestal	Total de puestos ocupados a la fecha de corte	Total de puestos vacantes a la fecha de corte	Total de registros	Total Costo Permanente	Total Costo Ocasional	Costo Total de Personal	Costo Mensual Promedio
	BAUTISTA-MAYNAS-LORETO							

Fecha Corte:
Ver Anexo 8.1 (Adjunto en PDF)

8.2. Resumen de Procedimientos Disciplinarios

N°	Unidad Ejecutora Presupuestal	Tipo de Procedimiento	Suspensión	Inhabilitación a exservidor	Destitución	Despido	Multa	Otra sanción	Sanciones impuestas durante el periodo	Sanciones vigentes a la fecha de corte
	TOTAL GENERAL		2	0	2	0	0	0	0	0
1	MUNICIPALIDAD DISTRITAL DE SAN JUAN BAUTISTA-MAYNAS-LORETO	PAD	2	0	2	0	0	0	0	0

Fecha Corte:
Ver Anexo 8.2 (Adjunto en PDF)

9. INFORMACIÓN DEL SISTEMA NACIONAL DE CONTROL

9.1. Control Posterior

9.1.1. Resumen General de Recomendaciones de Informes de Control Posterior (Entidad y sus ejecutoras)


N°	Año de Emisión del Informe	Número Informes de Control Posterior con recomendaciones Pendientes y en Proceso	Cantidad de recomendaciones Pendientes y en Proceso
	TOTAL DEL PERIODO (2023- 2025)	10	14
1	2023	2	5
2	2024	7	8
3	2025	1	1

A Año de Emisión del Informe de Control Posterior

B Cantidad de informes de control posterior con recomendaciones Pendientes y en Proceso según fecha de vencimiento registrada en el SAGU, hasta la fecha de corte

C Cantidad de recomendaciones Pendientes y en Proceso según fecha de vencimiento registrada en el SAGU, a la fecha de corte.

9.1.2. Resumen General de Recomendaciones de Informes de Control Posterior por Unidad Ejecutora



N°	AÑO	Unidad Ejecutora Presupuestal	Número Informes de Control Posterior con recomendaciones Pendientes y en Proceso	Cantidad de recomendaciones Pendientes y en Proceso
	A	B	C	D
	TOTAL DEL PERIODO (2023-2025)		10	14
1	2023	MUNICIPALIDAD DISTRITAL DE SAN JUAN BAUTISTA-MAYNAS-LORETO	2	5
2	2024	MUNICIPALIDAD DISTRITAL DE SAN JUAN BAUTISTA-MAYNAS-LORETO	7	8
3	2025	MUNICIPALIDAD DISTRITAL DE SAN JUAN BAUTISTA-MAYNAS-LORETO	1	1

Ver Anexo 9.1 (Adjunto en PDF)

Leyenda:

A. Año del Informe de Control Posterior

B. Nombre de la Unidad Ejecutora Presupuestal

C. Cantidad de informes de control posterior con recomendaciones no implementadas según fecha de vencimiento registrada en el SAGU, hasta la fecha de corte


D. Cantidad de recomendaciones no implementadas según fecha de vencimiento registrada en el SAGU, a la fecha de corte

9.2. Funcionarios con Presunta Responsabilidad Administrativa

Ver Anexo 9.2 (Adjunto en PDF)

9.3. Control Simultáneo

9.3.1. Resumen General de Situaciones Adversas de Informes de Control Simultáneo (Entidad y sus ejecutoras)



N°	Año de Emisión del Informe	Número de informes de Control Simultáneo con Situaciones adversas en proceso y sin acciones	Cantidad de situaciones adversas en proceso y sin acciones
	A	B	C
	TOTAL DEL PERIODO (-)		

A Año de Emisión del Informe de Control Simultáneo

B Cantidad de todos los informes de control simultáneo con situaciones adversas en proceso y sin acciones a la fecha de corte

C Cantidad de situaciones adversas en proceso y sin acciones según fecha de vencimiento registrada en el SAGU, a la fecha de corte

9.3.2. Resumen General de Situaciones Adversas de Informes de Control Simultáneo por Unidad Ejecutora

N°	Año	Unidad Ejecutora Presupuestal	Número de informes Control Simultáneo con situaciones adversas en proceso y sin acciones	Cantidad de situaciones adversas en proceso y sin acciones
	A	B	C	D
	TOTAL DEL PERIODO (-)			

Ver Anexo 9.3 (Adjunto en PDF)

Leyenda

A. Año del Informe de Control Posterior

B. Nombre de la Unidad Ejecutora Presupuestal

C. Cantidad de informes de control simultáneo con situaciones adversas no superadas según fecha de vencimiento registrada en el SAGU, hasta la fecha de corte

D. Cantidad de situaciones adversas no superadas según fecha de vencimiento registrada en el SAGU, a la fecha de corte

9.4. Resumen de Implementación del Sistema de Control Interno

N°	Nombre de la Ejecutora Presupuestal	2021		2022		2023		2024	
		Grado de Madurez	Nivel de Madurez	Grado de Madurez	Nivel de Madurez	Grado de Madurez	Nivel de Madurez	Grado de Madurez	Nivel de Madurez
1	MUNICIPALIDAD DISTRITAL DE SAN JUAN BAUTISTA-MAYNAS-LORETO	47,41	SCI BÁSICO	57,89	SCI INTERMEDIO	80,17	SCI AVANZADO	-	-

Ver Anexo 9.4 (Adjunto en PDF)

Nota: Considerar el grado de madurez de los últimos 3 años

10. INFORMACIÓN DEL SISTEMA ADMINISTRATIVO DE MODERNIZACIÓN DE LA GESTIÓN PÚBLICA

10.1. Gestión de la Calidad de Servicios

La entidad implementó la NTCS	No	Cantidad de bienes o servicios mejorados con la aplicación de la NTCS (*)	0
-------------------------------	----	---	---

Ver Anexo 10.1 (Adjunto en PDF)

Nota: Registrar cantidades de acuerdo a la información ingresada en la sección 1 de anexo 10.1

10.2. Gestión de reclamos (GdR)

La entidad orienta y difunde sobre el uso de libro de reclamaciones	Si	Medio de orientación y/o difusión del libro de reclamaciones.	FISICO
Disponibilidad del libro de relaciones digital en el portal web de la entidad GOB.PE y propio			No
Cantidad de reclamos presentados por la ciudadanía	9	Tiempo promedio de atención de reclamos (en días hábiles)	1
Cantidad de reclamos denegados	0	Índice de satisfacción de las personas respecto a la atención y la repuesta de los reclamos (**)	100.00%
Cantidad de reclamos aceptados	1	Porcentaje de reclamos atendidos dentro del plazo legal (*)	100.00%
Cantidad de bienes y servicios mejorados con la aplicación de la gestión de reclamos (***)			0

Nota:

Recalo: es el mecanismo de participación de la ciudadanía a través del cual las personas, expresan su insatisfacción o disconformidad ante la entidad o empresa de la administración pública que lo atendió un bien o servicio.

Leyenda:

(*) Cálculo que la entidad debe extraer de los reportes de su plataforma digital. No corresponde en aquellos casos donde la entidad no haya finalizado la implementación.

(**) El índice resulta de: (Cantidad de evaluaciones positivas / total de evaluaciones).

(***) Ver Anexo 10.1 (Adjunto en PDF)

10.3. Gobierno Abierto (GA)

Principio de gobierno abierto	Cantidad de iniciativas implementadas
-------------------------------	---------------------------------------

En transparencia y acceso a la información pública	2
En participación ciudadana	2
En rendición de cuentas	3
En Integridad	0

Ver Anexo 10.1 (Adjunto en PDF)

Nota: Registrar cantidades de acuerdo a la información ingresada en la sección 2 del anexo 10.1

10.4. Simplificación Administrativa – Sistema único de trámites (SUT)

SUT		Respuesta	
La entidad cuenta con un usuario administrador SUT actualizado (Sistema único de tramites)		Si	
La entidad utiliza el SUT (Sistema único de tramites) para la elaboración y actualización de su TUPA		Si	
La entidad cuenta con el TUPA aprobado y vigente, publicado en el SUT: incluye los procedimientos administrativos estandarizados de su competencia		Si	
Norma de Ratificación	ACUERDO DE CONCEJO MUNICIPAL N° 012-2024-SO-MPM		
Fecha de emisión de la norma de aprobación	26/01/2024	Fecha de publicación de la norma de aprobación	02/02/2024
Medio de Uso del TUPA	MIXTO	Link virtual o ubicación vicia del TUPA	https://www.gob.pe/institucion/munisanjuanbautista-loreto/informes-publicaciones/4612636-texto-unico-de-procedimientos-administrativos-tupa

Nota: En caso no aplique coloca N/A = No Aplica

11. INFORMACIÓN DEL SISTEMA ADMINISTRATIVO DE DEFENSA JURIDICA DEL ESTADO**11.1. Total de procesos y obligaciones pecuniarias a favor y contra el estado**

N°	Cantidad Total de Investigaciones (en el Ministerio Público)	Cantidad total de Procesos (en el Poder Judicial)	Cantidad total de otros Procesos y similares	Cantidad Total de Procesos	Cantidad total de abogados con carga de expedientes	Cantidad de casos declarados fundados	Cantidad de casos declarados infundados, improcedentes e inadmisibles
	A	B	C	D	E	F	G
1	10	53	19	82	5.00	53.00	10.00

Fecha Corte:

Nota: El presente formato está orientado a recopilar la información en forma total y/o acumulada de toda la carga procesal de la procuraduría pública o de los.

A: Total de investigaciones en el Ministerio Público (en diligencias preliminares e Investigación preparatoria). En caso del C. de PP de 1940, se debe consignar solo la data total referida a la investigación preliminar.

B: Total de procesos en el PJ (precisar la carga total acumulada entre todas las materias que conozca la procuraduría y que se encuentren judicializadas)

C: Total de procesos que no se encuentren o no se tramiten ante el Ministerio Público ni ante el Poder Judicial (procesos arbitrales, arbitrajes laborales, procesos administrativos, conciliaciones y similares) Ingresados en el anexo 11.1

D: Cantidad procesos de la sumatoria de A+B+C

E: Total de abogados que tienen expedientes asignados

F: Cantidad de casos declarados fundados vinculados a la cantidad total de todos los procesos

G: Cantidad de casos declarados infundados, improcedentes e inadmisibles vinculados a la cantidad total de todos los procesos

Ver Anexo 11.1 (Adjunto en PDF)

11.2. Montos de los procesos y obligaciones pecuniarias a favor y contra el estado

N°	Estado demandante/denunciante/agraviado/actor civil			Estado demandado/denunciado/tercero civil		
	Monto Total establecido en las sentencias	Monto Cobrado	Monto Pendiente de cobro	Monto Total establecido en las sentencias	Monto Pagado	Monto Pendiente de pago
	A	B	C	D	E	F
1	400,634.85	214,482.47	186,152.38	0.00	0.00	0.00

Leyenda:

A: Monto total específico establecido en el total de las sentencias vinculadas a procesos en los que la entidad se encuentra como parte demandante, denunciante, agraviado o actor civil.

B: Monto específico cobrado en el total de las sentencias vinculadas a procesos en los que la entidad se encuentra como parte demandante/denunciante/agraviado/actor civil

C: Monto específico pendiente de cobro en el total de las sentencias vinculadas a procesos en los que la entidad se encuentra como parte demandante/denunciante/agraviado/actor civil

D: Monto total específico establecido en el total de las sentencias vinculadas a procesos en los que la entidad se encuentra como parte demandada/ denunciada/tercero civil

E: Monto específico pagado en el total de las sentencias vinculadas a procesos en los que la entidad se encuentra como parte demandada/ denunciada/tercero civil

F: Monto específico pendiente de pago en el total de las sentencias vinculadas a procesos en los que la entidad se encuentra como parte demandada/ denunciada/tercero civil

11.3. Resumen de Casos Emblemáticos

N°	Cantidad total de Casos Emblemáticos	Monto Total de Pretensión Económica	Monto total establecidos en las Sentencias	Monto total pagado por el Estado	Monto total pendiente de pago por el Estado	Monto total cobrado por el Estado	Monto total pendiente de cobro por el Estado
1	1	0.00	0.00	0.00	0.00	0.00	0.00

Ver Anexo 11.2 (Adjunto en PDF)

12. SECCIÓN II: INDICADORES DE EFICACIA Y OTROS RELACIONADOS A LA ENTIDAD

Esta sección permite verificar el nivel de logro alcanzado por la entidad en el cumplimiento de sus objetivos, con información estructurada de sus indicadores. Asimismo, establece una relación entre dos o más datos y permite la comparación entre distintos periodos, productos similares o una meta o compromiso.

Se presenta la información de indicadores que alcanza los 8 años incluyendo el año de presentación del Informe de Rendición de Cuentas de Titulares, para mostrar la tendencia que tiene el indicador en el periodo de gestión anterior y el actual.

N°	Unidad Ejecutora Presupuestal	# Indicadores
1	MUNICIPALIDAD DISTRITAL DE SAN JUAN BAUTISTA-MAYNAS-LORETO	43

Ver Anexo 12 Indicadores de Eficacia y Otros Relacionados a la Entidad.

13. SECCIÓN III: RELACIÓN DE SERVICIOS PÚBLICOS QUE BRINDA LA ENTIDAD

Cuenta con información de servicios públicos que responden a las necesidades de las personas y que son entregadas por las entidades públicas, en cumplimiento de sus funciones misionales hacia sus usuarios o ciudadanía. Estos servicios pueden tomarse

como fuente de información del Planeamiento Estratégico Institucional, Sistema de Control Interno, Programas Presupuestales y otros.

N°	Unidad Ejecutora Presupuestal	# Servicios Públicos que brinda la entidad	# Servicios Públicos que no brinda la entidad
1	MUNICIPALIDAD DISTRITAL DE SAN JUAN BAUTISTA-MAYNAS-LORETO	6	0

Ver Anexo 13 Relación de Servicios Públicos que Brinda la Entidad



14. SECCIÓN IV: RESULTADOS DE LA GESTIÓN DEL TITULAR POR CADA SERVICIO PÚBLICO

En esta sección los titulares de entidades responden preguntas para auto evaluar su gestión respecto a los servicios públicos que brinda la entidad a su cargo; las preguntas están vinculadas a criterios, tales como cobertura, eficacia, eficiencia, calidad, entre otros.

N°	Unidad Ejecutora Presupuestal	# Servicios Públicos autoevaluados que brinda la entidad
1	MUNICIPALIDAD DISTRITAL DE SAN JUAN BAUTISTA-MAYNAS-LORETO	6

Ver Anexo 14: Resultados de la Gestión del Titular por cada Servicio Público.



15. ANEXOS

ANEXOS

SECCIÓN II: INDICADORES DE EFICACIA Y OTROS RELACIONADOS A LA ENTIDAD

ANEXO 1: INDICADORES DE EFICACIA Y OTROS RELACIONADOS A LA ENTIDAD

- ANEXO 12: INDICADORES DE EFICACIA Y OTROS RELACIONADOS A LA ENTIDAD_ENT_2025

SECCIÓN III: RELACIÓN DE SERVICIOS PÚBLICOS O SERVICIOS MISIONALES

ANEXO 2: RELACIÓN DE SERVICIOS PÚBLICOS O SERVICIOS MISIONALES

- ANEXO 13: RELACIÓN DE SERVICIOS QUE BRINDA LA ENTIDAD_ENT_2025

SECCIÓN IV: RESULTADOS DE LA GESTIÓN POR CADA SERVICIO PÚBLICO O SERVICIO MISIONAL

ANEXO 3: RESULTADOS DE LA GESTIÓN POR CADA SERVICIO

- ANEXO 14: RESULTADOS DE LA GESTIÓN DEL TITULAR POR CADA SERVICIO PÚBLICO_ENT_2025

SECCIÓN I : SISTEMAS ADMINISTRATIVOS.

ANEXO 4: SISTEMA ADMINISTRATIVO DE PLANEAMIENTO ESTRATÉGICO

- 1.1 CUMPLIMIENTO DE METAS DE INDICADORES DE OEI Y AEI DEL PEI_ENT_2025

ANEXO 5: SISTEMA ADMINISTRATIVO DE PRESUPUESTO PÚBLICO

- ANEXO 2.1: A NIVEL DE UNIDAD EJECUTORA POR TODA FUENTE DE FINANCIAMIENTO_ENT_2025
- ANEXO 2.2: A NIVEL DE UNIDAD EJECUTORA POR ACTIVIDADES, ACCIONES DE INVERSIÓN Y OBRA_ENT_2025
- ANEXO 2.3: INGRESOS Y GASTOS POR FUENTE DE FINANCIAMIENTO_ENT_2025
- ANEXO 2.4: PRESUPUESTO PARTICIPATIVO (PARA GOBIERNO REGIONAL Y MUNICIPALIDAD)_ENT_2025



ANEXO 6: SISTEMA ADMINISTRATIVO DE INVERSIÓN PÚBLICA

- ANEXO 3.1: INVERSIONES_ENT_2025
- ANEXO 3.2: OBRAS PÚBLICAS_ENT_2025
- ANEXO 3.3: OBRAS PÚBLICAS PARALIZADAS_ENT_2025



ANEXO 7: SISTEMA ADMINISTRATIVO DE CONTABILIDAD

- ANEXO 4.1: ESTADO DE SITUACIÓN FINANCIERA_ENT_2025
- ANEXO 4.2: ESTADO DE GESTIÓN_ENT_2025
- ANEXO 4.3: ESTADO DE CAMBIOS DE PATRIMONIO NETO_ENT_2025
- ANEXO 4.4: ESTADO DE FLUJOS DE EFECTIVO_ENT_2025
- ANEXO 4.5: INFORMACIÓN DE LA DEPURACIÓN Y SINCERAMIENTO_ENT_2025

ANEXO 8: SISTEMA ADMINISTRATIVO DE TESORERÍA

- ANEXO 5.1: CARTAS FIANZAS EN CUSTODIA_ENT_2025
- ANEXO 5.2: DOCUMENTOS VALORADOS EN CUSTODIA_ENT_2025
- ANEXO 5.3: FIDEICOMISOS_ENT_2025
- ANEXO 5.4: SALDOS DE CUENTAS_ENT_2025
- ANEXO 5.5: TITULARES Y SUPLENTE DE LAS CUENTAS_ENT_2025

ANEXO 9: SISTEMA ADMINISTRATIVO DE ENDEUDAMIENTO

- ANEXO 6.1: OPERACIONES DE ENDEUDAMIENTO ¿ PRÉSTAMOS_ENT_2025

ANEXO 10: SISTEMA ADMINISTRATIVO DE ABASTECIMIENTO

- ANEXO 7.1: PROCEDIMIENTOS DE SELECCIÓN VIGENTES_ENT_2025
- ANEXO 7.2: CONTRATOS VIGENTES Y PENDIENTES DE PAGO_ENT_2025
- ANEXO 7.3: BIENES INMUEBLES Y PREDIOS_ENT_2025
- ANEXO 7.4: INVENTARIO PATRIMONIAL ACTUALIZADO DE BIENES MUEBLES (EXCEPTO VEHÍCULOS Y MAQUINARIAS)_ENT_2025
- ANEXO 7.5: VEHÍCULOS Y MAQUINARIAS_ENT_2025
- ANEXO 7.6: APLICATIVOS INFORMÁTICOS_ENT_2025



ANEXO 11: SISTEMA ADMINISTRATIVO DE GESTIÓN DE RECURSOS HUMANOS

- ANEXO 8.1: COSTO DE PERSONAL Y PENSIONES_ENT_2025
- ANEXO 8.2: PROCEDIMIENTOS DISCIPLINARIOS_ENT_2025

ANEXO 12: SISTEMA ADMINISTRATIVO DE CONTROL

- ANEXO 9.1: RECOMENDACIONES DE LOS INFORMES DE CONTROL POSTERIOR_ENT_2025
- ANEXO 9.2: FUNCIONARIOS CON PRESUNTA RESPONSABILIDAD ADMINISTRATIVA_ENT_2025
- ANEXO 9.3: SITUACIONES ADVERSAS DE LOS INFORMES DE CONTROL SIMULTÁNEO_ENT_2025
- ANEXO 9.4: IMPLEMENTACIÓN DEL SISTEMA DE CONTROL INTERNO_ENT_2025



ANEXO 13: SISTEMA ADMINISTRATIVO DE MODERNIZACIÓN DE LA GESTIÓN PÚBLICA

- ANEXO 10.1: GESTIÓN DE LA CALIDAD DE LOS SERVICIOS Y GOBIERNO ABIERTO_ENT_2025

ANEXO 14: SISTEMA ADMINISTRATIVO DE DEFENSA JURÍDICA DEL ESTADO

- ANEXO 11.1: CANTIDAD TOTAL DE PROCESOS Y OTROS SIMILARES_ENT_2025
- ANEXO 11.2: CASOS EMBLEMÁTICOS_ENT_2025