




ESTADO DE EJECUCIÓN DEL PRESUPUESTO DE INGRESOS Y GASTOS
 EJERCICIO 2024
 (EN SOLES)

EP-1

ENTIDAD : 455 GOBIERNO REGIONAL MOQUEGUA
 EJECUTORIA : 200 REGION MOQUEGUA-TRANSPORTES [000882]

RECURSOS PÚBLICOS	EJECUCIÓN INGRESOS	GASTOS PÚBLICOS	EJECUCIÓN GASTOS
1 RECURSOS ORDINARIOS		1 RECURSOS ORDINARIOS	6,743,469.76
00 RECURSOS ORDINARIOS		00 RECURSOS ORDINARIOS	5,832,263.75
		GASTOS CORRIENTES	2,733,240.95
		2.1 PERSONAL Y OBLIGACIONES SOCIALES	1,200,941.74
		2.2 PENSIONES Y OTRAS PRESTACIONES SOCIALES	1,898,081.06
		2.3 BIENES Y SERVICIOS	911,206.01
		GASTOS DE CAPITAL	911,206.01
		2.6 ADQUISICION DE ACTIVOS NO FINANCIEROS	6,743,469.76
TOTAL RECURSOS ORDINARIOS	6,743,469.76	TOTAL RECURSOS ORDINARIOS	6,743,469.76
2 RECURSOS DIRECTAMENTE RECAUDADOS		2 RECURSOS DIRECTAMENTE RECAUDADOS	447,234.79
09 RECURSOS DIRECTAMENTE RECAUDADOS	519,683.84	09 RECURSOS DIRECTAMENTE RECAUDADOS	406,034.79
INGRESOS CORRIENTES	424,755.84	GASTOS CORRIENTES	406,034.79
1.3 VENTA DE BIENES Y SERVICIOS Y DERECHOS ADMINISTRATIVOS	403,239.00	2.3 BIENES Y SERVICIOS	41,200.00
1.5 OTROS INGRESOS	21,526.84	GASTOS DE CAPITAL	41,200.00
FINANCIAMIENTO	94,918.00	2.6 ADQUISICION DE ACTIVOS NO FINANCIEROS	447,234.79
1.9 SALDOS DE BALANCE	94,918.00		
TOTAL RECURSOS DIRECTAMENTE RECAUDADOS	519,683.84	TOTAL RECURSOS DIRECTAMENTE RECAUDADOS	447,234.79
3 RECURSOS POR OPERACIONES OFICIALES DE CREDITO		3 RECURSOS POR OPERACIONES OFICIALES DE CREDITO	
19 RECURSOS POR OPERACIONES OFICIALES DE CREDITO	2,855.57	19 RECURSOS POR OPERACIONES OFICIALES DE CREDITO	
FINANCIAMIENTO	2,855.57		
1.9 SALDOS DE BALANCE	2,855.57	TOTAL RECURSOS POR OPERACIONES OFICIALES DE CREDITO	
TOTAL RECURSOS POR OPERACIONES OFICIALES DE CREDITO	2,855.57		
4 DONACIONES Y TRANSFERENCIAS		4 DONACIONES Y TRANSFERENCIAS	
13 DONACIONES Y TRANSFERENCIAS	4.30	13 DONACIONES Y TRANSFERENCIAS	
FINANCIAMIENTO	4.30		
1.9 SALDOS DE BALANCE	4.30	TOTAL DONACIONES Y TRANSFERENCIAS	
TOTAL DONACIONES Y TRANSFERENCIAS	4.30		
5 RECURSOS DETERMINADOS		5 RECURSOS DETERMINADOS	
15 FONDO DE COMPENSACION REGIONAL - FONCOR	24,018.05	15 FONDO DE COMPENSACION REGIONAL - FONCOR	
INGRESOS CORRIENTES	12,514.61		
1.5 OTROS INGRESOS	12,514.61	18 CANON Y SOBREGANON, REGALIAS, RENTA DE ADUANAS Y PARTICIPACIONES	1,974,151.64
FINANCIAMIENTO	11,503.44	GASTOS CORRIENTES	1,089,430.34
1.9 SALDOS DE BALANCE	11,503.44	2.3 BIENES Y SERVICIOS	884,721.30
18 CANON Y SOBREGANON, REGALIAS, RENTA DE ADUANAS Y PARTICIPACIONES	2,232,981.65	GASTOS DE CAPITAL	884,721.30
INGRESOS CORRIENTES	24,637.47	2.6 ADQUISICION DE ACTIVOS NO FINANCIEROS	
1.5 OTROS INGRESOS	24,637.47		
TRANSFERENCIAS	1,955,998.53		
1.4 DONACIONES Y TRANSFERENCIAS*	1,955,998.53		
FINANCIAMIENTO	252,345.65		



ESTADO DE EJECUCIÓN DEL PRESUPUESTO DE INGRESOS Y GASTOS
 EJERCICIO 2024
 (EN SOLES)

EP-1

ENTIDAD : 455 GOBIERNO REGIONAL MOQUEGUA
 EJECUTORA : 200 REGION MOQUEGUA-TRANSPORTES [000882]

RECURSOS PÚBLICOS	EJECUCIÓN INGRESOS	GASTOS PÚBLICOS	EJECUCIÓN GASTOS
1.9 SALDOS DE BALANCE	252,345.65		1,974,151.64
TOTAL RECURSOS DETERMINADOS	2,256,999.70	TOTAL RECURSOS DETERMINADOS	9,164,856.19
TOTAL GENERAL	9,523,013.17	TOTAL GENERAL	

GOBIERNO REGIONAL MOQUEGUA
 DIRECCIÓN REGIONAL DE TRANSPORTES Y COMUNICACIONES

ING. AUGUSTO FERREDO ROY VICIOSO
 DIRECTOR REGIONAL TITULAR

GOBIERNO REGIONAL MOQUEGUA
 DIRECCIÓN REGIONAL DE TRANSPORTES Y COMUNICACIONES
 CPC. FRANCISCO CASANOVA MARTÍNEZ
 DIRECTOR GENERAL DE ADMINISTRACIÓN

GOBIERNO REGIONAL MOQUEGUA
 DIRECCIÓN REGIONAL DE TRANSPORTES Y COMUNICACIONES
 CPC. MARYSELA N. MAMANI COAYLA
 CONTADOR GENERAL MAT. N°

Los Ingresos y Gastos por Fuente de Financiamiento se detallan a las disposiciones vigentes para el periodo.

* De Fondos Públicos
 ** Bonos Soberanos