# GOBIERNO REGIONAL DE PASCO

CEPLAN
Centro Nacional de Planeamiento Estratégico

# EVALUACIÓN ANUAL PEI-POI 2024

**UNIDAD EJECUTORA:**

885: REGION PASCO-SEDE CENTRAL
886: REGION PASCO-AGRICULTURA
887: REGION PASCO-TRANSPORTES
888: REGION PASCO-EDUCACIÓN
889: REGION PASCO-SALUD
890: REGION PASCO-SALUD HOSPITAL DANIEL A. CARRION
891: REGION PASCO-SALUD UTES OXAPAMPA
1113: REGION PASCO-EDUCACIÓN OXAPAMPA
1227: REGION PASCO-EDUCACIÓN DANIEL A. CARRION
1460: GOB. REG. DE PASCO-PASCO SELVA CENTRAL
1461: GOB. REG. PASCO-UGEL PASCO
1620: GOB. REG. PASCO-SUB REGIÓN DANIEL A. CARRION
1725: REGION PASCO-EDUCACIÓN PUERTO BERMUDEZ

**SUB GERENCIA DE PLANIFICACION ESTRATEGICA Y DEMARCACION TERRITORIAL**

**TOMO 01**

# 456: GOBIERNO REGIONAL DEL DEPARTAMENTO DE PASCO

## Informe de Evaluación Institucional

**Correspondiente al año 2024**

---

**mayo, 2025**

# Contenido

1. Resumen Ejecutivo ..... 3
2. Prioridades de la política institucional ..... 4
2.1.Contexto ..... 6
3. Análisis del logro de los objetivos estratégicos institucionales (OEI) ..... 7
3.1. Valoración del desempeño del PEI ..... 7
3.2. Análisis de logros obtenidos de los OEI (solo para los OEI priorizados según el alcance de la evaluación) ..... 13
4. Análisis de implementación de las acciones estratégicas institucionales (AEI) ..... 13
4.2. Estado integral de las AEI ..... 25
4.3. Análisis de proceso de implementación de las AEI (solo para las AEI priorizadas según el alcance de la evaluación) ..... 25
5. Conclusiones ..... 46
6. Recomendaciones ..... 47
7. Anexos ..... 49

# 1. Resumen Ejecutivo

## Síntesis del Logro Alcanzado en los Objetivos Estratégicos Institucionales (OEI)

El objetivo de esta evaluación es para verificar el avance en el logro de los indicadores y metas respecto a lo programado orientado a contribuir al logro de la imagen del territorio del departamento de Pasco hacia el año 2024, en esta evaluación pretendemos mostrar el grado de cumplimiento de los indicadores, integrado en once (11) Objetivos Estratégicos Institucionales (OEI) y de cuarenticuatro (44) Acciones Estratégicas (AE) del Plan Estratégico Institucional (PEI) 2020-2027 del Gobierno Regional de Pasco, el cual fue aprobado mediante Resolución Ejecutiva Regional N°207-2024-G.R.P/GOB

Durante el año 2024, la evaluación del Plan Estratégico Institucional (PEI) permitió identificar avances diferenciados en el cumplimiento de los Objetivos Estratégicos Institucionales (OEI), con resultados mixtos y brechas importantes en varios indicadores clave. A continuación, se presenta una síntesis de los logros más relevantes:

- **OEI 01 – Mejorar la atención de los servicios de educación a la población**: Se evidenció un avance parcial en los indicadores aplicados al 4to grado de primaria, con niveles de logro de 28.1 % en comprensión lectora y 28.8 % en matemática. No se logró aplicar la evaluación en secundaria, lo que limita el análisis integral. Se registraron diferencias negativas en relación a las metas esperadas, aunque con mejoras mínimas respecto a la línea de base.
- **OEI 02 – Garantizar la atención integral de los servicios de salud a la población**: Los resultados fueron dispares. Mientras que las infecciones respiratorias agudas (IRA) mostraron una mejora significativa, reduciendo la tasa a 1, los casos de enfermedades diarreicas agudas (EDA) se incrementaron notablemente, alcanzando una tasa de 3.2, muy por encima del valor meta.
- **OEI 03 – Mejorar los servicios de saneamiento básico para la población**: Se logró un avance significativo en la cobertura de agua potable (89.14 % de viviendas conectadas a la red pública). Sin embargo, el indicador vinculado al desagüe mostró un avance inferior al 50 %, lo cual representa una debilidad en la implementación de este objetivo.
- **OEI 04 – Promover la competitividad de los agentes económicos**: Los indicadores relacionados con la producción pecuaria y agrícola registraron retrocesos importantes (-12.33 % y -25.5 %, respectivamente), atribuibles a factores climatológicos adversos, cambio de uso del suelo y limitaciones en personal técnico y recursos logísticos. No obstante, el valor FOB de productos no tradicionales mostró una leve mejora del 0.25 % respecto al año anterior.
- **OEI 05 – Promover la gestión de riesgo de desastre en un contexto de cambio climático en el departamento de Pasco**: Se logró un cumplimiento parcial. El 45 % de la población fue capacitada en gestión de riesgos, aunque este valor se encuentra por debajo de la meta. El indicador relacionado a la exposición a bajas temperaturas también tuvo un resultado inferior al esperado. No obstante, se alcanzó un valor por encima de la meta en el segundo indicador relacionado con zonas de riesgo.
- **OEI 06 – Mejorar la conectividad en el departamento de Pasco**: Se reportó un avance del 55.10 % en la mejora de la red vial pavimentada o afirmada, reflejando un progreso intermedio que contribuye a la conectividad territorial.
- **OEI 07 – Mejorar el aprovechamiento sostenible de los Recursos Naturales de Pasco**: Se superó la meta programada, alcanzando un 27 % de superficie de ecosistemas

conservados, resultado atribuido a acciones de sensibilización y asistencia técnica a la población.

- **OEI 09 – Fortalecer la gestión institucional hacia un gobierno digital en el departamento de Pasco**: Se alcanzó un valor de 23.2 %, por debajo del 26.5 % esperado. Factores como obras paralizadas, expedientes técnicos deficientes y problemas en procesos de selección afectaron negativamente este indicador.

En conjunto, el análisis evidenció avances en algunos OEI como saneamiento básico, conectividad vial y conservación ambiental, mientras que otros, especialmente los vinculados al desarrollo agropecuario y percepción ciudadana, requieren medidas correctivas urgentes. Se recomienda focalizar esfuerzos y recursos en aquellos OEI con menor nivel de cumplimiento, considerando un enfoque preventivo y multisectorial para superar las brechas identificadas.

### Síntesis de la situación de las Acciones Estratégicos Institucionales (AEI)

De las 44 acciones que cuenta el PEI, 17 Acciones Estratégicas tuvo un avance mayor al 95%, 9 Acciones Estratégicas tiene un avance menor al 95%, y 16 Acciones Estratégicas no lograron alcanzar el nivel satisfactorio alcanzando menos que el 75% esto debido a que la articulación de acciones estratégicas y actividades operativas no están alineadas como corresponde, así mismo existe actividades que no contribuyen al avance de las acciones estratégicas.

**Cuadro: 01 SEMAFORIZACION DE CUMPLIMIENTO DE OEI Y AEI**

| Año: 2024 | [0%-75%> | [75%-95%> | ≥95% |
|---|---|---|---|
| Objetivos | 5 | 2 | 4 |
| Indicadores de Objetivos | 13 | 4 | 7 |
| Acciones | 16 | 9 | 17 |
| Indicadores de Acciones | 23 | 9 | 32 |

## 2. Prioridades de la política institucional

El Gobierno Regional de Paseo, a través de la Gerencia Regional de Planeamiento, Presupuesto y Acondicionamiento Territorial y la Sub Gerencia de Planificación Estratégica y Demarcación Territorial (SGPEDT) en calidad de ente rector del Sistema Regional de Planeamiento Estratégico ha desarrollado, organizado, facilitado, sistematizado y redactado el PLAN ESTRATEGICO INSTITUCIONAL en el cual se da a conocer la misión, objetivos estratégicos, acciones, indicadores y las prioridades de intervención.

El documento fue construido de manera participativa en el marco de la Resolución de Consejo Directivo N° 00016-2019/CEPLAN/PCD para la Formulación del Plan Estratégico Institucional de Desarrollo Nacional, y a nivel regional en base al nuevo Modelo de Desarrollo, Políticas Públicas y Estrategias del Gobierno Regional de Paseo.

El Plan Estratégico Institucional 2020-2027 Ampliado del Gobierno Regional Pasco, comprende la misión Institucional, once (11) Objetivos Estratégicos institucionales con veinte y cuatro (24) indicadores, cuarenta y cuatro (44) Acciones Estratégicas Institucionales con sesenta y seis (66) indicadores y la ruta estratégica.

***Marco Normativo***

- Constitución Política del Perú.
- Ley Nº 29158, Ley Orgánica del Poder Ejecutivo.
- Decreto Legislativo N° 1088, ley del Sistema Nacional de Planeamiento Estratégico y del Centro Nacional de Planeamiento Estratégico.
- Ley Nº 30225, Ley de Contrataciones del Estado y sus modificatorias.
- Decreto Supremo N° 350-2015-EF que aprueba el Reglamento de la Ley Nº 30225, ley de Contrataciones del Estado.
- Ley Nº 27783, Ley de Bases de la Descentralización.
- Ley Nº 27867, Ley Orgánica de Gobiernos Regionales.
- Ley Nº 29768, Ley de Mancomunidad Regional.
- Texto Único Ordenado de Ley N° 27806, Ley de Transparencia y
- *Acceso a la Información Pública aprobado por Decreto Supremo Nº 043-2003-PCM y su modificatoria.*
- Decreto Supremo Nº 072-2003-PCM que aprueba el Reglamento de la Ley Nº 27806, Ley de Transparencia y Acceso a la Información Pública.

***Misión institucional***

La Misión institucional establecido en el PEI:

Promover el desarrollo integral y sostenible en el departamento de Pasco con enfoque en el desarrollo humano, competitivo, intercultural, democrático e inclusivo.

***Población objetivo al que se brinda los servicios***

Son a las personas y entidades públicas de las tres provincias y a las organizaciones sociales organizadas de la región Pasco.

***Resultados que el pliego Población objetivo al que se brinda los servicios***

Los principales resultados que busca lograr en el horizonte del PEI 2020 – 2027 en las siguientes Unidades Ejecutoras que conforman el pliego que se detallan a continuación

**Cuadro: 02 UE QUE CONFORMAN EL PLIEGO**

| Sec_Ejec | NOMBRE UE |
|---|---|
| 000885 | REGION PASCO-SEDE CENTRAL |
| 000886 | REGION PASCO-AGRICULTURA |

| | |
|---|---|
| 000887 | REGION PASCO-TRANSPORTES |
| 000888 | REGION PASCO-EDUCACION |
| 000889 | REGION PASCO-SALUD |
| 000890 | REGION PASCO-SALUD HOSPITAL DANIEL A. CARRION |
| 000891 | REGION PASCO-SALUD UTES OXAPAMPA |
| 001113 | REGION PASCO - EDUCACION OXAPAMPA |
| 001227 | REGION PASCO - EDUCACION DANIEL A. CARRION |
| 001460 | GOB. REG. DE PASCO - PASCO SELVA CENTRAL |
| 001461 | GOB. REG. DE PASCO - UGEL PASCO |
| 001620 | GOB. REG. DE PASCO - SUB REGION DANIEL ALCIDES CARRION |
| 001725 | REGION PASCO-EDUCACION PUERTO BERMUDEZ |

## 2.1. Contexto

El Plan Estratégico Institucional 2020-2027 ampliado del Gobierno Regional de Pasco, contribuye al desarrollo sostenible e integral, ejecutando la inversión pública, promoviendo la Inversión privada y empleo, implementando acciones para el ejercicio pleno de los derechos e igualdad de oportunidades de sus habitantes.

Para lograr los avances a la meta propuesta en el Plan Estratégico Institucional se han desarrollado por unidades ejecutoras. Los factores que influyeron favorablemente, fue la predisposición de facilitar el presupuesto oportunamente y otros que influyeron negativamente para el cumplimiento de los logros, fue la desarticulación o la no coherencia de las actividades con las acciones estratégicas, que posteriormente han sido subsanadas parcialmente, el cual dichos resultados arrojan en los objetivos y acciones estratégicas del Plan Estratégico Institucional durante año 2024.

# 3. Análisis del logro de los objetivos estratégicos institucionales (OEI)

## 3.1. Valoración del desempeño del PEI

**Gráfico: 1 AVANCE DEL INDICADOR OEI 01, ANUAL 2024**

En relación al Objetivo Estratégico Institucional **"Mejorar la atención integral de los servicios de educación a la población"**, tuvo un cumplimiento en los dos primeros indicadores de 28.1 % en Comprensión Lectora y 28.8 en Matemática, respectivamente, medido por el Ministerio de Educación a través de la Aplicación de la Evaluación Nacional de logros de Aprendizaje de Estudiante (ENLA), al 4to. grado de Primaria, en este sentido considérese que el año 2024 no se realizó la medición al nivel secundaria que representan los cuatro últimos indicadores.

Respecto al indicador **"% de estudiantes de 4to de primaria con nivel satisfactorio en comprensión lectora** tiene una diferencia en negativo de 13.9% en relación al logro esperado y 0.6% en relación a la línea de base respectivamente.

En cuanto al indicador **% de estudiantes de 4to de primaria con nivel satisfactorio en matemática** tiene una diferencia en negativo de 13.2% en relación al logro esperado y 1.4% de avance relevante en relación a la línea de base.

Asimismo, los indicadores **% de estudiantes de 2do de secundaria con nivel satisfactorio en comprensión lectora, % de estudiantes de 2do de secundaria con nivel satisfactorio en matemática, % de estudiantes de 2do de secundaria con nivel satisfactorio en ciencias sociales y % de estudiantes de 2do de Secundaria con nivel satisfactorio en ciencia y tecnología"**, estos últimos no fueron medidos en el año 2024, debido a que el Ministerio de Educación no programo dicha evaluación para el nivel secundaria, por consiguiente los seis indicadores garantizan el progreso para la implementación del OEI.

**Gráfico: 2 AVANCE DEL INDICADOR OEI 02, ANUAL 2024**

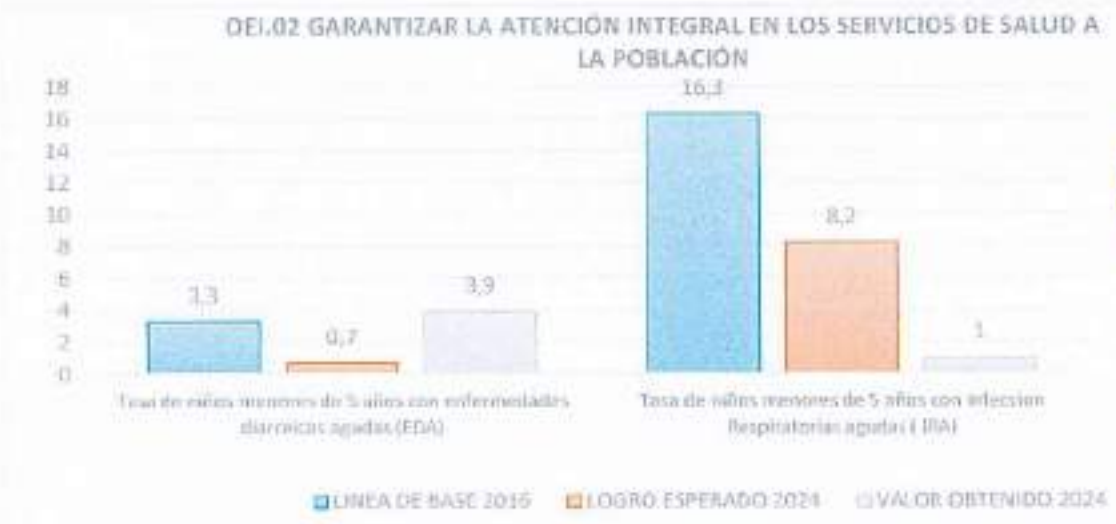


Con respecto al indicador Tasa de niños menores de 5 años con enfermedades diarreicas agudas (EDA), el valor obtenido es negativo con una Tasa de 3.2, en relación al logro esperado que es de una Tasa de 0.7. Debido a la ingesta de alimentos o agua contaminados, deficiente higiene personal e inadecuadas medidas preventivas.

En cuanto al segundo Indicador Tasa de niños menores con infección respiratorias agudas (IRA), los resultados revelan la disminución significativa de los episodios respiratorios, de niños menores de 5 años en una Tasa de 1 de cumplimiento con relación al logro esperado de una Tasa de 8.2.

**Gráfico: 3 AVANCE DEL INDICADOR OEI 03, ANUAL 2024**

Mejorar los servicios de saneamiento básico para la población en cuanto al objetivo estratégico institucional planteado se considera en el ámbito territorial es contar con los servicios de saneamiento (agua, desagüe) mediante la red pública.

Respecto al primer indicador se observa un progreso aceptable lo que significa que el 89.14 % de viviendas cuenta con agua a través de la red pública, garantizando el progreso de la implementación del OEI. En tal sentido se ha calificado con dos elementos de muy relevante y con sentido esperado ascendente.

Con respecto al segundo indicador se observa un bajo avance por debajo del 50% respecto al logro esperado, lo cual no garantiza el progreso de la implementación del OEI.

**Gráfico: 4 AVANCE DEL INDICADOR OEI 04, ANUAL 2024**

En el año 2024, respecto al indicador **Tasa de variación del valor bruto de la producción pecuaria de la región Pasco**, se evidencio un descenso de 12.33 % respecto al valor esperado para este indicador, evidenciando que en el año 2024 se tuvo un nivel de desempeño bajo.

Los principales factores son los fenómenos climatológicos entre ellos intensas lluvias registradas, heladas, friaje, incendios, huaycos, deslizamientos, nevadas suscitados en el año 2024, lo cual afecto a la población ganadera siendo las especies afectadas vacunos, ovinos, alpacas, llamas, cuy por lo que no se tuvo buena producción pecuaria, la provincia de Pasco fue la más afectada seguida de la provincia de Yanahuanca y Oxapampa por lo que después de los reportes se logró indemnizar con el seguro agrario a los afectado en las tres provincias.

Asimismo, en la provincia de Oxapampa se evidencio que en el 2024 se realizó el cambio de uso de terrenos agrícolas a terrenos urbanos lo cual con ello se

tiene perjudicando en la siembra de productos agrícolas lo cual también perjudico al indicador.

Del mismo modo es necesario precisar que el poco personal en las agencias agrarias y el no contar con el personal técnico y apoyo logistico para poder realizar la toma de información y evaluación de cultivos, sumado a ello el poco presupuesto asignado perjudica al adecuado cumplimiento de las metas establecidas.

En el año 2024, respecto al indicador Tasa **de variación del valor bruto de la producción agrícola de la región Pasco,** se evidencio un descenso de 25.5 % respecto al valor esperado para este indicador, evidenciando que en el año 2024 se tuvo un nivel de desempeño bajo.

Los principales factores son los fenómenos climatológicos entre ellos intensas lluvias registradas, heladas, friaje, incendios, huaycos, deslizamientos, nevadas suscitados en el año 2024, lo cual afecto a los cultivos como papa, maíz amiláceo, choclo, calabaza, granadilla, plátanos, yuca por lo que no se tuvo buena producción y consecuentemente se indemnizo con el seguro agrario a los afectado en las tres provincias.

Asimismo, en la provincia de Oxapampa se evidencio que en el 2024 se realizó el cambio de uso de terrenos agrícolas a terrenos urbanos lo cual con ello se tiene perjudicando en la siembra de productos agrícolas lo cual también perjudico al indicador.

Del mismo modo es necesario precisar que el poco personal en las agencias agrarias y el no contar con el personal técnico y apoyo logistico para poder realizar la toma de información y evaluación de cultivos, sumado a ello el poco presupuesto asignado perjudica al adecuado cumplimiento de las metas establecidas.

Con respecto al Indicador Tasa de Variación del valor FOB de productos no tradicionales exportados en el departamento de Pasco hasta el mes de febrero creció 0.25% más en comparación del año 2023. El valor FOB incluye el costo de la mercancía, los gastos de embalaje y la carga en el transporte. Sin embargo, no se incluyen los costos de exportación asociados a su traslado, como seguros y fletes.

**Gráfico: 5 AVANCE DEL INDICADOR OEI 05, ANUAL 2024**

En el año 2024, el segundo indicador registro valores de 24 el cual superan el valor esperado para este año; mientras que el primero y tercer indicador mostraron valores de 45 y 29 los cuales se encuentran por debajo de los valores esperados.

Respecto al indicador **% de personas capacitados en riesgos de desastres y adaptación al cambio climático** se logró capacitar al 45% de la población del departamento de Pasco entre ellos a los jefes del área de Gestión de riesgos, dicho indicador no alcanzo el logro esperado.

Respecto al segundo indicador se observa un logro superior a lo esperado, esto debido a que existe zonas de los diferentes distritos están expuestos a riesgos.

en cuanto al tercer indicador referido al **% de distritos en zonas altamente expuestas a bajas temperaturas** se evidencia que son 29 zonas de los distritos expuestas a bajas temperaturas el indicador registra resultados por debajo del logro esperado.

**Gráfico: 5 AVANCE DEL INDICADOR OEI 01, ANUAL 2024**

En relación al Objetivo Estratégico Institucional 06, Mejorar **la Conectividad en el Departamento de Pasco**, el cual tuvo un cumplimiento del 55.10 **%** respecto al indicador **% de red vial departamental y vecinal pavimentada o afirmada.**

**Gráfico: 7 AVANCE DEL INDICADOR OEI 07, ANUAL 2024**

En el año 2024, el indicador registro el valor de 27 % de superficie de ecosistemas conservados el cual superan el valor esperado para este año.

Respecto al indicador **% de superficies de ecosistemas conservados**, registro un avance superior al logro esperado, esto debido a que se realizaron asistencias técnicas que se da a conocer a la población respecto a la conservación de los recursos naturales, la población es más consciente y no deteriora los ecosistemas.

**Gráfico: 8 AVANCE DEL INDICADOR OEI 09, ANUAL 2024**

En el año 2024, el indicador registro un valor de 23.2 % el cual se encuentran por debajo del valor esperado 26.5%.

Respecto al indicador **Percepción de la gestión pública regional** no alcanzo el logro esperado a consecuencia principalmente de obras paralizadas, Elaboración de expedientes técnicos con deficiencia, procesos de selección conducido de manera deficiente, factores climatológicos.

### 3.2. Análisis de logros obtenidos de los OEI (solo para los OEI priorizados según el alcance de la evaluación)

Para la evaluación del PEI, se analizó el cumplimiento de los Objetivos Estratégicos Institucionales (OEI) en función al desempeño de sus indicadores con relación a sus metas establecidas, evidenciando brechas significativas. También se realiza una descripción de las medidas que se adoptaron en el periodo analizado para mejorar el desempeño de los indicadores planteados en el PEI, identificando si hubo un avance de estos y cuáles han sido los factores que han incidido en su comportamiento.
Los Objetivos Estratégicos Institucionales (OEI) definen los resultados que la entidad espera lograr en las condiciones de vida de la población a las que atiende y en sus condiciones internas, en cumplimiento de las funciones sustantivas o sus funciones de administración interna definidas en la Ley Orgánica de Gobiernos Regionales. Se realizó un análisis de logros alcanzados en los Objetivos Estratégicos Institucionales, revisando el grado de avance de los indicadores en lo que corresponde al año 2024.

Se realizó el análisis de la OEI bajo el enfoque de los criterios orientadores, los resultados alcanzados, así como las perspectivas de resultados de futuros y medidas previstas para las AEI. En el marco de la ruta estratégica se recomienda ampliar el análisis sobre aquellos OEI de menor resultado alcanzado.

## 4. Análisis de implementación de las acciones estratégicas institucionales (AEI)

**Gráfico: 9 AVANCE DEL INDICADOR AEI 01.01 ANUAL 2024**

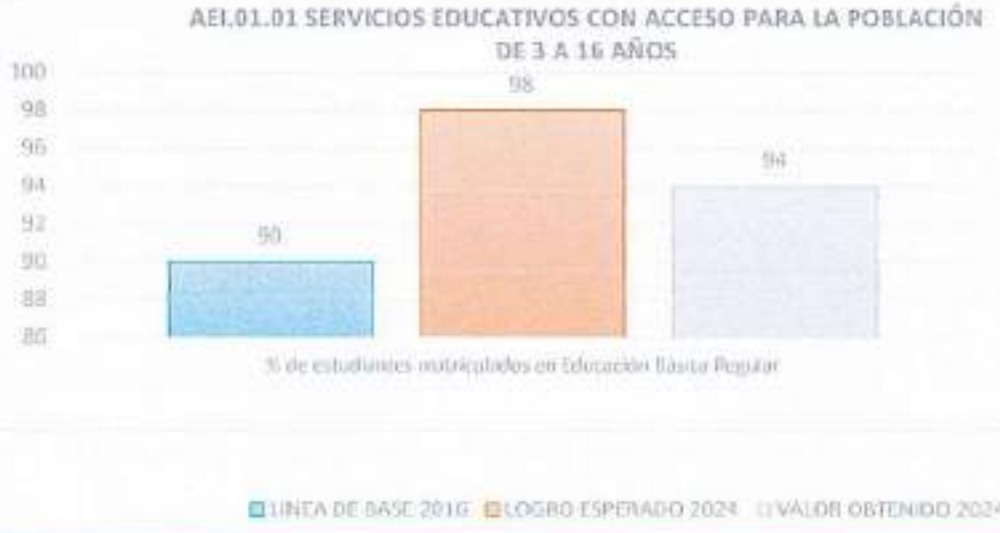

Respecto al indicador **% de estudiantes matriculados en Educación Básica Regular**, se registró un valor obtenido de 94% menor al logro esperado con un 4%, considerando que el valor obtenido supero en un 4% a la línea de base, lo descrito permite identificar una deserción escolar provocado por las barreras socioeconómicas en familias de escasos recursos (los niños deben trabajar para contribuir al sustento familiar), las diferencias culturales y lingüísticas, entre otros factores que se generan tanto al interior del sistema como en contextos de tipo social, familiar, individual y del entorno.

El acceso a la educación básica en la región continúa siendo un desafío, especialmente en las zonas más alejadas y vulnerables, donde las dificultades para acceder a la educación son más pronunciadas.

**Gráfico: 10 AVANCE DEL INDICADOR AEI 01.05 ANUAL 2024**

Respecto al indicador **% de Instituciones Educativas con CONEIs conformado y funcionando**, se registró un valor de 91% superando el logro esperado para este año consecuentemente a la línea de base, evidenciando un nivel de desempeño alto para el indicador que mide la actividad **asistencia técnica a los miembros de la comunidad educativa**, para el logro se contó con equipo fortalecido en las UGEL, con profesionales del lugar, el cual ha permitido superar la meta establecida.

**Gráfico: 11 AVANCE DEL INDICADOR AEI 02.01 ANUAL 2024**

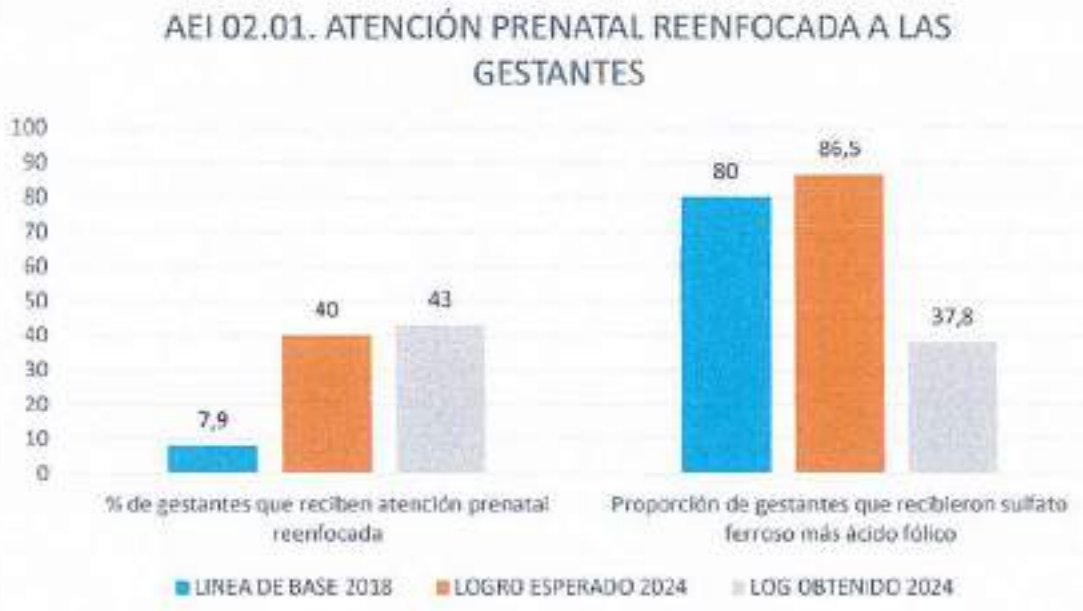


El año 2024 en relación a la AEI 02.01 se muestran dos indicadores: porcentaje de gestantes que reciben atención prenatal reenfocada se tenía prevista como meta el 40%, mientras el valor observado se obtuvo el 43%; debido a que se ha incrementado el acceso a los servicios de salud de las gestantes.

El indicador de proporción de gestantes que reciben sulfato ferroso más ácido fólico se tiene como valor obtenido 37.8 % de 86.5% del valor esperado, debido a que no se cumplieron las actividades extramurales (visitas domiciliarias a gestantes) que permitan la captación y seguimiento oportuno para una adecuada y efectiva adherencia del sulfato ferroso más ácido fólico.

**Gráfico: 12 AVANCE DEL INDICADOR AEI 02.06 ANUAL 2024**

En la AEI.02.06 apreciamos en el indicador de menores de 05 años con desnutrición crónica el valor observado representa el 100% en razón al valor esperado, mientras en el segundo indicador de niños menores de 36 meses con anemia el valor obtenido es mayor que el valor esperado con un 21% considerando que éste indicador es de relevancia Muy alta y descendente , el tercer indicador de niños y niñas menores de tres años con vacunas completas para su edad el logro obtenido es de 61.4% menor que el valor esperado.

Esta acción estratégica trata de la entrega de paquetes integrales de salud (CRED, dosaje de hemoglobina, estilos de vida nutricional), que está relacionado con la desnutrición y anemia.

Por otro lado, el incumplimiento se debe a que los padrones nominales que no están siendo homologados por los gobiernos locales, la presencia del convenio FED coadyuva a disminuir la desnutrición crónica, sin embargo, es necesario el fortalecimiento del trabajo interinstitucional, multisectorial, considerando que estos problemas sanitarios son multifactoriales y es necesario la articulación y compromiso de los diferentes sectores y gobiernos locales.

**Gráfico: 13 AVANCE DEL INDICADOR AEI 02.07 ANUAL 2024**

El resultado del indicador de **Numero de personas tratadas por enfermedades metaxénicas** y otras transmitidas por vectores nos revelan que 740 personas fueron tratadas de enfermedades metaxenicas, mayor al logro esperado de 59 personas, tratamiento que se brindó en la provincia de Oxapampa considerado como zona epidémica de dengue.

En el segundo indicador Número de personas tratadas por enfermedades Zoonóticas supera al logro esperado de 169 personas a 287 personas tratadas por enfermedades zoonóticas (quiste producidos por animales) en la Provincia de Pasco, estos indicadores han permitido fortalecer el trabajo interinstitucional y multisectorial.

**Gráfico: 14 AVANCE DEL INDICADOR AEI 02.04 ANUAL 2024**

En el indicador de tasa de personas con enfermedades no transmisibles atendidas el valor obtenido es de una tasa de 16.7, cifra menor al logro esperado de una tasa de 21.1. Asimismo, el segundo indicador % de personas con trastornos mentales y problemas psicológicos detectados en los servicios de salud mental, el logro obtenido es de 58%, con una brecha del 21% para el cumplimiento de dicho indicador. En ambos indicadores es debido al escaso número de especialistas, psicólogos en el primer nivel de atención y los Centros de Salud Mental Comunitario, la débil implementación de equipos e insumos de laboratorio afectan a la atención integral de las enfermedades no transmisibles.

**Gráfico: 15 AVANCE DEL INDICADOR AEI 02.02 ANUAL 2024**

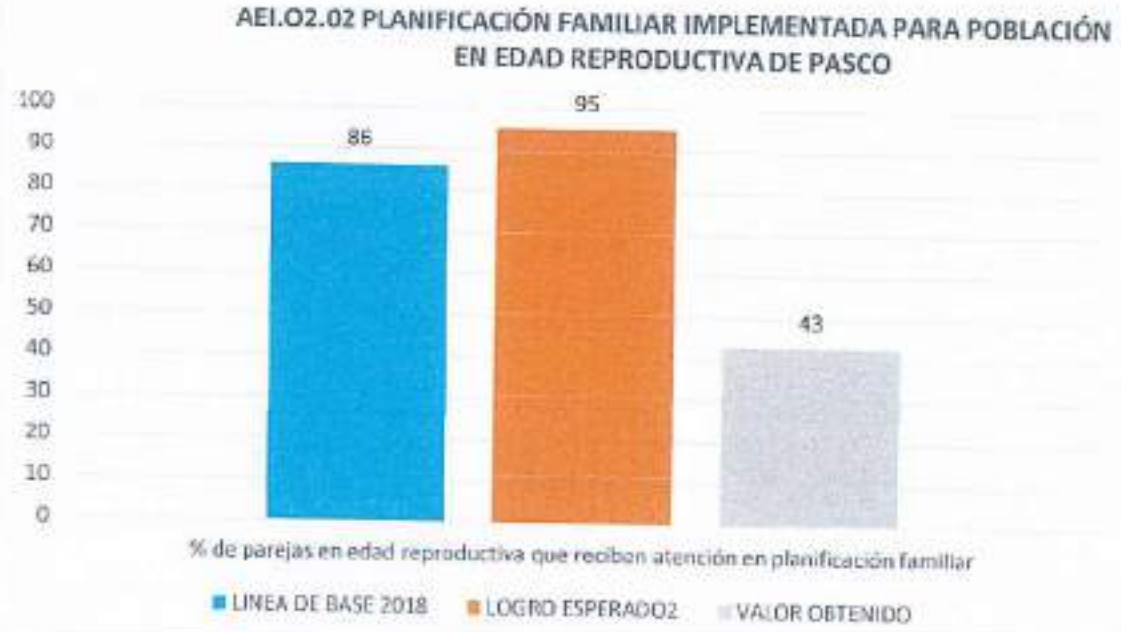

El indicador % de parejas en edad reproductiva que reciben atención en planificación familiar, el logro obtenido es 43% menor al logro esperado del 95%.

La demanda por los diferentes métodos de planificación aún no están fortalecidas como es el acceso a los servicios de salud a través de las ofertas móvil, oferta fija, la sostenibilidad en los diversos medios de comunicación con la finalidad de que las parejas, o las personas tomen las mejores y responsables decisiones, considerando que la planificación familiar es un derecho humano, permite salvar vidas, ayuda a tener un espaciamiento óptimo entre embarazos contribuyendo también a una mayor supervivencia infantil y fomenta la adopción de prácticas sexuales responsables y más seguras.

**Gráfico: 16 AVANCE DEL INDICADOR AEI 03.01 ANUAL 2024**

En el año 2024, respecto al indicador % de ATM y JASS que reciben asistencia técnica se registró un valor 100% superando el logro esperado para este año, evidenciando un nivel de desempeño alto para el indicador que mide la actividad asistencia técnica a las áreas técnicas municipales y a las juntas administrativas.

Se logró brindar asistencia técnica a las Áreas Técnicas Municipales y a las Juntas Administrativas de los servicios de saneamiento, estos servicios aseguran tanto su difusión como el conocimiento respecto del tratamiento del agua, así mismo esto se debe a la alta rotación del personal de las ATMS y las JASS.

**Gráfico: 17 AVANCE DEL INDICADOR AEI 03.02 ANUAL 2024**

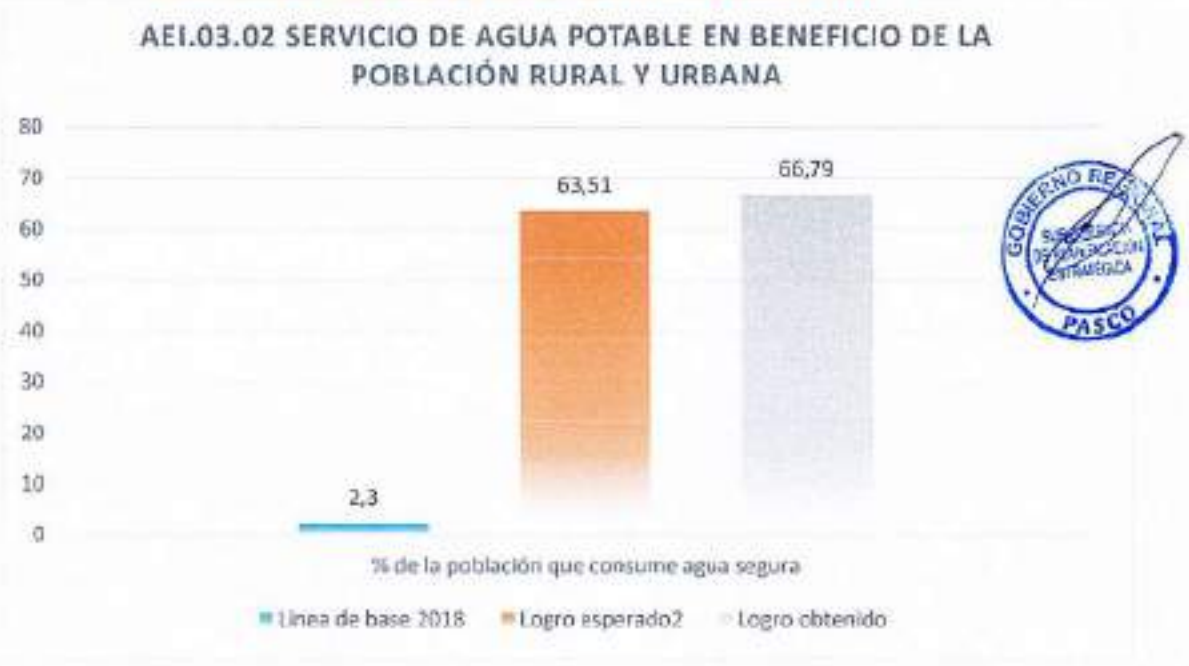


En el año 2024, respecto al indicador % de la población que consume agua segura técnica se registró un valor 66.79 superando el logro esperado para este año, evidenciando un nivel de desempeño alto para el indicador Este resultado evidencia un avance significativo en la cobertura y calidad del suministro de agua potable para la población, lo que contribuye a mejorar las condiciones de salud y bienestar.

**Gráfico: 18 AVANCE DEL INDICADOR AEI 04.02 ANUAL 2024**

En el año 2024, respecto al indicador N° de productores beneficiarios con infraestructura de riego registró un valor 857 superando el logro esperado para este año, evidenciando un nivel de desempeño alto para el indicador, se realizó los mantenimientos de las infraestructuras de

riego lo que aumento el minero de productores que tengan acceso a dicha infraestructura de riego y tengan mejoras en su producción.

**Gráfico: 19 AVANCE DEL INDICADOR AEI 04.03 ANUAL 2024**

En el año 2024, el primer y segundo indicador registraron valores de 86 y 402198 los cuales superan el valor esperado para este año.

Respecto al indicador N° de prestadores de servicios turisticos formalizados se logró *formalizar más empresas de servicios turísticos (31 Hospedajes, 02 Hoteles, 04 hostales,03* Albergues , 14 Restaurantes, 28 Agencias de viaje, 04 Guías oficiales de turismo)lo que refleja un buen nivel de desempeño, lo cual permite contar con una planta turística formalizada e incrementar la capacidad receptora del Departamento, respecto al segundo indicador N° de arribos de turistas nacionales y extranjeros se registró un incremento de arribos de turistas nacionales principalmente en la provincia de Oxapampa, generando un movimiento económico de 2,963,587.00 soles.

**Gráfico: 20 AVANCE DEL INDICADOR AEI 04.04 ANUAL 2024**

En el año 2024, el primer y segundo indicador registraron valores de 100 y 678.63 los cuales superan el valor esperado para este año.

Respecto al indicador N° de productores capacitados en producción de truchas se logró realizar más capacitaciones de las programadas, así mismo se aprobó sus instrumentos de gestión ambiental, también lograron su formalización, respecto al segundo indicador Tn de producción acuícola anual se observa un logro obtenido superior a lo esperado, esto debido a que hubo mayor producción de las empresas GRUPO SANTANDER, AQUA PASCO, mejorando sus ingresos de los diferentes Piscicultores.

**Gráfico: 21 AVANCE DEL INDICADOR AEI 05.03 ANUAL 2024**

En el año 2024, el primer indicador registro valores de 4500 los cuales superan el valor esperado para este año.

En el indicador N° familias atendidas con kits de emergencias se entregó 4500 Kits de ayuda humanitaria a las familias esto se debió a que los jefes de gestión de riesgos de los distritos realizaron sus reportes en el SINPAD lo que refleja un buen nivel de desempeño.

**Gráfico: 22 AVANCE DEL INDICADOR AEI 06.01 ANUAL 2024**

En el año 2024, respecto al indicador kilómetro de red vial departamental no pavimentada en buen estado, se registró un valor 992.22 km superando el logro esperado para este año, evidenciando un nivel de desempeño alto para el indicador que mide la actividad de redes viales mejoradas para la población.

Se lograron ejecutar los 13 mantenimientos tanto rutinarios como periódicos de la red vial departamental no pavimentada y los caminos vecinales, los cuales fueron consignados en el convenio celebrado entre la DRTC-Pasco y Provias descentralizado, lo cual tuvo como resultado la ejecución al 100%.

**Gráfico: 23 AVANCE DEL INDICADOR AEI 06.02 ANUAL 2024**

En el año 2024, los tres indicadores que miden la Infraestructura de telecomunicaciones apropiada en el departamento, registraron valores obtenidos que iguales y/o superan el valor esperado, siendo el caso de N° de monitoreo de sistemas de telecomunicaciones cuyo logro esperado fue 116 y se logró el 100% de los monitoreos; en caso del segundo indicador % de la población con acceso a telefonía móvil, tuvo un logro esperado del 98% de la población, lográndose el 98.5%; y en el tercer indicador % de hogares con acceso a internet el logro esperado fue 7.5 %, mientras que el logro obtenido supera en 5% a lo esperado, siendo este el 8%.

Se realizó la instalación de cobertura de telefonía móvil en 29 centros poblados, y aumento de cobertura de 2G a 4G en 3 centros poblados, Todo lo mencionado demuestra que existió un buen desempeño en los indicadores que miden la Infraestructura de telecomunicaciones apropiada en el departamento, logrando resultados favorables al 100% en la ejecución de las metas físicas programadas para esta Acción Estratégica Institucional.

**Gráfico: 24 AVANCE DEL INDICADOR AEI 06.03 ANUAL 2024**

En el año 2024, el primer y tercer indicador registraron valores de 220 y 394 los cuales superan el valor esperado para este; mientras que el segundo y cuarto indicador mostraron valores de 18 y 4314 los cuales se encuentran muy por debajo de los valores esperados.

Respecto al indicador N° de capacitaciones de Seguridad Vial se logró realizar más capacitaciones de las programadas lo que refleja un buen nivel de desempeño, estas capacitaciones fueron dirigidas a los usuarios que buscan obtener sus licencias, a los que deseas recategorizar y a usuarios con infracciones para reducir la suspensión de puntos, respecto al segundo indicador se observa un logro obtenido muy por debajo de lo esperado, esto debido a que la habilitación de transporte de mercancías es realizado por el MTC -Lima, por lo cual solo hubo habilitaciones a empresas de transporte terrestres; en cuanto al tercer indicador referido a la fiscalización de transporte, se realizaron mayores fiscalizaciones de la programadas lo que también muestra un buen nivel de desempeño del centro de costo en

cuestión; y respecto al último indicador se tuvo menor cantidad en la entrega de licencias a la población debido a que la dirección de circulación ubicada en Oxapampa restringió temporalmente la atención.

**Gráfico: 25 AVANCE DEL INDICADOR AEI 07.04 ANUAL 2024**

En el año 2024, el primer y segundo indicador registraron valores de 240 y 29 los cuales superan el valor esperado para este año.

Respecto al indicador has de superficie forestada se logró el repoblamiento con diferentes especies de plantones en diferentes lugares del departamento contribuyendo con el medio ambiente, respecto al segundo indicador % de superficies de ecosistemas degradados se observa un avance igual a lo esperado, lo que significa que con el repoblamiento de plantones se viene recuperando los ecosistemas degradados.

**Gráfico: 25 AVANCE DEL INDICADOR AEI 09.03 ANUAL 2024**

En el año 2024, el primer y segundo indicador registraron valores de 10.21 y 90.4 los cuales no alcanzaron el logro esperado para este año.

Respecto al indicador **% del incremento presupuestal en relación al PIA regional** se registró un descenso del 71.79% considerando el logro esperado de 82%, alcanzando solo el 10.21%, como se puede evidenciar en la página amigable del MEF.

Respecto al segundo indicador **% ejecución presupuestal**, se observa un descenso del 9.6% considerando el logro esperado del 100%, alcanzando solo el 90.4%, dichos resultados se manifiestan en lo siguiente:

- Gastos corrientes se alcanzó un nivel de cumplimiento del 97.1%, en este rubro se realiza gastos administrativos (pago personal, bienes y servicios)
- Inversiones se tuvo una capacidad de gasto de 78.2%, en este concepto se ejecutan obras publicas orientados a la ciudadanía, no han sido ejecutados de acuerdo a lo programado debido sustancialmente a la elaboración de expedientes técnicos con deficiencia, obras paralizadas por factores climatológicos, procesos de selección convocados que fueron observados.

### 4.2. Estado integral de las AEI

De todo lo analizado previamente, se puede afirmar que se cuenta con un buen nivel de implementación de las Acciones Estratégicas Institucionales en los diversos centros de costo de la Sede del GORE, puesto que en la mayoría de los indicadores se observa un cumplimiento del total del logro esperado o incluso montos que superan el logro esperado, salvo algunos indicadores, debido a que son indicadores de incidencia externa los cuales se irán mejorando.

### 4.3. Análisis de proceso de implementación de las AEI (solo para las AEI priorizadas según el alcance de la evaluación)

**Cuadro: 03 ACTIVIDADES DE LA AEI 01.01 ANUAL 2024**

| Acción Estratégica Institucional | Actividad Operativa ID | Actividad Operativa |
|---|---|---|
| AEI.01.01 Servicios educativos con acceso para la población de 3 a 16 años | AOI00088800335 | Monitoreo, asistencia técnica y supervisión a especialistas de las UGEL y docentes de II.EE. focalizadas de Oxapampa, Puerto Bermúdez, Daniel Alcides Carrión y Pasco |

En la Dirección Regional de Educación de Pasco la AEI.01.01 ***"Servicios educativos con acceso para la población de 3 a 16 años"***, tiene articulada 1 actividades operativas del centro de costo: Dirección de Gestión Pedagógica.

En la actividad operativa ***"Monitoreo, asistencia técnica y supervisión a especialistas de las UGEL y docentes de II.EE. focalizadas de Oxapampa, Puerto Bermúdez, Daniel Alcides Carrión y Pasco"***, se tuvo programado 14 de los cuales se ejecutaron al 95.92%, obteniendo un cumplimiento eficiente en la actividad operativa que comprenden la AEI.01.01.

**Cuadro: 04 ACTIVIDADES DE LA AEI 01.05 ANUAL 2024**

| Acción Estratégica Institucional | Actividad Operativa ID | Actividad Operativa |
|---|---|---|
| AEI.01.05 Asistencia técnica a los miembros de la comunidad educativa | AOI00111300396 | MONITOREO EN EL EQUIPO DE COPALE A INSTITUCIONES FOCALIZADAS POR DISTRITO |
| | AOI00122700163 | CAPACITACIÓN A INTEGRANTES DEL CONSEJO EDUCATIVO INSTITUCIONAL (CONEI) |
| | AOI00146100295 | JORNADA DE REFLEXIÓN - PRE ENCUENTRO DE COPAE |
| | AOI00146100297 | CONGRESO DE ASOCIACIÓN DE PADRES DE FAMILIA - APAFAS. |

En la Dirección Regional de Educación de Pasco la AEI.01.05 ***"Asistencia técnica a los miembros de la comunidad educativa"***, tiene articulada 4 actividades operativas del centro de costo: Planificación.

En la actividad operativa ***"Asistencia técnica a los miembros de la comunidad educativa"***, se tuvo programado 4 de los cuales se ejecutaron al 100%, en resumen, se tuvo un cumplimiento eficiente en las actividades operativas que comprenden la AEI.01.05.

Al respecto se observa un aceptable cumplimiento en las actividades operativas que influyen en las acciones estratégicas institucionales.

**Cuadro: 05 ACTIVIDADES DE LA AEI 02.01 ANUAL 2024**

| Acción Estratégica Institucional | Actividad Operativa ID | Actividad Operativa |
|---|---|---|
| AEI.02.01 ATENCIÓN PRENATAL REENFOCADA A LAS GESTANTES | AOI00088900004 | ATENCION A LA GESTANTE |
| | AOI00088900007 | ATENCION DEL PARTO NORMAL |
| | AOI00088900008 | ATENCION DEL PUERPERIO |
| | AOI00088900010 | FAMILIAS DE LA GESTANTE Y PUÉRPERA QUE RECIBEN CONSEJERÍA EN EL HOGAR ATRAVÉS DE LA VISITA DOMICILIARIA PARA PROMOVER PRÁCTICAS SALUDABLES EN SALUD SEXUAL Y REPRODUCTIVA |
| | AOI00088900286 | VACUNACION A LA GESTANTE |
| | AOI00088900287 | VISITA DOMICILIARIA |
| | AOI00088900288 | EXAMENES DE LABORATORIO COMPLETO |
| | AOI00088900289 | ECOGRAFIA OBSTETRICA |
| | AOI00088900290 | ATENCION ODONTOLOGICA DE LA GESTANTE |
| | AOI00088900292 | GESTANTE CON SUPLEMENTO DE HIERRO Y ÁCIDO FÓLICO |
| | AOI00088900412 | FAMILIAS DE LA GESTANTE Y PUÉRPERA QUE RECIBEN CONSEJERÍA EN EL HOGAR ATRAVÉS DE LA VISITA DOMICILIARIA PARA PROMOVER |

| | | |
|---|---|---|
| | | PRÁCTICAS SALUDABLES EN SALUD SEXUAL Y REPRODUCTIVA |
| | AOI00089000103 | BRINDAR ATENCION A LA GESTANTE CON COMPLICACIONES |
| | AOI00089000104 | BRINDAR ATENCION DE PARTO NORMAL |
| | AOI00089000105 | BRINDAR ATENCION DEL PARTO COMPLICADO NO QUIRURGICO |
| | AOI00089000106 | BRINDAR ATENCION DEL PARTO COMPLICADO QUIRURGICO |
| | AOI00089000108 | ATENDER EL PUERPERIO CON COMPLICACIONES |
| | AOI00089100090 | AMENAZA DE PARTO PREMATURO |
| | AOI00089100097 | TRASTORNO HIPERTENSIVOS EN EL EMBARAZO |
| | AOI00089100102 | HEMORRAGIAS INTRAPARTO Y POSTPARTO |
| | AOI00089100105 | REFERENCIA DE FONP / FUNCIONES OBSTETRICAS NEONATALES PRIMARIAS |
| | AOI00089100106 | REFERENCIA DE FONB / FUNCIONES OBSTETRICAS NEONATALES BASICAS |
| | AOI00089100107 | REFERENCIA DE FONE / FUNCIONES OBSTETRICAS NEONATALES ESENCIALES |
| | AOI00089100109 | ATENCION INMEDIATA DEL RECIEN NACIDO |
| | AOI00089100116 | BAJO PESO AL NACER Y PREMATURO |
| | AOI00089100375 | FAMILIAS DE LA GESTANTE Y PUÉRPERA QUE RECIBEN CONSEJERÍA EN EL HOGAR ATRAVÉS DE LA VISITA DOMICILIARIA PARA PROMOVER PRÁCTICAS SALUDABLES EN SALUD SEXUAL Y REPRODUCTIVA |
| | AOI00089100646 | OTRAS COMPLICACIONES DEL PUERPERIO |
| | AOI00089101314 | TAMIZAJE NEONATAL |
| | AOI00088900291 | EVALUACION DEL BIENESTAR FETAL |

La AEI ATENCIÓN PRENATAL REENFOCADA A LAS GESTANTES articulan 27 actividades operativas que influyen en la atención prenatal a las gestantes desde la promoción, prevención de las actividades operativas mencionadas, y que se han cumplido en un 100% en beneficio de las mujeres gestantes fortaleciendo el cuidado integral en los establecimientos de salud del primer y segundo nivel de atención.

**Cuadro: 06 ACTIVIDADES DE LA AEI 02.06 ANUAL 2024**

| Acción Estratégica Institucional | Actividad Operativa ID | Actividad Operativa |
|---|---|---|
| AEI 02.06 ATENCIÓN INTEGRAL A FAVOR DE LOS NIÑOS MENORES DE CINCO AÑOS CON DESNUTRICION CRÓNICA. | AOI00088900025 | FAMILIAS CON NIÑOS (AS) MENORES DE 36 MESES Y GESTANTES QUE PARTICIPAN EN GRUPOS DE APOYO COMUNAL PARA PROMOVER CUIDADO INFANTIL, LME Y LA ADECUADA ALIMENTACIÓN Y |
| | AOI00088900184 | ACTORES SOCIALES CAPACITADOS PARA LA PROMOCIÓN DEL CUIDADO INFANTIL, LACTANCIA MATERNA EXCLUSIVA Y LA ADECUADA |

| | | |
|---|---|---|
| | | ALIMENTACIÓN Y PROTECCIÓN DEL MENOR DE 36 MESES DEL |
| | AOI00088900269 | VACUNACION NIÑO = 1 AÑOS |
| | AOI00088900270 | ACUNACION NIÑO = 4 AÑOS |
| | AOI00088900271 | VACUNACION NIÑO RECIEN NACIDO |
| | AOI00088900272 | VACUNACION NIÑO = 2 AÑOS |
| | AOI00088900273 | VACUNACION NIÑO = 3 AÑOS |
| | AOI00088900274 | VACUNACION NIÑO DE MADRE VIH |
| | AOI00088900275 | VACUNACION NIÑO < 1 AÑO |
| | AOI00088900276 | RECIEN NACIDO CON CONTROLES CRED COMPLETO |
| | AOI00088900278 | NIÑOS MENORES DE 36 MESES CON CONTROLES CRED COMPLETO PARA SU EDAD |
| | AOI00088900279 | NIÑOS MENORES DE 36 MESES CON SUPLEMENTO DE HIERRO Y OTRCS MICRONUTRIENTES |
| | AOI00088900280 | DOSAJE DE HEMOGLOBINA |
| | AOI00088900281 | SEGUIMIENTO DEL CUMPLIMIENTO DE LA SUPLEMENTACION CON HIERRO Y MICRONUTRIENTE EN EL NIÑO Y NIÑA MENOR DE 12 MESES |
| | AOI00088900282 | PARASITOSIS INTESTINAL |
| | AOI00088900417 | FAMILIAS CON NIÑOS (AS) MENOR DE 12 MESES Y GESTANTES RECIBEN ACOMPAÑAMIENTO A TRAVÉS DE SESIONES DEMOSTRATIVAS EN PREPARACIÓN DE ALIMENTOS |
| | AOI00088900418 | FAMILIAS CON NIÑOS (AS) MENORES DE 12 MESES RECIBEN ACOMPAÑAMIENTO A TRAVÉS DE LA CONSEJERIA |
| | AOI00088900419 | FAMILIAS CON NIÑOS (AS) MENOR DE 12 MESES Y GESTANTES RECIBEN ACOMPAÑAMIENTO A TRAVÉS DE LAS SESIONES DE GRUPOS DE APOYO COMUNAL |
| | AOI00088900420 | ACTORES SOCIALES CAPACITADOS PARA LA PROMOCIÓN DEL CUIDADO INFANTIL, LACTANCIA MATERNA EXCLUSIVA Y LA ADECUADA ALIMENTACIÓN Y PROTECCIÓN DEL MENOR DE 36 MESES DEL DISTRITO |
| | AOI00089000125 | APLICACION DE VACUNAS COMPLETAS |
| | AOI00089000126 | ATENCIÓN A NIÑOS MENORES DE 36 MESES CON CRECIMIENTO Y DESARROLLO COMPLETO SEGÚN EDAD |
| | AOI00089000266 | EVALUACIÓN DE LOS EQUIPOS DE CADENA DE FRIÓ PARA VACUNA |
| | AOI00089100018 | FAMILIAS CON NIÑOS (AS) MENOR DE 12 MESES Y GESTANTES RECIBEN ACOMPAÑAMIENTO A TRAVÉS DE SESIONES DEMOSTRATIVAS EN |

| | | |
|---|---|---|
| | | PREPARACIÓN DE ALIMENTOS |
| | AOI00089100019 | FAMILIAS CON NIÑOS (AS) MENORES DE 12 MESES RECIBEN ACOMPAÑAMIENTO A TRAVÉS DE LA CONSEJERIA |
| | AOI00089100020 | FAMILIAS CON NIÑOS (AS) MENOR DE 12 MESES Y GESTANTES RECIBEN ACOMPAÑAMIENTO A TRAVÉS DE LAS SESIONES DE GRUPOS DE APOYO COMUNAL |
| | AOI00089100021 | VACUNACION NIÑO < 1 AÑO |
| | AOI00089100022 | VACUNACION NIÑO = 1 AÑOS |
| | AOI00089100023 | VACUNACION NIÑO = 4 AÑOS |
| | AOI00089100024 | VACUNACION NIÑO RECIEN NACIDO |
| | AOI00089100025 | VACUNACION NIÑO = 2 AÑOS |
| | AOI00089100026 | VACUNACION NIÑO = 3 AÑOS |
| | AOI00089100027 | VACUNACION NIÑO DE MADRE VIH |
| | AOI00089100684 | RECIEN NACIDO CON CONTROLES CRED COMPLETO |
| | AOI00089100685 | SEGUIMIENTO DEL NIÑO Y NIÑA DE ALTO RIESGO |
| | AOI00089100690 | - NIÑOS MENORES DE 36 MESES CON SUPLEMENTO DE HIERRO Y OTROS MICRONUTRIENTES |
| | AOI00089100691 | - NIÑO MENOR DE 5 AÑOS CON SUPLEMENTO DE VITAMINA A |
| | AOI00089100692 | DOSAJE DE HEMOGLOBINA |
| | AOI00089100693 | SEGUIMIENTO DEL CUMPLIMIENTO DE LA SUPLEMENTACION CON HIERRO Y MICRONUTRIENTE EN EL NIÑO Y NIÑA MENOR DE 12 MESES |
| | AOI00089100694 | ATENCION DE LAS REACCIONES ADVERSAS A LAS VACUNAS |
| | AOI00089100695 | INFECCION RESPIRATORIA AGUDA (IRA) NO COMPLICADA |
| | AOI00089100718 | COMITES MULTISECTORIALES CAPACITADOS PARA LA PROMOCIÓN DEL CUIDADO INFANTIL, LACTANCIA MATERNA EXCLUSIVA Y LA ADECUADA ALIMENTACIÓN Y PROTECCIÓN DEL MENOR DE 36 MESES |
| | AOI00089100719 | ACTORES SOCIALES CAPACITADOS PARA LA PROMOCIÓN DEL CUIDADO INFANTIL, LACTANCIA MATERNA EXCLUSIVA Y LA ADECUADA ALIMENTACIÓN Y PROTECCIÓN DEL MENOR DE 36 MESES DEL |
| | AOI00089100720 | PROMOTORES EDUCATIVOS CAPACITADOS PARA LA PROMOCIÓN DEL CUIDADO INFANTIL, LACTANCIA MATERNA EXCLUSIVA Y LA ADECUADA ALIMENTACIÓN Y PROTECCIÓN DEL MENOR DE 36 MESES A FAMILIAS DEL PRONOEI |

En la AEI.02.06 ATENCIÓN INTEGRAL A FAVOR DE LOS NIÑOS MENORES DE CINCO AÑOS CON DESNUTRICIÓN CRÓNICA, las actividades operativas (48 AO), se ha dado cumplimiento en un 100%, considerando actividades articuladas de forma multisectorial, interinstitucional a través de las acciones de promoción, prevención en los diferentes niveles de atención de salud, como

son: la lactancia materna exclusiva, consejerías y sesiones demostrativas para la preparación de alimentos, seguimiento de los niños y niños para completar el calendario de vacunación, y el control de crecimiento y desarrollo involucramiento de los agentes comunitarios para la detección temprana de niños y niñas con desnutrición crónica y anemia.

**Cuadro: 07 ACTIVIDADES DE LA AEI 02.06 ANUAL 2024**

| Acción Estratégica institucional | Actividad Operativa ID | Actividad Operativa |
|---|---|---|
| AEI.02.07 PREVENCIÓN Y CONTROL DE ENFERMEDADES METAXENICAS, ZOONÓTICAS Y OTRAS TRASMITIDAS POR VECTORES EN EL DEPARTAMENTO DE PASCO | AOI00089100174 | FAMILIAS QUE RECIBEN SESIONES DEMOSTRATIVAS PARA LA PREVENCION Y CONTROL DE ENFERMEDADES METAXENICAS |
| | AOI00089100175 | FAMILIAS QUE RECIBEN SESIONES EDUCATIVAS PARA LA PREVENCION Y CONTROL DE ENFERMEDADES ZOONOTICAS. |
| | AOI00089100176 | VIVIENDAS EN AREAS DE RIESGO PARA DENGUE CON VIGILANCIA ENTOMOLOGICA CON OVITRAMPAS Y LARVITRAMPAS |
| | AOI00089100177 | VIVIENDAS UBICADAS EN ESCENARIO II Y III DE TRANSMISION DE DENGUE PROTEGIDAS CON TRATAMIENTO FOCAL Y CONTROL FISICO |
| | AOI00089100178 | VIVIENDAS UBICADAS EN ESCENARIO II Y III DE TRANSMISION DE DENGUE PROTEGIDAS CON NEBULIZACION ESPACIAL |
| | AOI00089100179 | VIVIENDAS EN AREAS DE TRANSMISION DE BARTONELOSIS Y/O LEISHMANIOSIS CON VIGILANCIA ENTOMOLOGICA |
| | AOI00089100180 | VIVIENDAS EN AREAS DE TRANSMISION DE BARTONELOSIS Y/O LEISHMANIOSIS PROTEGIDAS CON TRATAMIENTO RESIDUAL |
| | AOI00089100182 | VIVIENDAS EN AREAS DE TRANSMISION DE DENGUE CON VIGILANCIA ENTOMOLOGICA DOMICILIARIA EN ESCENARIO I |
| | AOI00089100183 | VIVIENDAS EN AREAS DE TRANSMISION DE DENGUE CON VIGILANCIA ENTOMOLOGICA DOMICILIARIA EN ESCENARIOS II Y III |
| | AOI00089100184 | CANES VACUNADOS CONTRA LA RABIA |
| | AOI00089100188 | LOCALIZACION Y DIAGNOSTICO DE CASOS DE MALARIA |
| | AOI00089100189 | DETECCION Y DIAGNOSTICO DE CASO PROBABLE DE DENGUE |
| | AOI00089100191 | LOCALIZACION Y DIAGNOSTICO DE CASOS DE LEISHMANIOSIS CUTANEA Y MUCOCUTANEA |
| | AOI00089100199 | DETECCIÓN Y DIAGNÓSTICO DE CASOS DE RABIA |
| | AOI00089100201 | TAMIZAJE EN AREAS DE RIESGO DE FASCIOLOSIS |
| | AOI00089100203 | PERSONA EXPUESTA A RABIA RECIBE ATENCION INTEGRAL |
| | AOI00089100215 | PERSONA TRATADA CON DIAGNOSTICO DE FASCIOLOSIS |
| | AOI00089100657 | ATENCION CASOS DE DENGUE SIN SIGNOS DE ALARMA |
| | AOI00089100658 | ATENCION Y TRATAMIENTO DE CASOS DE DENGUE CON SIGNOS DE ALARMA |
| | AOI00089100659 | ATENCION Y TRATAMIENTO DE CASOS DE DENGUE GRAVE |
| | AOI00089100661 | TRATAMIENTO DE CASOS DE LEISHMANIOSIS CUTANEO Y MUCOCUTANEA CON DROGAS DE 1RA LINEA |

| | | |
|---|---|---|
| | AOI00089100846 | COMUNIDADES PRIORIZADAS EN EL DISTRITO QUE ESTÁN IMPLEMENTANDO LA VIGILANCIA COMUNITARIA ASOCIADA A ENFERMEDADES METAXÉNICAS Y ZOONOTICAS |
| | AOI00089100847 | MUNICIPIOS QUE IMPLEMENTAN ACCIONES PARA MEJORAR O MITIGAR |
| | AOI00089100848 | DOCENTES, CAPACITADOS Y COMPROMETIDOS A DESARROLLAR ACCIONES |
| | AOI00089101418 | TRATAMIENTO DE CASOS DE LEISHMANIOSIS CON FALTA DE RESPUESTA A SALES ANTIMONIALES PENTAVALENTES |

La AEI.02.07 PREVENCIÓN Y CONTROL DE ENFERMEDADES METAXENICAS, ZOONÓTICAS Y OTRAS TRASMITIDAS POR VECTORES EN EL DEPARTAMENTO DE PASCO, cuenta con 25 actividades que reflejan el incremento de personas atendidas por enfermedades metaxénicas en la Provincia de Oxapampa, y zoonóticas en la provincia de Pasco, haciendo énfasis en las acciones de promoción prevención, y trabajo articulado con los gobiernos locales enfatizando en la Provincia de Oxapampa el fortalecimiento de la notificación de casos de la vigilancia epidemiológica con la finalidad de controlar la mortalidad, promoción de la salud, salud ambiental y comunicaciones.

**Cuadro: 08 ACTIVIDADES DE LA AEI 02.04 ANUAL 2024**

| Acción Estratégica Institucional | Actividad Operativa ID | Actividad Operativa |
|---|---|---|
| **AEI.02.04 ATENCIÓN EN ENFERMEDADES NO TRANSMISIBLES DE FORMA INTEGRAL A LA POBLACIÓN DE PASCO** | AOI00088900345 | TAMIZAJE Y DETECCIÓN DE CATARATA MEDIANTE EXAMEN DE AGUDEZA VISUAL EN PRIMER Y SEGUNDO NIVEL DE ATENCIÓN |
| | AOI00088900346 | EVALUACIÓN Y DESPISTAJE DE CATARATA |
| | AOI00088900347 | REFERENCIA PARA DIAGNÓSTICO Y TRATAMIENTO DE CEGUERA POR CATARATA EN EL PRIMER NIVEL DE ATENCIÓN |
| | AOI00088900348 | CONSEJERÍA PARA DETECCIÓN OPORTUNA Y CONTROL DE CATARATA. |
| | AOI00089100222 | TAMIZAJE Y DETECCIÓN DE CATARATA MEDIANTE EXAMEN DE AGUDEZA |
| | AOI00089100224 | TAMIZAJE DE AGUDEZA VISUAL EN NIÑOS (AS) DE 3 A 11 AÑOS |
| | AOI00089100229 | PERSONAS MAYORES DE 60 AÑOS CON VALORACION CLINICA DE FACTORES DE RIESGO Y TAMIZAJE LABORATORIAL |
| | AOI00089100230 | PERSONAS DE 40 A 59 AÑOS CON VALORACIÓN CLÍNICA DE FACTORES DE RIESGO Y TAMIZAJE LABORATORIAL |
| | AOI00089100231 | PACIENTE HIPERTENSO DE NO ALTO RIESGO CONTROLADO |
| | AOI00089100232 | PACIENTE DIABÉTICO NO COMPLICADO CONTROLADO |

| | | |
|---|---|---|
| | AOI00089100568 | REFERENCIA PARA DIAGNÓSTICO Y TRATAMIENTO DE CEGUERA POR |
| | AOI00089100569 | EVALUACIÓN Y DESPISTAJE DE CATARATA |
| | AOI00089100570 | TRATAMIENTO Y CONTROL ESPECIALIZADO MEDIANTE OFERTA MÓVIL PARA PERSONAS CON CATARATA. |
| | AOI00089100571 | REFERENCIA DE NIÑOS CON ERRORES REFRACTIVOS |
| | AOI00089100572 | EVALUACIÓN DE ERRORES REFRACTIVOS EN NIÑOS (AS) DE 3 A 11 AÑOS |
| | AOI00089100573 | PERSONAS DE 30 A 39 AÑOS CON VALORACIÓN CLÍNICA DE FACTORES DE RIESGO. |
| | AOI00089100574 | MANEJO DE EMERGENCIA O URGENCIA HIPERTENSIVA |
| | AOI00089100575 | MANEJO BASICO DE CRISIS HIPOGLICEMICA O HIPERGLICEMICA EN PACIENTES DIABETICOS |
| | OI00089100576 | VALORACIÓN DE COMPLICACIONES EN PERSONAS CON DIABETES |
| | AOI00089100587 | PERSONAS DE 18 A 29 AÑOS CON VALORACION CLINICA DE FACTORES DE RIESGO |
| | AOI00089100588 | PERSONAS DE 12 Y 17 AÑOS CON VALORACIÓN CLÍNICA DE FACTORES DE RIESGO. |
| | AOI00089100589 | PERSONAS DE 5 A 11 AÑOS CON VALORACIÓN CLÍNICA DE FACTORES DE RIESGO |
| | AOI00089100824 | DIAGNOSTICO DE CEGUERA POR CATARATA - CONSULTA POR OFTALMOLOGIA |
| | AOI00089100825 | CONSEJERÍA PARA DETECCIÓN OPORTUNA Y CONTROL DE CATARATA. |
| | AOI00089100827 | PACIENTES HIPERTENSOS CON ESTRATIFICACION DE RIESGO |
| | AOI00089101015 | TAMIZAJE DE LA PERSONA CON RIESGO DE GLAUCOMA EN EL PRIMER Y SEGUNDO NIVEL DE ATENCIÓN |
| | AOI00089101016 | CONSEJERÍA INTEGRAL EN SALUD OCULAR Y GLAUCOMA |
| | AOI00089101408 | MANEJO DEL SOBREPESO Y OBESIDAD |

AEI.02.04 ATENCIÓN EN ENFERMEDADES NO TRANSMISIBLES DE FORMA INTEGRAL A LA POBLACIÓN DE PASCO, de las 28 actividades aproximadamente el 40% faltan cubrir con recursos humanos especialistas: médicos internistas, médicos oftalmólogos, endocrinólogos, tecnólogos médicos, psicólogos, equipos e insumos de laboratorio para el cumplimiento de la programación, el perfil epidemiológico sustenta que las enfermedades no transmisibles cada año se van incrementado por diferentes factores de riesgo.

**Cuadro: 09 ACTIVIDADES DE LA AEI 02.04 ANUAL 2024**

| Acción Estratégica Institucional | Actividad Operativa ID | Actividad Operativa |
|---|---|---|
| AEI.02.02 PLANIFICACIÓN FAMILIAR IMPLEMENTADA PARA POBLACIÓN EN EDAD REPRODUCTIVA DE PASCO | AOI00088900005 | ANTICONCEPTIVO HORMONAL INYECTABLE |
| | AOI00088900208 | DISPOSITIVOS INTRAUTERINOS (METODO DIU) |
| | AOI00088900210 | METODOS DE BARRERA |
| | AOI00088900211 | ANTICONCEPTIVO HORMONAL ORAL |
| | AOI00088900212 | - METODOS DE ABSTINENCIA PERIODICA |
| | AOI00088900213 | METODO DE LACTANCIA MATERNA EXCLUSIVA(MELA) |
| | AOI00088900214 | ANTICONCEPTIVO HORMONAL MENSUAL INYECTABLE |
| | AOI00088900215 | CONDON FEMENINO |
| | AOI00088900216 | - IMPLANTE |
| | AOI00088900217 | ORIENTACION/CONSEJERIA EN SALUD SEXUAL Y REPRODUCTIVA |
| | AOI00088900293 | ORIENTACION/CONSEJERIA EN SALUD SEXUAL Y REPRODUCTIVA |
| | AOI00088900294 | 3329202 - CAPTACION DE MUJERES CON DEMANDA INSATISFECHA DE PLANIFICACION FAMILIAR |
| | AOI00088900413 | DOCENTES CAPACITADOS REALIZAN EDUCACIÓN SEXUAL INTEGRAL DESDE LA INSTITUCIÓN EDUCATIVA |
| | AOI00089100076 | AQV FEMENINO |
| | AOI00089100077 | DISPOSITIVOS INTRAUTERINOS (METODO DIU) |
| | AOI00089100078 | ANTICONCEPTIVO HORMONAL INYECTABLE |
| | AOI00089100079 | METODOS DE BARRERA |
| | AOI00089100080 | ANTICONCEPTIVO HORMONAL ORAL |
| | AOI00089100081 | ANTICONCEPCION ORAL DE EMERGENCIA (AOE) |
| | AOI00089100082 | METODOS DE ABSTINENCIA PERIODICA |
| | AOI00089100083 | METODO DE LACTANCIA MATERNA EXCLUSIVA(MELA) |
| | AOI00089100084 | ANTICONCEPTIVO HORMONAL MENSUAL INYECTABLE |
| | AOI00089100085 | CONDON FEMENINO |
| | AOI00089100086 | IMPLANTE |
| | AOI00089100581 | COMPLICACION DE AQV FEMENINO |
| | AOI00089100582 | COMPLICACIONES POR USO DE DIU |
| | AOI00089100640 | AQV MASCULINO |
| | AOI00089100641 | EFECTOS SECUNDARIOS DEL IMPLANTE |
| | AOI00089100642 | EXTRACCIÓN O REMOCIÓN DEL IMPLANTE |

AEI.02.02 PLANIFICACIÓN FAMILIAR IMPLEMENTADA PARA POBLACIÓN EN EDAD REPRODUCTIVA DE PASCO, las actividades operativas no se cumplieron en un 100% a

causa del acceso limitado a los servicios de salud, débil comunicación con las parejas a través de los servicios de salud, barreras económicas pese a que estos métodos son de entrega gratuita a los usuarios.

**Cuadro: 10 ACTIVIDADES DE LA AEI 03.02 ANUAL 2024**

| Acción Estratégica Institucional | Actividad Operativa ID | Actividad Operativa |
|---|---|---|
| AEI.03.02 SERVICIO DE AGUA POTABLE EN BENEFICIO DE LA POBLACIÓN RURAL Y URBANA | AOI0008800398 | POTABILIZACION Y OTRAS FORMAS DE DESINFECCION Y TRATAMIENTO |
| | AOI00088500405 | MONITOREO DE LA PRESTACION DE LOS SERVICIOS DE AGUA POTABLE Y DISPOSICION SANITARIA DE EXCRETAS |
| | AOI00088500407 | FORTALECIMIENTO DE CAPACIDADES A PRESTADORES, GL ATM GR D GRVCS |
| | AOI00088500482 | MEJORAMIENTO Y AMPLIACION DEL SERVICIO DE SANEAMIENTO Y FORTALECIMIENTO INSTITUCIONAL E INTEGRAL DE LA EMAPA PASCO PROVINCIA DE PASCO. PASCO |
| | AOI00088500524 | INSTALACION DEL SANEAMIENTO BÁSICO INTEGRAL EN LA COMUNIDAD NATIVA SÉPTIMO UNIDO SANTA FE DE AGUACHINI DEL DISTRITO PUERTO BERMÚDEZ, PROVINCIA OXAPAMPA, REGION PASCO |
| | AOI00088500548 | MEJORAMIENTO Y AMPLIACION DEL SISTEMA DE AGUA Y DESAGUE DE LOS 05 BARRION DE LA LOCALIDAD DE CAJAMARQUILLA DISITRITO DE YANACANCHA PASCO, PASCO |
| | AOI00088500586 | MEJORAMIENTO Y AMPLIACION DE LOS SERVICIOS DE SANEAMIENTO Y FORTALECIMIENTO INSTITUCIONAL INTEGRAL DE EMAPA PASCO, PROVINCIA PASCO-PASCO |
| | AOI00146000119 | AMPLIACION Y MEJORAMIENTO DE LOS SERVICIOS DE AGUA POTABLE Y ALCANTARILLADO DE LAS ZONAS URBANAS DE SANTO DOMINGO, SAN CARLOS, SAN JOSE |

| | | |
|---|---|---|
| | | Y NUEVA BERNA Y CHURUMAZU, DISTRITO DE CHONTABAMBA-OXAPAMPA |

En la AEI.03.02 ***"Servicio de agua potable en beneficio de la población rural y urbana"***, tiene articulada 8 actividades operativas de los centros de costos: Dirección Regional de Vivienda, Sub Gerencia de obras y Sub Gerencia de Supervisión de obras.

Las actividades operativas programadas se ejecutaron al 100%, los mismos que están enmarcados en la acción estratégica de "Servicio de Agua Potable en Beneficio de la Población Rural y Urbana" lo cual busca mejorar y ampliar la infraestructura de saneamiento y abastecimiento de agua en diversas localidades de la región Pasco. Estos incluyen la optimización de sistemas de agua y desagüe, el fortalecimiento institucional de entidades prestadoras de servicios, la instalación de saneamiento básico en comunidades nativas y la implementación de medidas de potabilización y desinfección. Además, se contempla el monitoreo de los servicios y la capacitación de prestadores para garantizar la sostenibilidad y calidad del recurso hídrico. en resumen, se tuvo un cumplimiento eficiente en las actividades operativas que comprenden la AEI.03.02.

**Cuadro: 11 ACTIVIDADES DE LA AEI 04.02 ANUAL 2024**

| Acción Estratégica Institucional | Actividad Operativa ID | Actividad Operativa |
|---|---|---|
| AEI.04.02 INFRAESTRUCTURA DE RIEGO OPERATIVA PARA LA PRODUCCIÓN AGRARIA EN LA REGIÓN | AOI00088500421 | EJECUCIÓN DEL PROYECTO: INSTALACIÓN DEL SERVICIO DE AGUA PARA RIEGO EN LAS LOCALIDADES DE MARAL Y TANGOR, DISTRITO DE PAUCAR, PROVINCIA DE DANIEL ALCIDES CARRIÓN REGIÓN PASCO CUI 2167228. |
| | AOI00088500422 | EJECUCIÓN DEL PROYECTO: INSTALACION DEL SISTEMA DE RIEGO POR ASPERSION EN LA MARGEN DERECHA DE LA LOCALIDAD DE SAN ANTONIO DE POMAYAROS DEL DISTRITO DE YANAHUANCA- PROVINCIA DE DANIEL CARRION- PASCO CON CUI: 2165218 |
| | AOI00162000080 | CUI: 2532656 CREACION Y CONSTRUCCION DEL SISTEMA DE RIEGO EN LA COMUNIDAD CAMPESINA DE SAN JUAN DE YACAN (YACAN) DEL DISTRITO DE PAUCAR - PROVINCIA DE DANIEL ALCIDES CARRION - DEPARTAMENTO DE PASCO. |

En la AEI.04.02 ***"Infraestructura de riego operativa para la producción agraria en la región"***, tiene articulada 2 actividades operativas del centro de costo: Sub Gerencia de Promoción y Gestión de las Inversiones Privadas, UE. Sub Región DAC. Dirección de Infraestructura

las actividades operativas se ejecutaron al 100%, de acuerdo a lo programado se viene ejecutando la instalación del servicio de agua para riego en Maral y Tangor (CUI 2167228), sistema de riego por aspersión en San Antonio de Pomayaros (CUI 2165218) y la construcción del sistema de riego de la comunidad de Yacan (CUI 2532656). Estas acciones buscan garantizar un acceso sostenible y eficiente al recurso hídrico, optimizando su uso para el desarrollo agrícola regional.

**Cuadro: 12 ACTIVIDADES DE LA AEI 04.03 ANUAL 2024**

| Acción Estratégica Institucional | Actividad Operativa ID | Actividad Operativa |
|---|---|---|
| AEI.04.03 ASISTENCIA TÉCNICA FOCALIZADA A PRESTADORES DE SERVICIOS TURÍSTICOS | AOI00088500452 | PROMOVER TALLERES DE FORTALECIMIENTO DE CAPACIDADES AL PERSONAL QUE PARTICIPA EN LA ACTIVIDAD TURÍTICA |
| | AOI00088500454 | MANTENER ACTUALIZADO Y SISTEMATIZADO EL INVENTARIO DE RECURSOS Y OPERADORES TURÍSTICOS. |
| | AOI00088500455 | PROMOCIÓN DE LOS RECURSOS TURÍSTICOS DE LA REGIÓN |
| | AOI00088500456 | FORMALIZACIÓN A EMPRESAS PRESTADORAS DE SERVICIOS TURÍSTICOS DE LA REGIÓN PASCO. |
| | AOI00088500458 | PROMOVER CAMPAÑAS DE SENSIBILIZACIÓN CON LOS ACTORES INVOLUCRADOS PARA EVITAR MALAS PRACTICAS EN LA ACTIVIDAD TURÍSTICA |

En la AEI.04.03 ***"Asistencia Técnica Focalizada a Prestadores de Servicios Turísticos"***, tiene articulada 4 actividades operativas más relevantes del centro de costo: Dirección Regional de Comercio Exterior y Turismo.

Las actividades operativas se ejecutaron al 100%, de acuerdo a lo programado, Fortaleciendo el sector turístico en la región Pasco mediante asistencias técnicas focalizada a prestadores de servicios turísticos, incluyendo el monitoreo y seguimiento de la Marca Pasco, la promoción de recursos turísticos, la formalización de empresas del sector y el desarrollo de propuestas de turismo comunitario. Además, se promueven campañas de sensibilización para prevenir malas prácticas, se supervisa el cumplimiento de normativas legales y ambientales, y se impulsan talleres de capacitación para mejorar la calidad del servicio. Asimismo, se garantiza la actualización y sistematización del inventario de recursos y operadores turísticos.

**Cuadro: 13 ACTIVIDADES DE LA AEI 04.04 ANUAL 2024**

| Acción Estratégica Institucional | Actividad Operativa ID | Actividad Operativa |
|---|---|---|
| AEI.04.04 ASISTENCIA TÉCNICA ESPECIALIZADA A LOS PRODUCTORES ACUÍCOLAS | AOI00088500174 | REPOBLAMIENTO CON ALEVINOS DE TRUCHA EN CUENCAS HIDROGRAFICAS |
| | AOI00088500547 | SUPERVICION A INFRAESTRUCTURAS PESQUERAS Y ACUICOLAS EN EL DESARROLLO DE LAS ACTIVIDADES |
| | AOI00088500423 | EJECUCIÓN DEL PROYECTO: MEJORAMIENTO Y AMPLIACIÓN DE LA CAPACIDAD TECNICA OPERATIVA ACUICOLA DE LA DIRECCIÓN REGIONAL DE LA PRODUCCIÓN PASCO - REGIÓN PASCO, CON CUI: 2173514 PRODUCTO 2. PUNRUN ACCIÓN: 2.2., 2.3., 2.4. |

En la AEI.04.03 ***"Asistencia Técnica Especializada a los Productores Acuícolas"***, tiene articulada 4 actividades operativas más relevantes del centro de costo: Dirección Regional de la Producción.

Las actividades operativas se ejecutaron al 100%, de acuerdo a lo programado, el desarrollo Sostenible de la Acuicultura en la Región Pasco muestra que las actividades operativas enfocadas en la asistencia técnica especializada a los productores acuícolas buscan impulsar el crecimiento y sostenibilidad del sector. Esto incluye la gestión de convenios y apertura de mercados, el repoblamiento de cuencas hidrográficas con alevinos de trucha, la capacitación y fortalecimiento de capacidades en acuicultura, la promoción del consumo de productos hidrobiológicos, la implementación de instrumentos de gestión ambiental y la supervisión de infraestructuras pesqueras y acuícolas. Asimismo, se ejecuta el proyecto de mejora y ampliación de la capacidad técnica y operativa acuícola en la región Pasco, asegurando un desarrollo eficiente y sostenible del sector.

**Cuadro: 14 ACTIVIDADES DE LA AEI 05.03 ANUAL 2024**

| Acción Estratégica Institucional | Actividad Operativa ID | Actividad Operativa |
|---|---|---|
| AEI.05.03 CAPACIDAD INSTALADA PARA LA PREPARACIÓN Y RESPUESTA FRENTE A EMERGENCIAS Y DESASTRES | AOI00088800296 | PP 068 - DESARROLLO DE LOS CENTROS DE LOS ESPACIOS DE MONITORIO DE EMERGENCIAS Y DESASTRES |
| | AOI00088800297 | PP-068 FORMACIÓN Y CAPACITACIÓN EN MATEA DE RIESGOS Y DESASTRES Y ADAPTACIÓN AL CAMBIO CLIMÁTICO |
| | AOI00088800298 | PP 068 - DESARROLLO DE |

| | | |
|---|---|---|
| | | CAMPAÑAS COMUNICACIONALES PARA LA GESTIÓN DEL RIESGO DE DESASTRES |
| | AOI00088800299 | PP-068 SEGURIDAD FÍSICO FUNCIONAL DE SERVICIOS PÚBLICOS |
| | AOI00146000091 | RESPUESTA A DESATRES NATURALES Y BIOTICOS EN LA PROVINCIA DE OXAPAMPA |
| | AOI00162000079 | CUI: 2570837. ELABORACION DEL EXPEDIENTE TECNICO: CREACION DEL SERVICIO DE TRANSITABILIDAD PEATONAL EN LAS ZONAS DE COLLPA, RODEO, YACUCANCHA, SANTIAGO PAMPA, DOCE DE OCTUBRE, YANAISHO, SANTA FE EN 7 LOCALIDADES DEL DISTRITO DE YANAHUANCA - PROVINCIA DE DANIEL ALCIDES CARRION - DEPARTAMENTO DE PASCO. CUI: 2570837 |

En la AEI.06.03 ***"Capacidad Instalada para la preparación y Respuesta Frente a Emergencias y Desastres"***, tiene articulada 6 actividades operativas más relevantes del centro de costo: UE. Educación, Dirección de Gestión Pedagógica, UE Selva Central Oficina Sub Regional de Defensa Civil, UE Sub Región DAC Dirección de Infraestructura.

Las actividades operativas se ejecutaron al 100%, de acuerdo a lo programado, las actividades y proyectos desarrollados dentro de esta acción estratégica institucional tienen como objetivo principal fortalecer la cultura de prevención y respuesta ante riesgos y desastres en la población del departamento de Pasco. Esto se logra mediante la sensibilización, capacitación y organización de comunidades, la implementación de sistemas de alerta temprana y monitoreo, la entrega oportuna de bienes de ayuda humanitaria, así como la ejecución de obras de infraestructura para mitigar riesgos, tales como defensas ribereñas, drenajes y sistemas de protección contra inundaciones. Además, se impulsa el acceso a información estratégica, la operatividad del SIGRID y el desarrollo de instrumentos clave para la gestión del riesgo de desastres, asegurando así una respuesta eficaz y coordinada ante emergencias.

**Cuadro: 15 ACTIVIDADES DE LA AEI 07.03 ANUAL 2024**

| Acción Estratégica Institucional | Actividad Operativa ID | Actividad Operativa |
|---|---|---|
| **AEI.07.03 ECOSISTEMAS DEGRADADOS RECUPERADOS Y CONSERVADOS EN EL DEPARTAMENTO** | AOI00088500588 | REFORESTACION CON FINES DE PROTECCION DE SUELOS EN 42 COMUNIDADES CAMPESINAS EN LA PROVINCIA DE PASCO - PASCO |

En la AEI.07.03 ***"Ecosistemas Degradados, recuperados y conservados en el Departamento"***, tiene articulada 1 actividades operativas más relevantes del centro de costo: Gerencia Regional de Recursos Naturales y Gestión Ambiental.

La actividad operativa se ejecutó al 100%, de acuerdo a lo programado, con la recuperación y conservación de ecosistemas degradados mediante la reforestación con fines de protección de suelos en 42 comunidades campesinas de la provincia de Pasco, se viene promoviendo la sostenibilidad ambiental y la resiliencia del territorio.

**Cuadro: 16 ACTIVIDADES DE LA AEI 06.01 ANUAL 2024**

| Acción Estratégica Institucional | Actividad Operativa ID | Actividad Operativa |
|---|---|---|
| AEI.06.01 Redes viales mejoradas para la población | AOI00088700045 | MANTENIMIENTO RUTINARIO DE LA RED VIAL DEPARTAMENTAL NO PAVIMENTADA |
| | AOI00088700046 | MANTENIMIENTO PERIODICO DE LA RED VIAL DEPARTAMENTAL NO PAVIMENTADA |

En la Dirección Regional de Transportes y Comunicaciones Pasco la AEI.06.01 ***"Redes viales mejoradas para la población"***, tiene articulada 2 actividades operativas del centro de costo: Dirección de Caminos.

En la actividad operativa ***"Mantenimiento rutinario de la red vial departamental no pavimentada"***, se tuvo programado 766 km los cuales se ejecutaron al 100%, en cuanto a la actividad operativa ***"Mantenimiento periódico de la red vial departamental no pavimentada"***, se tuvo programado 226.22 km que también fueron ejecutados al 100%, en resumen, se tuvo un cumplimiento eficiente en las actividades operativas que comprenden la AEI.06.01.

**Cuadro: 17 ACTIVIDADES DE LA AEI 06.02 ANUAL 2024**

| Acción Estratégica Institucional | Actividad Operativa ID | Actividad Operativa |
|---|---|---|
| AEI.06.02 Infraestructura de telecomunicaciones apropiada en el departamento | AOI00088700049 | PROMOCION Y REGULACION DE LOS SERVICIOS DE TELECOMUNIICACIONES - SUPERVISION Y CONTROL DE OPERACION DE LOS SISTEMAS DE TELECOMUNICACIONES |
| | AOI00088700050 | MANTENIMIENTO DE SISTEMA DE COMUNICACIONES - SUPERVISION DE LOCALIDADES CON SERVICIOS ESENCIALES DE TELECOMUNICACIONES |

En la Dirección Regional de Transportes y Comunicaciones Pasco la AEI.06.02 ***"Infraestructura de telecomunicaciones apropiada en el departamento"***, tiene articulada 2 actividades operativas del centro de costo: Dirección de Telecomunicaciones.

En la actividad operativa ***"Promoción y regulación de los servicios de telecomunicaciones – supervisión y control de operación de los sistemas de telecomunicaciones"***, se tuvo programado 116 de los cuales se ejecutaron al 100%, en cuanto a la actividad operativa ***"Mantenimiento de sistema de comunicaciones – supervisión de localidades con servicios esenciales de telecomunicaciones"***, se tuvo programado 6 que también fueron ejecutados al 100%, en resumen, se tuvo un cumplimiento eficiente en las actividades operativas que comprenden la AEI.06.02.

**Cuadro: 18 ACTIVIDADES DE LA AEI 06.03 ANUAL 2024**

| Acción Estratégica Institucional | Actividad Operativa ID | Actividad Operativa |
|---|---|---|
| AEI.06.03 Servicios de transporte terrestre y complementarios eficiente en el departamento Pasco | AOI00088700006 | CAPACITACION EN SEGURIDAD VIAL A CONDUCTORES INFRACTORES |
| | AOI00088700007 | CAMPAÑAS DE SENSIBILIZACION A LA COMUNIDAD SOBRE SEGURIDAD Y EDUCACIÓN VIAL |
| | AOI00088700008 | CAPACITACION A USUARIOS DE LAS VIAS EN TEMAS DE EDUCACION EN SEGURIDAD VIAL |
| | AOI00088700009 | HABILITACIONES OTORGADAS PARA EL SERVICIO DE TRANSPORTE REGIONAL TERRESTRE DE PERSONAS |
| | AOI00088700011 | FISCALIZACION AL SERVICIO DE TRANSPORTE TERRESTRE DE PERSONAS |
| | AOI00088700012 | EMISION DE LICENCIAS DE CONDUCIR DE CLASE A - OBTENCIÓN NUEVA, RECATEGORIZACIÓN, REVALIDACIÓN Y DUPLICADO. |

En la Dirección Regional de Transportes y Comunicaciones Pasco la AEI.06.03 ***"Servicios de transporte terrestre y complementarios eficiente en el departamento Pasco"***, tiene articulada 6 actividades operativas del centro de costo: Dirección de Circulación Terrestre.

En la actividad operativa ***"Capacitación en seguridad vial a conductores infractores"***, se tuvo programado 220 de los cuales se ejecutaron al 100%, en cuanto a la actividad operativa ***"Campañas de sensibilización a la comunidad sobre seguridad y educación vial"***, se tuvo programado 14 que también fueron ejecutados al 100%, en resumen; respecto a la actividad operativa ***"Capacitación a usuarios de las vías en temas de educación en seguridad vial"***, se tuvo programado 2995 de los cuales fueron ejecutadas 2980, lo que representa el 99.5 % lo que también es considerado una buena implementación; en cuanto a la actividad operativa ***"Habilitaciones otorgadas para el servicio de transporte regional terrestre de personas"***, se tuvo programado 510 de los cuales se ejecutaron 18, lo que representa el 3.53% de ejecución física lo que indica que no hubieron muchos servicios de transporte habilitados; respecto a la actividad operativa ***"Fiscalización al servicio de transporte regional terrestre de personas"***, se

tuvo programado 394 y se ejecutó al 100% y respecto a la actividad operativa ***"Emisión de licencias de conducir de clase A – Obtención nueva, recategorización, revalidación y duplicado"***, se tuvo programado 16000 sin embargo se otorgaron 4314 licencias, lo que representa un avance del 26.96 %.

Al respecto se observa un buen cumplimiento en la mayoría de las actividades operativas que influyen en las acciones estratégicas institucionales, con excepción de 2 actividades operativas los cuales se debieron a que el centro de evaluación Oxapampa restringió la atención de licencias.

**Cuadro: 19 ACTIVIDADES DE LA AEI 09.03 ANUAL 2024**

| Acción Estratégica Institucional | Actividad Operativa ID | Actividad Operativa |
|---|---|---|
| AEI.07.03 ECOSISTEMAS DEGRADADOS RECUPERADOS Y CONSERVADOS EN EL DEPARTAMENTO | AOI00088500588 | REFORESTACION CON FINES DE PROTECCION DE SUELOS EN 42 COMUNIDADES CAMPESINAS EN LA PROVINCIA DE PASCO - PASCO |

En la AEI.07.03 ***"Ecosistemas Degradados, recuperados y conservados en el Departamento"***, tiene articulada 1 actividades operativas más relevantes del centro de costo: Gerencia Regional de Recursos Naturales y Gestión Ambiental.

La actividad operativa se ejecutó al 100%, de acuerdo a lo programado, con la recuperación y conservación de ecosistemas degradados mediante la reforestación con fines de protección de suelos en 42 comunidades campesinas de la provincia de Pasco, se viene promoviendo la sostenibilidad ambiental y la resiliencia del territorio.

**Cuadro: 20 ACTIVIDADES DE LA AEI 09.03 ANUAL 2024**

| Acción Estratégica Institucional | Actividad Operativa ID | Actividad Operativa |
|---|---|---|
| AEI.09.03 GESTIÓN DE LA INVERSIÓN PÚBLICA EFICIENTE EN BENEFICIO DE LOS CIUDADANOS DEL DEPARTAMENTO DE PASCO | AOI00088500086 | AMPLIACIÓN DEL SERVICIO DE ENERGÍA ELECTRICA, MEDIANTE EL SISTEMA CONVENCIONAL RURAL VILLA RICA IV ETAPA, PROVINCIA OXAPAMPA, REGIÓN PASCO |
| | AOI00088500147 | TRABAJO DE CAMPO PARA DIAGNOSTICO, ANALISIS Y EVALUACION DE LOS ESTUDIOS DE PREINVERSION DE COMPETENCIA REGIONAL. |
| | AOI00088500211 | MEJORAMIENTO DE LA COBERTURA DE LOS SERVICIOS DE SALUD DEL HOSPITAL ERNESTO GERMAN GUZMAN GONZALES, PROVINCIA DE OXAPAMPA, DEPARTAMENTO DE PASCO, |

| | | |
|---|---|---|
| | | REGION PASCO. |
| | AOI00088500212 | 2157301 MEJORA DE LA CAPACIDAD RESOLUTIVA Y OPERATIVA DEL HOSPITAL ROMAN EGOAVIL PANDO, DEL DISTRITO DE VILLA RICA, PROVINCIAOXAPAMPA. |
| | AOI00088500257 | 2232331 - MEJORAMIENTO Y AMPLIACION DE LA CAPACIDAD RESOLUTIVA DE LOS ESTABLECIMIENTOS DE SALUD DE LA MICRO RED POZUZO DISTRITO DE POZUZO - PROVINCIA DE OXAPAMPA - DEPARTAMENTO DE PASCO |
| | AOI00088500553 | CREACION DE INFRAESTRUCTURA PUBLICA DE LA CASA DE MADRES EMPRENDEDORAS DE LA PROVINCIA PASCO - DEPARTAMENTO DE PASCO |
| | AOI00088500555 | MEJORAMIENTO DE INFRAESTRUCTURA PUBLICA EN LA CASA SAN MARCOS EN EL DISTRITO DE VILLA RICA DE LA PROVINCIA DE OXAPAMPA DEPARTAMENTO DE PASCO |
| | AOI00088500562 | MEJORAMIENTO DE LOS SERVICIOS EDUCATIVOS DE CUATROS INSTITUTOS TECNOLGICOS DE EDUCACION SUPERIOR NO UNIVERSITARIO DE EN EL DEPARTAMENTO DE PASCO |
| | AOI00088500569 | MEJORAMIENTO DEL SERVICIO DE PRACTICA DEPORTIVA RECREATIVA EN EL ESTADIO MUNICIPAL DE PAMPANIA DEL CENTRO POBLADO (VIRGEN DEL ROSARIO) DISTRITO DE SANTA ANA DE TUSI DE LA PROVINCIA DE DANIEL ALCIDES CARRION DEL DEPARTAMENTO DE PASCO |
| | AOI00088500570 | MEJORAMIENTO Y AMPLIACION DE LOS SERVICIOS DE PRACTICAS DEPORTIVAS Y RECREATIVAS EN EL ESTADIO DANIEL ALCIDES CARRION DE LA PROVINCIA DE PASCO |
| | AOI00088500571 | MEJORAMIENTO DEL ORNATO PUBLICO ENTORNO A LA PLAZA DE |

| | | |
|---|---|---|
| | | ARMAS DEL DISTRITO TAPUC PROVINCIA DANIEL ALCIDES CARRION DEPARTAMENTO PASCO |
| | AOI00088500573 | SERVICIO DE CONSULTORIA AGUA POTABLE RURAL EN 5 UNIDADES PRODUCTIVAS |
| | AOI00088500574 | MEJORAMIENTO Y IMPLIMENTACION DEL LABORATORIO DE REFERENCIA REGIONAL EN SALUD PUBLICA DE PASCO DE LA PROVINCIA DE PASCO DEL DEPARTAMENTO DE PASCO. |
| | AOI00088500577 | MEJORAMIENTO Y AMPLIACION VIAL VECINALYANACOCHA PILLAO CHAUPIMARCA, YACAN, PAUCALIN PROVINCIA DANIEL ALCIDES CARRION DEPARTAMENTO DE PASCO |
| | AOI00088500583 | MEJORAMIENTO DEL SERVICIO EDUCATIVO DE LA I.E. INTEGRADO SEÑOR DE LOS MILAGROS DE YANAHUANCA, DISTRITO DE YANAHUANCA PROVINCIA DANIEL ALCIDES CARRION DEPARTAMENTO DE PASCO. |
| | AOI00088500584 | CREACION DEL SERVICIO DE PROTECCION EN RIBARAS DE RIOS VULNERABLES ANTE PELIGRO DE INUNDACIONES EN EL RIO HUALLAGA DEL C.P.DE MALAUCHACA, DEL DISTRITO DE TICLACAYAN PROVINCIA PASCO DEPARTAMENTO PASCO. |
| | AOI00088500587 | MEJORAMIENTO DE LA CARRETERA YANAHUANCA CERRO DE PASCO |
| | AOI00088500594 | AMPLIACION MARGINAL DE SERVICIOS CONSTRUCCION DE PUENTE CARROZABLE PUCRUHUAY EN EL CENTRO POBLADO DE ROCCO DEL DISTRITO DE YANAHUANCA, PROVINCIA DANIEL ALCIDES CARRION, REGION PASCO. |
| | AOI00088500595 | MEJORAMIENTO DEL SERVICIO DE EDUCACION PRIMARIA EN I.E. 34036 SAGRADA FAMILIA DEL CENTRO POBLADO SACRA FAMILIA |

| | | |
|---|---|---|
| | | DISTRITO DE SIMON BOLIVAR DE LA PROVINCIA DE PASCO DEL DEPARTAMENTO DE PASCO. |
| | AOI00088500599 | AMPLIACION Y MEJORAMIENTO DEL ESTADIO MUNICIPAL DEL DISTRITO DE SAN PEDRO DE PILLAO, PROVINCIA DANIEL ALCIDES CARRION. PASCO. |
| | AOI00088500600 | MEJORAMIENTO DEL SERVICCIO DE EDUCACION PRIMARIA EN LA I.E.34326 VICTOR RAUL ESPINOZA SOTO DEL DISTRITO DE CHAUPIMARCA PROVINCIA DE PASCO DEPARTAMENTO DE PASCO |
| | AOI00088500601 | MEJORAMIENTO DEL SERVICIO DE TRANSITIBILIDAD VIAL DE LA CARRETERA VECINAL PA 622 EN MILAGRO - EMP PA 106 SUIZA - CHONTABAMBA DE LA PROVINCIA DE PASCO Y OXAPAMPA DEL DEPARTAMENTO DE PASCO |
| | AOI00088500603 | INSTALACION DE AULA PREFABRICADA EN LA IE BILINGUE MIGUEL GRAU EN LA COMUNIDAD NATIVA BUENAVENTURA DEL DISTRITO DE PUERTO BERMUDEZ-PROVINCIA DE OXAPAMPA-DEPARTAMENTO DE PASCO |
| | AOI00088500608 | PLAN DE CONTINUIDAD OPERATIVA Y MANTENIMIENTO PREVENTIVO PARA FUNCIONAMIENTO DE LA PLANTA DE TRATAMIENTO DE AGUAS RESIDUALES (PTAR) VILLA RICA |
| | AOI00088500609 | MANTENIMIENTO RUTINARIO DDE LAS CVIAS LOALES DE LOS ASENTAMIENTOS HUMANOS JOSE CARLOS MARIATEGUI-TUPAC AMARU-TAHUANTINSUYO-COLUMNA PASCO-ARTURO ROBLES-VICTOR RAUL HAYA DE LA TORRE LOG.13+260 KM. DISTRITO DE SIMON BOLIVAR, CHAUPIMARCA, YANACANCHA, PROVINCIA DE PASCO-DEPARTAMENTO DE PASCO. |
| | AOI00088500611 | MANTENIMIENTO PERIODICOI DE LA VIA VECINAL RUTA B BELHO HIORIZONTE QUEBRADA EL |

| | | |
|---|---|---|
| | | ENCANTO VALLKE NAZARETG RIO PUCHARIN LONG 20 700 KM DISTRITO DE PUERTO BERMUDEZ |
| | AOI00088500612 | REFACCION DE LA COBERTURA DE LA IE 31576 RICARDO PALMA CHAUPIMARCA PASCO |
| | AOI00088500614 | PLAN MEJORAMIENTO Y APERTURA DE TROCHA CARROZABLE EN EL DISITRITO DE PAUCAR PROV. DANIEL A. CARRION REGION PASCO |
| | AOI00088500620 | PLAN DE TRABAJO CREACION DE ACCESO VEHICULARBAJO CION DE ACCESO VEHICULARALA IE DEMETRIO ALA IE DEMETRIO TEMPLADERA MARTINEZ CENTRO POBLADO SAN ANTONIO DE SUNEC DEL DISTRITO DE TICLACAYAN PROVINCIA DE PASCO |
| | AOI00088500621 | MEJORAMIENTO DEL SERVICIO DE EDUCACION PRIMARIA EN I. E. 34263 DE CENTRO POBLADO DE PUERTO MAYRO, DISTRITO DE PALCAZU DE LA PROVINCIA DE OXAPAMPA DEL DEPARTAMENTO DE PASCO |
| | AOI00088500622 | REHABILITACION DE INFRAESTRUCTURA DEPORTIVA EN EL BARRIO SEÑOR E LOS MILAGROS DISTRITO DE YANAHUANCA DE LA PROVINCIA DE DANIEL ALCIDES CARRION DEL DEPARTAMENTO DE PASCO |
| | AOI00088500623 | MEJORAMIENTO DEL SERVICIO DE EDUCACION SECUNDARIA EN I.E. N 39 GERARDO PATIÑO LOPEZ DISTRITO DE CHAUPIMARCA DE LA PROVINCIA DE PASCO DEPARTAMENTO DE PASCO |
| | AOI00088500624 | MEJORAMIENTO DEL SERVICIO DE PRACTICA DEPORTIVA Y/O RECREATIVA EN EL CENTRO POBLADO DE SANTIAGO PAMPA DISTRITO DE YANAHUANCA DE LA PROVINCIA DE DANIEL ALCIDES CARRION DEL DEPARTAMENTO DE PASCO |
| | AOI00088500625 | MEJORAMIENTO DE LOS SERVICIOS OPERATIVOS O |

MISIONALES INSTITUCIONALES EN EL LOCAL COMUNAL DEL CENTRO POBLADO DE CHIPIPATA DISTRITO DE YANAHUANCA DE LA PROVINCIA DANIEL ALCIDES CARRION DEL DEPARTAMENTO DE PASCO

En la AEI.07.03 ***"Gestión de la Inversión Pública Eficiente en Beneficio de los Ciudadanos del Departamento de Pasco"***, tiene articulada 1 actividades operativas más relevantes del centro de costo: Sub Gerencia de Obras, Sub Gerencia de Supervisión de Obras, Sub Gerencia de Desarrollo Sectorial Económico, Sub Gerencia de Pre Inversión, Sub Gerencia de Estudios.

La actividad operativa se ejecutó al 100%, de acuerdo a lo programado, El conjunto de actividades y proyectos ejecutados dentro de la acción estratégica de Gestión de la Inversión Pública Eficiente en Beneficio de los Ciudadanos del Departamento de Pasco abarca un enfoque integral para el desarrollo territorial, con intervenciones en infraestructura vial, educativa, deportiva, sanitaria, productiva y de servicios básicos. Las iniciativas incluyen:

- Infraestructura y conectividad: Mejoramiento y ampliación de carreteras, trochas carrózales, puentes y vías vecinales para optimizar la transitabilidad y acceso a servicios esenciales.
- Educación y salud: Construcción, mejoramiento y ampliación de instituciones educativas y establecimientos de salud para elevar la calidad de vida de la población.
- Agua, saneamiento y electrificación: Implementación de sistemas de agua potable, plantas de tratamiento de aguas residuales y proyectos de electrificación rural.
- Desarrollo productivo y económico: Fortalecimiento de capacidades, asistencia técnica y monitoreo de proyectos productivos, promoviendo la sostenibilidad y competitividad regional.
- Gestión y supervisión de inversiones: Evaluación, liquidación y cierre de proyectos de inversión, garantizando la eficiencia en la ejecución de los recursos públicos.

Este enfoque busca consolidar el desarrollo sostenible en Pasco, mejorando la infraestructura y los servicios públicos para el bienestar de sus ciudadanos.

## 5. Conclusiones

Las conclusiones son elaboradas sobre los principales hallazgos

1. Los funcionarios del pliego en general, no se empoderan de los planes institucionales, muestra de ello existen actividades operativas ejecutadas que no son pertinentes a las acciones estratégicas, así como a los objetivos estratégicos.
2. Existe constante rotación de personal responsable de la unidad organizacional de planificación estratégica que difícilmente se empoderan de los planes institucionales, inclusive tanto para su programación, evaluación se asigna las funciones al asistente administrativo el cual desconoce las bondades de los instrumentos de gestión.

3. Fortalecer las competencias de los especialistas en planificación estratégica en el proceso de elaboración, aprobación y evaluación de los planes institucionales y su correspondiente manejo de la plataforma electrónica CEPLAN, en sus diferentes procesos.

4. De los 11 objetivos que cuenta el Plan Estratégico Institucional PEI fueron priorizados 8 Objetivos quienes entregan bienes, servicios y regulaciones, mientras 3 objetivos no han sido priorizados por no ser relevantes.

## 6. Recomendaciones

Cuadro: 21 RECOMENDACIONES

| N° | Aspecto de mejora | Recomendación | Unidad Ejecutora 5/ | Unidad de organización responsable | Plazo |
|---|---|---|---|---|---|
| 1 | Implementación | Fortalecer el alineamiento entre acciones estratégicas y /o actividades operativas | Las 13 UE del GORE PASCO | Responsables de Planificación de cada unidad Ejecutora | 31 dic.2025 |
| 2 | Implementación | Actualización de la directiva POI | PLIEGO | Equipo responsable del seguimiento y evaluación del PEI-POI | 30 agost. 2025 |
| 3 | Implementación | Actualizar y dar cumplimiento a los documentos internos (lineamientos, directivas) | Las 13 UE del GORE PASCO | Responsables de planificación de cada unidad Ejecutora (Administración, logística) | 30 dic. 2025 |
| 4 | Diseño | Ajustar logros esperados de periodos aun no ejecutados cuando se amerite y estos deben ser debidamente justificados, como también sincerar los logros | Las 13 UE del GORE PASCO | Responsables de planificación de cada unidad Ejecutora | 30 dic. 2025 |
| 5 | Diseño | Mejorar la coherencia de los elementos de las actividades operativas (Unidad de medida, prioridad) | Las 13 UE del GORE PASCO | Responsables de planificación de cada unidad Ejecutora | 30 dic. 2025 |

| | | | | | |
|---|---|---|---|---|---|
| 6 | Diseño | Optimizar los trámites administrativos para la adquisición y/o contratación de bienes y servicios | Las 13 UE del GORE PASCO | Responsables de planificación de cada unidad Ejecutora | 30 dic. 2025 |
| 7 | Diseño | Mejorar la gestión de recursos humanos realizando la convocatoria del personal de las diversas modalidades de manera oportuna para el cumplimiento de las metas | Las 13 UE del GORE PASCO | Responsables planificación de cada unidad Ejecutora | 30 dic. 2025 |
| 8 | Diseño | Contar con un ROF actualizado de manera urgente relacionado concretamente a tipo de objetivo (misional, gestión interna) | Las 13 UE del GORE PASCO | Responsables planificación de cada unidad Ejecutora | 30 dic. 2025 |
| 9 | Diseño | Se debe implementar estrategias para mejorar la ejecución de las inversiones de tal manera que se reflejan buenos resultados en la implementación de las AEI y OEI | Sede Central, Unidades desconcentradas, Transportes, DRA | Responsables de cada unidad Ejecutora | 30 dic. 2025 |
| 10 | Evaluación y seguimiento | Involucrar a la alta dirección para la participación de las unidades de organización en el proceso | Las 13 UE del GORE PASCO | Equipo responsable del seguimiento y evaluación del PEI-POI | 30 dic. 2025 |
| 11 | Evaluación y seguimiento | Realizar una correcta vinculación de las actividades operativas a las AEI-OEI del PEI 2025-2030 | Las 13 UE del GORE PASCO | Equipo responsable del seguimiento y evaluación del PEI-POI | 30 dic. 2025 |
| 12 | Evaluación y seguimiento | La GRPPAT, establezca un mecanismo de divulgación consolidado de los avances de las | Las 13 UE del GORE PASCO | Equipo responsable del seguimiento y evaluación del PEI-POI | 30 dic. 2025 |

| | | | | | |
|---|---|---|---|---|---|
| | | metas físicas de las unidades ejecutoras. Con el fin de establecer mejoras en procesos operativos | | | |

4/ No es necesario establecer recomendaciones para cada OEI/AEI priorizados, ello dependerá de los hallazgos de la evaluación y priorización del pliego.
5/ Solo corresponde este ítem a los Pliegos con múltiples Unidades Ejecutoras, en los cuales se debe identificar la UE responsable y la unidad de organización correspondiente.

## 7. Anexos

✔ Enlace de publicación en PTE de los reportes de seguimiento PEI y POI.

| N° | DESCRIPCION | ENLACE |
|---|---|---|
| 1 | Reporte de seguimiento anual del PEI | https://regionpasco.gob.pe/documentos-de-gestion/ |
| 2 | Reporte de seguimiento anual POI (consolidado de UEs) | https://regionpasco.gob.pe/documentos-de-gestion/ |
| | | |

✔ Información complementaria adicional que resulte relevante y brinde mayor credibilidad al contenido del informe de evaluación de implementación.

# FICHA DE EVALUACION

| | | |
|---|---|---|
| Acción Estratégica | Servicios Educativos con acceso para la población de 3 a 16 años | |
| Código | AEI.01.01 | |
| Nombre del Indicador | % de estudiantes matriculados en Educación Básica Regular | |
| Unidad Ejecutora | 000888 – Región Pasco – Educación | |
| Responsable del Indicador | Oficina de Planificación de la Dirección Regional De Educación Pasco | |
| Relevancia | Muy Relevante | |
| Sentido Esperado | Ascendente | |
| Tipo de Agregación | Agregable | |
| Línea de Base (año) | 2020 | |
| Línea de Base (Valor) | 12 | |
| Año 2025 | Logro Esperado | Valores obtenidos Semestre - Año |
| 2020 | 94 | 94.00 |
| 2021 | 95 | 95.20 |
| 2022 | 96 | 96.90 |
| 2023 | 97 | 96.80 |
| 2024 | 98 | 94.00 |
| U.O. Responsable del Indicador | Resultado Obtenido | |
| Planificación | El año 2024 se tuvo un descenso de 2.8% respecto al año 2023. La matrícula sirve como acto con el cual se formaliza el ingreso al sistema educativo, que permite identificar la deserción escolar provocado por la combinación de factores que se generan tanto al interior del sistema como en contexto de tipo social, familiar, individual y del entorno. | |
| Comentario: | (Limitaciones y logros)<br>*Logro:* Barreras socioeconómicas en familias de escasos recursos, los niños deben trabajar para construir al sustento familiar, lo que los alejan de las aulas. Las diferencias culturales y lingüística obstaculizan el acceso a la educación, sumado a muchas escuelas de las zonas rurales que carecen de instalaciones básicas como aulas, mobiliario y servicios sanitarios. Asimismo, la brecha considerable en la formación de profesores entre las áreas urbanas y rurales, estos aspectos desalientan a los padres de familia a enviar a sus hijos a la escuela, ya que no encuentran un entorno propicio para el aprendizaje.<br>El acceso a la educación básica en la región continua siendo un desafío especialmente en las zonas más alejadas y vulnerables, donde las dificultades para acceder a la educación son más pronunciadas. | |

# GRAFICO:

# FICHA DE EVALUACION

| | | |
|---|---|---|
| Acción Estratégica | Atención integral a estudiantes de Educación Básica Especial e Instituciones Educativas inclusivas | |
| Código | AEI.01.02 | |
| Nombre del Indicador | % de docentes capacitados que brindan un nivel satisfactorio de enseñanza y aprendizaje en educación especial e Instituciones Educativas Inclusivas | |
| Unidad Ejecutora | 000888 – Región Pasco – Educación | |
| Responsable del Indicador | Oficina de Planificación de la Dirección Regional De Educación Pasco | |
| Relevancia | Muy Relevante | |
| Sentido Esperado | Ascendente | |
| Tipo de Agregación | Agregable | |
| Línea de Base (año) | 2020 | |
| Línea de Base (Valor) | 12 | |
| Año 2025 | Logro Esperado | Valores obtenidos Semestre - Año |
| 2020 | 2.02 | 15.00 |
| 2021 | 2.17 | 16.00 |
| 2022 | 2.34 | 22.90 |
| 2023 | 2.51 | 23.90 |
| 2024 | 2.77 | 28.50 |
| U.O. Responsable del Indicador | Resultado Obtenido | |
| DRE | El año 2024 se incrementó un 4.6% respecto al año 2023. La capacitación en educación especial para los docentes de Instituciones Educativas Inclusivas, sirve para garantizar el derecho del estudiante a través de un acompañamiento pedagógico con infraestructura adecuada que esté enfocado a las necesidades educativas específicas asociadas o no a la discapacidad. | |
| Comentario: | (Limitaciones y logros)<br>*Logro:* Progresivamente se cuenta con personal profesional docente especializados o capacitado para brindar apoyo y asesoramiento en las instituciones educativas inclusivas y por ende a los estudiantes con necesidades educativas especiales asociadas a discapacidad, talento y superdotación, así como a los padres de familia o tutores | |

# GRAFICO:

# FICHA DE EVALUACION

| | | |
|---|---|---|
| Acción Estratégica | Formación académica adecuada a los estudiantes de educación superior no universitaria | |
| Código | AEI.01.03 | |
| Nombre del Indicador | N° de programas de Formación acreditadas en Educación superior no universitaria en la Región Pasco Pedagógicos | |
| Unidad Ejecutora | 000888 – Región Pasco – Educación | |
| Responsable del Indicador | Dirección de Gestión Pedagógica, Dirección de Gestión Institucional, Unidad de Planificación | |
| Relevancia | Relevante | |
| Sentido Esperado | Ascendente | |
| Tipo de Agregación | Agregable | |
| Línea de Base (año) | 2020 | |
| Línea de Base (Valor) | 12 | |
| Año 2025 | Logro Esperado | Valores obtenidos Semestre - Año |
| 2020 | 2 | 0 |
| 2021 | 3 | 0 |
| 2022 | 4 | 0 |
| 2023 | 5 | 0 |
| 2024 | 6 | 0 |
| U.O. Responsable del Indicador | Resultado Obtenido | |
| DRE | El año 2024 no se logró incrementar el número de programas de formación acreditadas en Educación superior no universitaria en la región Pasco Pedagógicos, respecto al año 2023. La acreditación no solo eleva la calidad interna de la educación, sino que también aumenta la reputación de la institución, ayudando a atraer a más estudiantes y fortalecer relaciones con otras entidades educativas para intercambios y colaboraciones. | |
| Comentario: | (Limitaciones y logros)<br>Logro: El sistema Nacional de Evaluación, Acreditación y Certificación de la Calidad Educativa – SINEACE, es el encargado de garantizar a la sociedad de las instituciones educativas, publicas y privadas, ofrezcan un servicio de calidad, y de certificar las competencias de las personas en los sectores priorizados a nivel nacional, a través de tres órganos operadores: Ipeba, Coneaces y Coneau; para los institutos se be contar con la opinión favorable del Consejo de Evaluación, Acreditación y Certificación de la Calidad de la Educación Superior no Universitaria (CONEACES), respecto de la conveniencia de las carreras que se propongan ofrecer. | |

## GRAFICO:

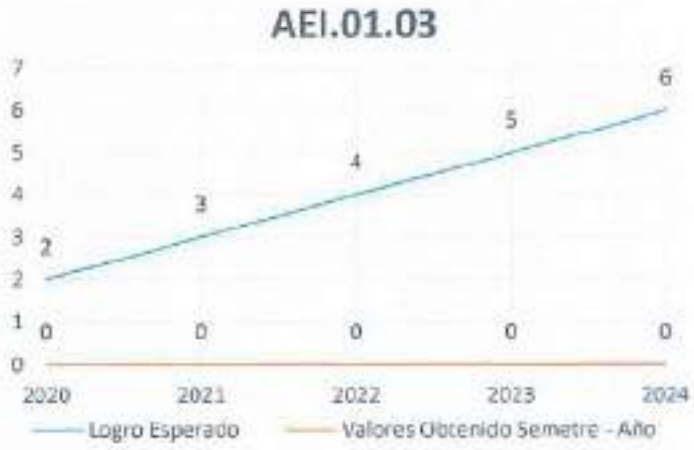

# FICHA DE EVALUACION

| | |
|---|---|
| Acción Estratégica | Formación académica adecuada a los estudiantes de educación superior no universitaria |
| Código | AEI.01.03 |
| Nombre del Indicador | N° de programas de Formación acreditadas en Educación superior no universitaria en la Región Pasco Pedagógicos |
| Unidad Ejecutora | 000888 – Región Pasco – Educación |
| Responsable del Indicador | Dirección de Gestión Pedagógica, Dirección de Gestión Institucional, Unidad de Planificación |
| Relevancia | Relevante |
| Sentido Esperado | Ascendente |
| Tipo de Agregación | Agregable |
| Línea de Base (año) | 2020 |
| Línea de Base (Valor) | 12 |

| Año 2025 | Logro Esperado | Valores obtenidos Semestre - Año |
|---|---|---|
| 2020 | 1 | 1 |
| 2021 | 2 | 0 |
| 2022 | 3 | 0 |
| 2023 | 4 | 0 |
| 2024 | 5 | 0 |

| U.O. Responsable del Indicador | Resultado Obtenido |
|---|---|
| DRE | El año 2024 no se logró incrementar el número de programas de formación acreditadas en Educación superior no universitaria en la región Pasco Pedagógicos, respecto al año 2023. La acreditación no solo eleva la calidad interna de la educación, sino que también aumenta la reputación de la institución, ayudando a atraer a más estudiantes y fortalecer relaciones con otras entidades educativas para intercambios y colaboraciones. |
| Comentario: | (Limitaciones y logros)<br>*Logro:* El sistema Nacional de Evaluación, Acreditación y Certificación de la Calidad Educativa – SINEACE, es el encargado de garantizar a la sociedad de las instituciones educativas, publicas y privadas, ofrezcan un servicio de calidad, y de certificar las competencias de las personas en los sectores priorizados a nivel nacional, a través de tres órganos operadores: Ipeba, Coneaces y Coneau; para los institutos se be contar con la opinión favorable del Consejo de Evaluación, Acreditación y Certificación de la Calidad de la Educación Superior no Universitaria (CONEACES), respecto de la conveniencia de las carreras que se propongan ofrecer. |

# GRAFICO:

# FICHA DE EVALUACION

| | | |
|---|---|---|
| Acción Estratégico | Desarrollo educativo adecuado a los estudiantes de departamento de Pasco | |
| Código | AEI.01.04 | |
| Nombre del Indicador | % de docentes calificados que brindan enseñanzas de calidad | |
| Unidad Ejecutora | 000888 – Región Pasco – Educación | |
| Responsable del Indicador | DGP: Dirección de Gestión Pedagógica, Dirección de Gestión Institucional, Unidad de Planificación | |
| Relevancia | Relevante | |
| Sentido Esperado | Ascendente | |
| Tipo de Agregación | Agregable | |
| Linea de Base (año) | 2020 | |
| Línea de Base (Valor) | 12 | |
| Año 2025 | Logro Esperado | Valores obtenidos Semestre - Año |
| 2020 | 12.64 | 10.00 |
| 2021 | 12.82 | 10.20 |
| 2022 | 13.01 | 10.70 |
| 2023 | 13.19 | 11.20 |
| 2024 | 12.25 | 11.50 |
| U.O. Responsable del Indicador | Resultado Obtenido | |
| DRE | El año 2024 se incrementó en un 0.30% respecto al año 2023. El ascenso de escala magisterial sirve como una oportunidad para que lo docentes de Educación Básica pertenecientes a la Carrera Publica Magisterial (CPM) puedan crecer profesionalmente en base a su propio mérito, a través de un proceso de evaluación que valora sus conocimientos pedagógicos y reconoce su trayectoria profesional en base a su propio mérito, a través de un proceso de evaluación profesional, permitiendo así tener en la región docentes calificados que brindan enseñanza de calidad a los estudiantes. | |
| Comentario: | (Limitaciones y logros)<br>*Logro:* El concurso para el ascenso de escala magisterial como proceso de evaluación de conocimientos pedagógicos y reconocimiento de la trayectoria profesional de lo docentes es ejecutada por el Ministerio de Educación.<br>La Dirección Regional de Educación de Pasco, contribuye con a vigilancia del proceso que lleva a cabo el Ministerio de Educación. | |

## GRAFICO:

# FICHA DE EVALUACION

| | |
|---|---|
| Acción Estratégica | Asistencia Técnica a los miembros de la Comunidad Educativa |
| Código | AEI.01.05 |
| Nombre del indicador | % de Instituciones Educativas con CONEI conformado y funcionando |
| Unidad Ejecutora | 000888 – Región Pasco – Educación |
| Responsable del indicador | DGP: Dirección de Gestión Pedagógica, Dirección de Gestión Institucional, Unidad de Planificación |
| Relevancia | Relevante |
| Sentido Esperado | Ascendente |
| Tipo de Agregación | Agregable |
| Línea de Base (año) | 2020 |
| Línea de Base (Valor) | 12 |

| Año 2025 | Logro Esperado | Valores obtenidos Semestre - Año |
|---|---|---|
| 2020 | 80 | 73.00 |
| 2021 | 82.50 | 74.75 |
| 2022 | 85.00 | 84.25 |
| 2023 | 87.50 | 87.50 |
| 2024 | 88.00 | 91.00 |

| U.O. Responsable del Indicador | Resultado Obtenido |
|---|---|
| DRE | El año 2024 se incrementó en un 3.5% respecto al año 2023. El CONEI es el órgano de participación, concertación y vigilancia ciudadana de la IE que colabora con la promoción y ejercicio de una gestión eficaz, transparente, ética y democrática que promueve el respeto a los principios de equidad, inclusión e interculturalidad en la Institución Educativa |
| Comentario: | (Limitaciones y logros)<br>Logro: Se contó con equipo fortalecido en las UGEL, con profesionales del lugar, el cual ha permitido superar la meta establecida.<br>Al trabajo de los planificadores, permitió brindar información a los agentes educativos de las IIEE para la conformación del CONEI. |

## GRAFICO:

## FICHA DE EVALUACION

| | |
|---|---|
| Acción Estratégica | Atención prenatal reenfocada a las gestantes |
| Código | AEI.02.01 |
| Nombre del Indicador | Proporción de gestantes que recibieron sulfato ferroso más ácido fólico |
| Unidad Ejecutora | 400 - 889 |
| Responsable del Indicador | Obsta. Roció Magdalena Curiñahi Bernachea |
| Relevancia | Muy Relevante |
| Sentido Esperado | Ascendente |
| Tipo de Agregación | Agregable |
| Linea de Base (año) | 2020 |
| Linea de Base (Valor) | 82.50 |

| Año 2025 | Logro Esperado | Valores obtenidos Semestre - Año |
|---|---|---|
| 2020 | 82.50 | 60.0 |
| 2021 | 83.50 | 63.0 |
| 2022 | 84.50 | 64.2 |
| 2023 | 85.50 | 85.5 |
| 2024 | 86.50 | 37.8 |

| U.O. Responsable del Indicador | Resultado Obtenido |
|---|---|
| Programa Salud Reproductiva | En el año 2024 no se logró completar el logro esperado debido a que los sulfato ferroso está teniendo efectos secundarios. |
| Comentario: | Limitaciones:<br>La obtención del resultado semestral, es que las gestantes reciben el sulfato ferroso, pero no lo están consumiendo por los efectos secundarios, lo cual la adherencia no se está presentando. |

## GRAFICO:

# FICHA DE EVALUACION

| | |
|---|---|
| Acción Estratégica | Planificación familiar implementada para población en edad reproductiva de Pasco |
| Código | AEI.02.02 |
| Nombre del Indicador | % de parejas en edad reproductiva que reciben atención en planificación familiar |
| Unidad Ejecutora | 400 - 889 |
| Responsable del Indicador | Obsta. Roció Magdalena Curiñahi Bernachea |
| Relevancia | Muy Relevante |
| Sentido Esperado | Ascendente |
| Tipo de Agregación | Agregable |
| Linea de Base (año) | 2020 |
| Linea de Base (Valor) | 91.0 |

| Año 2025 | Logro Esperado | Valores obtenidos Semestre - Año |
|---|---|---|
| 2020 | 91.0 | 75.0 |
| 2021 | 92.0 | 94.6 |
| 2022 | 93.0 | 65.0 |
| 2023 | 94.0 | 94.0 |
| 2024 | 95.0 | 43.0 |

| U.O. Responsable del Indicador | Resultado Obtenido |
|---|---|
| Programa Salud Reproductiva | En el año 2024 no se logró completar el logro esperado debido que se están utilizando métodos modernos. |
| Comentario: | Limitaciones:<br>La obtención del resultado de semestre es el trabajo que se está realizando con los métodos modernos de los anticonceptivos en las IPRESS de nuestra Región |

## GRAFICO:

## FICHA DE EVALUACION

| | |
|---|---|
| Acción Estratégica | Atención integral a pacientes con TB y VIH |
| Código | AEI.02.03 |
| Nombre del Indicador | Tasa de incidencia de tuberculosis pulmonar frotis posible atendidos |
| Unidad Ejecutora | 400 - 889 |
| Responsable del Indicador | Lic. Enf. Flor de María León Mucha |
| Relevancia | Muy Relevante |
| Sentido Esperado | Ascendente |
| Tipo de Agregación | Agregable |
| Línea de Base (año) | 2020 |
| Línea de Base (Valor) | 32.7 |

| Año 2025 | Logro Esperado | Valores obtenidos Semestre - Año |
|---|---|---|
| 2020 | 32.7 | 16.8 |
| 2021 | 33.2 | 20.0 |
| 2022 | 33.7 | 28.1 |
| 2023 | 37.7 | 31.1 |
| 2024 | 35.7 | 31.7 |

| U.O. Responsable del Indicador | Resultado Obtenido |
|---|---|
| Programa TBC y VIH | El logro esperado para el 2024 fue de 35.7 x 100.000 habitantes, el presente indicador es negativo, es decir disminuir los casos. Del año 2023 al 2024 se incrementa la tasa, los que inician el tratamiento oportunamente y culminan curados, no se tienen perdidos en el tratamiento oportunamente y culminan curados, no se tienen perdidos en el tratamiento. |
| Comentario: | Los casos que se registran son personas que adquieren la enfermedad en otras regiones y regresan para recibir tratamiento. Se realiza la búsqueda activa de casos en los diferentes niveles de atención. |

## GRAFICO:

## FICHA DE EVALUACION

| | | |
|---|---|---|
| Acción Estratégica | Atención integral a pacientes con TB y VIH | |
| Código | AEI.02.03 | |
| Nombre del Indicador | % de Mujeres y Varones de 15 a 29 años que identifican correctamente las formas de prevenir las transmisión de VIH | |
| Unidad Ejecutora | 400 - 889 | |
| Responsable del Indicador | Lic. Enf. Flor de María León Mucha | |
| Relevancia | Muy Relevante | |
| Sentido Esperado | Ascendente | |
| Tipo de Agregación | Agregable | |
| Línea de Base (año) | 2020 | |
| Línea de Base (Valor) | 58.4 | |
| Año 2025 | Logro Esperado | Valores obtenidos Semestre - Año |
| 2020 | 58.4 | 83 |
| 2021 | 58.9 | 75 |
| 2022 | 59.4 | 90 |
| 2023 | 59.9 | 59 |
| 2024 | 60.4 | 45 |
| U.O. Responsable del Indicador | Resultado Obtenido | |
| Programa TBC y VIH | Para el año 2024 se tienen 45% en el grupo stareo de 19 o 29 años en consejerías. Se tiene personas con VIH que iniciaron tratamiento con medicamentos antirretrovirales. | |
| Comentario: | En realidad, el indicador debe ser de personas que reciben consejería para realizar el tamizaje de ellas cuantas son reactivas. | |

## GRAFICO: :

## FICHA DE EVALUACION

| | | |
|---|---|---|
| Acción Estratégica | Atención de Enfermedad No transmisibles de forma integral a la población de Pasco | |
| Código | AEI.02.04 | |
| Nombre del Indicador | % de personas con trastornos mentales y problemas Psicológicos detectados en los servicios de Salud mental | |
| Unidad Ejecutora | 400 - 889 | |
| Responsable del Indicador | Lic. Enf. Sabina Juana Custodio Artica | |
| Relevancia | Muy Relevante | |
| Sentido Esperado | Ascendente | |
| Tipo de Agregación | Agregable | |
| Línea de Base (año) | 2020 | |
| Línea de Base (Valor) | 96.0 | |
| Año 2025 | Logro Esperado | Valores obtenidos Semestre - Año |
| 2020 | 96.0 | 75.0 |
| 2021 | 97.0 | 98.0 |
| 2022 | 98.0 | 98.3 |
| 2023 | 99.0 | 98.5 |
| 2024 | 99.0 | 58.0 |
| U.O. Responsable del Indicador | Resultado Obtenido | |
| Programa Salud Mental y Cultura de Paz | Para el año 2024 se tiene el 58% de personas tamizadas en relación a los atendidos en la IPRESS de la Región Pasco, actividad que lo debe realizar el Lic. En Psicología y personal que haya recibido Acompañamiento Clínico Psicología está en la capacidad de tamizaje como Región, aun no tenemos dicho personal. Resultado de 58% es por los Centros de Salud Mental Comunitario. | |
| Comentario: | Personal que se les capacita Médicos, Lic. Enfermería, renuncian y continuamos capacitando y sucede lo mismo | |

## GRAFICO:

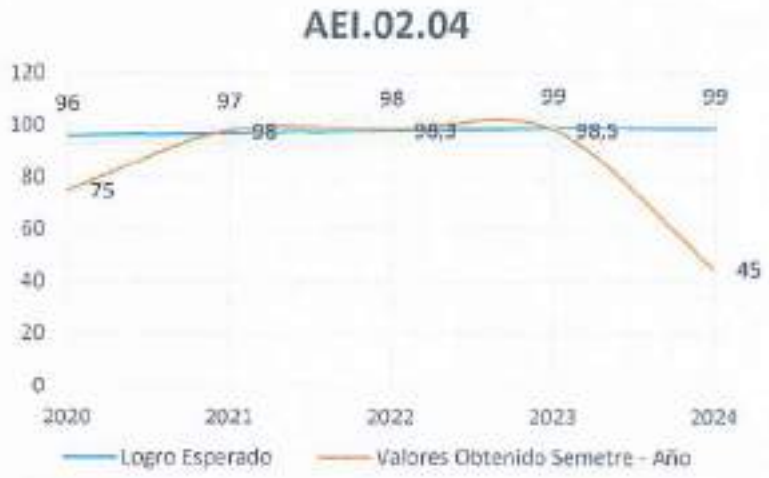

## FICHA DE EVALUACION

| | | |
|---|---|---|
| Acción Estratégica | Atención de Enfermedad No transmisibles de forma Integral a la población de Pasco | |
| Código | AEI.02.04 | |
| Nombre del Indicador | Tasa de personas con enfermedades No transmisibles atendidas | |
| Unidad Ejecutora | 400 – 889 | |
| Responsable del Indicador | Lic. Maruja Baldeón Rivera | |
| Relevancia | Muy Relevante | |
| Sentido Esperado | Ascendente | |
| Tipo de Agregación | Agregable | |
| Línea de Base (año) | 2020 | |
| Línea de Base (Valor) | 17.1 | |
| Año 2025 | Logro Esperado | Valores obtenidos Semestre - Año |
| 2020 | 17.1 | 17.1 |
| 2021 | 18.1 | 18.1 |
| 2022 | 19.1 | 19.1 |
| 2023 | 20.1 | 20.1 |
| 2024 | 21.1 | 16.7 |
| U.O. Responsable del Indicador | Resultado Obtenido | |
| Programa no Trasmisible | En el año 2023 se logró 20.1%, en el año 2024 se bajó a un 16.7% por falta de personal de salud con competencias | |
| Comentario: | Limitaciones. –<br>• Los responsables de la estrategia de no Transmisibles en los establecimientos de salud en su mayoría son los profesionales SERUMS, eso hace que no hay continuidad y hay bajas coberturas.<br>Porque el personal SERUMS cumple año y se va<br>• Deficiente presupuesto | |

## GRAFICO:

## FICHA DE EVALUACION

| | | |
|---|---|---|
| Acción Estratégica | Atención integral a favor de los Niños menores de cinco años con desnutrición crónica | |
| Código | AEI.02.06 | |
| Nombre del Indicador | % de niños y niñas menores de 3 años con vacunas completas para su edad | |
| Unidad Ejecutora | 400 - 889 | |
| Responsable del Indicador | Lic. Enf. Karin Melissa Bazán Rojas | |
| Relevancia | Muy Relevante | |
| Sentido Esperado | Ascendente | |
| Tipo de Agregación | Agregable | |
| Línea de Base (año) | 2020 | |
| Línea de Base (Valor) | 81.5 | |
| Año 2025 | Logro Esperado | Valores obtenidos Semestre - Año |
| 2020 | 81.5 | 77.69 |
| 2021 | 83.5 | 76.0 |
| 2022 | 85.5 | 77.0 |
| 2023 | 87.5 | 79.0 |
| 2024 | 81.0 | 61.4 |
| U.O. Responsable del Indicador | Resultado Obtenido | |
| Programa Desarrollo Infantil Temprano(Dit) | En el año 2024 se llegó al 61.4% de coberturas, esto permitirá que para el 2025 se replantea las acciones para mejorar las coberturas. | |
| Comentario: | Limitación. –Se cuenta con un padrón nominal que no está siendo homologado por los Gobiernos Locales, información errónea sobre las vacunas, padres de familia con la negatividad para vacunar y proteger a sus menores hijos de 05 años. | |

## GRAFICO:

## FICHA DE EVALUACION

| | | |
|---|---|---|
| Acción Estratégica | Atención integral a favor de los Niños menores de cinco años con desnutrición crónica | |
| Código | AEI.02.06 | |
| Nombre del Indicador | Tasa de niños menores de 5 años con enfermedades diarreicas agudas (EDAS) | |
| Unidad Ejecutora | 400 - 889 | |
| Responsable del Indicador | Mg. Gabriela Sifuentes Bernal | |
| Relevancia | Muy Relevante | |
| Sentido Esperado | Descendente | |
| Tipo de Agregación | Agregable | |
| Línea de Base (año) | 2020 | |
| Línea de Base (Valor) | 2.3 | |
| Año 2025 | Logro Esperado | Valores obtenidos Semestre - Año |
| 2020 | 2.3 | 1.8 |
| 2021 | 1.9 | 2.1 |
| 2022 | 1.5 | 2.3 |
| 2023 | 1.1 | 0.69 |
| 2024 | 0.7 | 3.9 |
| U.O. Responsable del Indicador | Resultado Obtenido | |
| Dirección de Epidemiología VIGILANCIA DE EPIDEMIOLOGIA DE ENFERMEDADES DIARREICAS AGUDAS | Visto el incremento de episodios durante los 2 años anteriores no se tuve ningún LOGRO. | |
| Comentario: | En el año 2023 se registra la notificación de 8607 episodios de EDAS con una razón de 317.4 x 10 000 hab, el año 2024 con 8706 episodios de EDAS y una razón de 310.5 x 10 000 hab denota un incremento paulatino de episodios también en el histórico teniendo como **LIMITACONES** aun las determinantes sociales como la falta de accionar con las medidas preventivas de lavado de manos después del COVID 19 además de aun no obtener agua potable entre otros más, en nuestro departamento. | |

## GRAFICO:

# FICHA DE EVALUACION

| | | |
|---|---|---|
| Acción Estratégica | Atención integral a favor de los Niños menores de cinco años con desnutrición crónica | |
| Código | AEI.02.06 | |
| Nombre del Indicador | Tasa de niños menores de 5 años con infección respiratorias agudas (IRAS) | |
| Unidad Ejecutora | 400 - 889 | |
| Responsable del Indicador | Mg. Gabriela Sifuentes Bernal | |
| Relevancia | Muy Relevante | |
| Sentido Esperado | Ascendente | |
| Tipo de Agregación | Agregable | |
| Línea de Base (año) | 2020 | |
| Línea de Base (Valor) | 12.2 | |
| Año 2025 | Logro Esperado | Valores obtenidos Semestre - Año |
| 2020 | 12.2 | 6.4 |
| 2021 | 11.2 | 8.9 |
| 2022 | 10.2 | 15.4 |
| 2023 | 9.2 | 1.17 |
| 2024 | 8.2 | 1.0 |
| U.O. Responsable del indicador | Resultado Obtenido | |
| Dirección de Epidemiología VIGILANCIA DE EPIDEMIOLOGIA DE INFECCIONES RESPIRATORIAS AGUDAS | El año 2023 se registra la notificación de 3 defunciones por neumonía en niños menores de 5 años, el año 2024 solo registra 01 defunción por la misma causa la cual este **LOGRO** determina que las acciones según normatividad vigente (notificación y registro por epidemiología, manejo y seguimiento por la Estrategia ) tuvieron Impacto en la población de niños en el departamento de Pasco | |
| Comentario: | Aun falta fortalecer los monitores y seguimiento al personal de salud de las diferentes IPRESS como ente rector | |

## GRAFICO:

# FICHA DE EVALUACION

| | |
|---|---|
| Acción Estratégica | Prevención y Control de enfermedades metaxenicas zoonóticas y otras trasmitidas por vectores en el departamento de Pasco (prioridad : 1 ) |
| Código | AEI.02.07 |
| Nombre del Indicador | Número de personas tratadas por enfermedades metaxénicas y otras trasmitidas por vectores |
| Unidad Ejecutora | UE 0891 AIS UTES OXAPAMPA |
| Responsable del Indicador | Programa 017 Enfermedades Metaxenicas y Zoonosis |
| Relevancia | Muy Relevante |
| Sentido Esperado | Descendentes |
| Tipo de Agregación | Agregable |
| Línea de Base (año) | 2020 |
| Línea de Base (Valor) | 57 |

| Año 2025 | Logro Esperado | Valores obtenidos Semestre - Año |
|---|---|---|
| 2020 | 57 | 438 |
| 2021 | 55 | 681 |
| 2022 | 53 | 504 |
| 2023 | 50 | 403 |
| 2024 | 59 | 740 |

| U.O. Responsable del Indicador | Resultado Obtenido |
|---|---|
| OSP-Programa 017 Enfermedades Metaxenicas y Zoonosis | El año 2024 se logró atender a 740 personas tratadas por enfermedades Metaxenicas, trasmitidas por vectores como: el Dengue y la Leishmaniasis, son enfermedades endémicas en la provincia de Oxapampa. El dengue afecta a 39 localidades de los 8 distritos de la provincia de Oxapampa, con mayor incidencia los distritos de Puerto Bermúdez, Palcazú, Constitución, Villa Rica, Pozuzo y Oxapampa. |
| Comentario: | **Logros:** Se logró atender a los pacientes en zonas de riesgo de Dengue con las Unidades Febriles en los distritos de Puerto Bermúdez, Iscosazin y Constitución. Con la demanda adicional se intensificaron a las actividades de todos los componentes. Lo que permitió las actividades de todos los componentes. Lo que permitió garantizar la atención a los pacientes<br>**Limitaciones:** No se cuenta con médico especialista ( Infectologó ) para reforzar los tratamientos de los pacientes de Leishmaniasis en los casos graves. |



## FICHA DE EVALUACION

| | | |
|---|---|---|
| Acción Estratégica | Atención integral a pacientes con TB y VIH | |
| Código | IND.01.OEI.03 | |
| Nombre del Indicador | % de la población que tiene acceso al servicio de agua a través de red pública | |
| Unidad Ejecutora | 885 SEDE CENTRAL | |
| Responsable del Indicador | Sub Gerencia de Planificación y Estrategia y Demarcación Territorial | |
| Relevancia | Muy Relevante | |
| Sentido Esperado | Ascendente | |
| Tipo de Agregación | Agregable | |
| Línea de Base (año) | 2017 | |
| Línea de Base (Valor) | 68.4 | |
| Año 2025 | Logro Esperado | Valores obtenidos Semestre - Año |
| 2020 | 83.4 | 77.9 |
| 2021 | 89.6 | 89.14 |
| 2022 | 94.9 | 89.14 |
| 2023 | 100 | 89.14 |
| 2024 | 100 | 89.14 |
| U.O. Responsable del Indicador | Resultado Obtenido | |
| DRSVC | El año 2024 se logró mantener a la misma población con acceso a los servicios de agua través de la red pública | |
| Comentario: | **(Limitaciones y logros)**<br><br>**Logro:** Se contó con el mismo equipo de trabajo, con profesionales del lugar, la cual ha permitido no disminuir, sino mantener la meta establecida.<br><br>Le faltan de proyectos de inversión, y los que están en desarrollo no han sido sostenibles en el tiempo. | |

## GRAFICO:

## FICHA DE EVALUACION

| | | |
|---|---|---|
| Acción Estratégica | Atención integral a pacientes con TB y VIH | |
| Código | IND.02.OEI.03 | |
| Nombre del Indicador | % de viviendas que tiene acceso de desagüe | |
| Unidad Ejecutora | 885 SEDE CENTRAL | |
| Responsable del Indicador | Sub Gerencia de Planificación y Estrategia y Demarcación Territorial | |
| Relevancia | Muy Relevante | |
| Sentido Esperado | Ascendente | |
| Tipo de Agregación | Agregable | |
| Línea de Base (año) | 2014 | |
| Línea de Base (Valor) | 51.4 | |
| Año 2025 | Logro Esperado | Valores obtenidos Semestre - Año |
| 2020 | 64.6 | 69.3 |
| 2021 | 69 | 45.09 |
| 2022 | 73.4 | 45.09 |
| 2023 | 77.8 | 45.09 |
| 2024 | 78.5 | 45.09 |
| U.O. Responsable del Indicador | Resultado Obtenido | |
| DRSVC | El año 2024 se logró mantener a la cantidad de viviendas que tiene acceso a la red de desagüe. | |
| Comentario: | **(Limitaciones y logros)**<br><br>**Logro:** Con el mismo equipo de trabajo se logró mantener el porcentaje de viviendas que tienen acceso a la red de desagüe<br><br>La carencia de proyectos de inversión y la falta de conocimiento y el diagnóstico definitivo de acceso a la red de desagüe a nivel de región, y al mismo hecho de estar en la etapa de diagnóstico. | |

## GRAFICO:

## FICHA DE EVALUACION

| | | |
|---|---|---|
| Acción Estratégica | Asistencia especializada a área técnica municipal y juntas administradores de servicios de saneamiento | |
| Código | IND.01.OEI.03.01 | |
| Nombre del Indicador | % de ATM y JASS que reciben asistencia técnica | |
| Unidad Ejecutora | 885 SEDE CENTRAL | |
| Responsable del Indicador | Sub Gerencia de Planificación y Estrategia y Demarcación Territorial | |
| Relevancia | Muy Relevante | |
| Sentido Esperado | Ascendente | |
| Tipo de Agregación | Agregable | |
| Línea de Base (año) | 2018 | |
| Línea de Base (Valor) | 89.66 | |
| Año 2025 | Logro Esperado | Valores obtenidos Semestre - Año |
| 2020 | 98 | 100 |
| 2021 | 100 | 100 |
| 2022 | 100 | 78.43 |
| 2023 | 100 | 80 |
| 2024 | 100 | 100 |
| U.O. Responsable del Indicador | Resultado Obtenido | |
| DRSVC | El año 2024 se logró volver a brindar asistencia técnica a las Áreas Técnicas Municipales y las Juntas Administrativas de los servicios de saneamiento. Estos servicios aseguran tanto su difusión como el conocimiento respecto del tratamiento del agua. | |
| Comentario: | **(Limitaciones y logros)**<br><br>**Logro:** Con el mismo equipo de trabajo se logró recuperar la capacitación del 100% del personal de las ATM y las JASS, lo cual redundará en beneficios de su localidad.<br><br>Continuar con la capacitaciones por la alta rotación de personal en las ASTM y las JASS y mantenerlos siempre capacitados. | |

## GRAFICO:

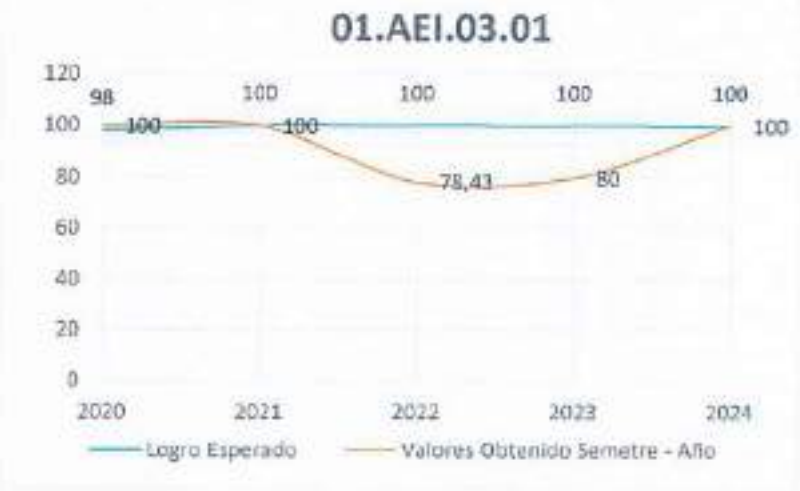

## FICHA DE EVALUACION

| | | |
|---|---|---|
| Acción Estratégica | Servicio de agua potable en beneficios de la población rural y urbana | |
| Código | IND.01.OEI.03.02 | |
| Nombre del Indicador | % de la población que consume agua segura | |
| Unidad Ejecutora | 885 SEDE CENTRAL | |
| Responsable del Indicador | Sub Gerencia de Planificación y Estrategia y Demarcación Territorial | |
| Relevancia | Muy Relevante | |
| Sentido Esperado | Ascendente | |
| Tipo de Agregación | Agregable | |
| Linea de Base (año) | 2018 | |
| Linea de Base (Valor) | 2.3 | |
| Año 2025 | Logro Esperado | Valores obtenidos Semestre - Año |
| 2020 | 2.9 | 4.8 |
| 2021 | 3.5 | 5.67 |
| 2022 | 6 | 14.94 |
| 2023 | 12 | 40.55 |
| 2024 | 17.5 | 66.79 |
| U.O. Responsable del Indicador | Resultado Obtenido | |
| DRSVC | Se amplió la cobertura de agua potable en beneficios de la población rural y urbana en un 26.24% respecto del año 2023, a través de los equipos de cloración, en convenio con el Ministerio de Vivienda, Construcción y Saneamiento. | |
| Comentario: | **(Limitaciones y logros)**<br><br>**Logro:** Con el mismo equipo de trabajo se logró superar la meta establecida, con profesionales del lugar. Estos servicios aseguran una buena salud en la Población.<br><br>Debilidad en la institucionalidad de las ATM debido a la alta rotación de personal responsable. | |

## GRAFICO:

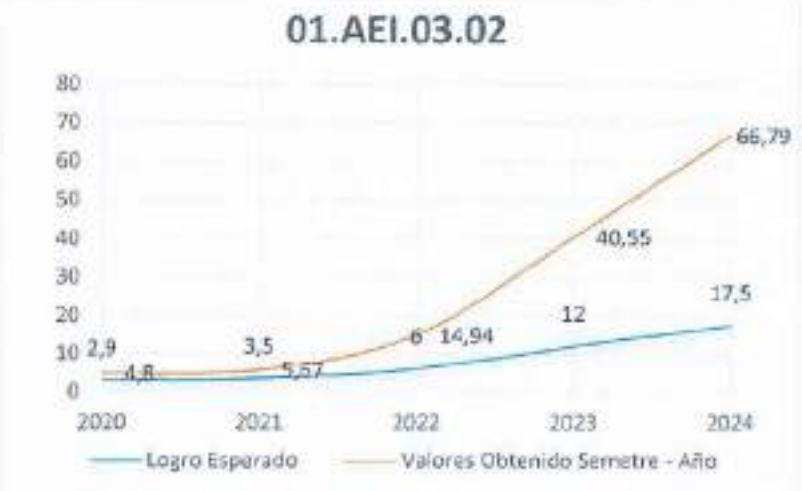

## FICHA DE EVALUACION

| | | |
|---|---|---|
| Acción Estratégica | Promover la competitividad de los agentes económicos | |
| Código | OEI.04 | |
| Nombre del Indicador | Tasa de variación del valor FOB de productos no tradicionales exportados | |
| Unidad Ejecutora | 885 SEDE CENTRAL | |
| Responsable del Indicador | Dirección Regional de Comercio Exterior y Turismo | |
| Relevancia | Muy Relevante | |
| Sentido Esperado | Ascendente | |
| Tipo de Agregación | Agregable | |
| Linea de Base (año) | 2020 | |
| Linea de Base (Valor) | 135000 | |
| Año 2025 | Logro Esperado | Valores obtenidos Semestre - Año |
| 2020 | 135000 | 91000 |
| 2021 | 185000 | 109800 |
| 2022 | 235000 | 127000 |
| 2023 | 250000 | 100000 |
| 2024 | 256000 | 125731 |
| O.O. Responsable del Indicador | Resultado Obtenido | |
| DIRCETUR | El año 2024 la Tasa de Variación del valor FOB de productos no tradicionales exportados en el departamento de Pasco hasta el mes de febrero creció 0.25% más en comparación del año 2023. El valor FOB incluye el costo de la mercancía, los gastos de embalaje y la carga en el transporte. Sin embargo no se incluyen los costos de exportación asociados a su traslado, como seguros y fletes. | |
| Comentario: | **Limitaciones:** Se tiene poca información, y/o no se encuentran datos actualizados de la región Pasco. De la misma forma las exportaciones han decaído a consecuencias de la emergencia sanitaria por el Covid-19, sin embargo, se tiene una recuperación lenta desde el primer semestre del periodo 2023. | |

## GRAFICO:

# FICHA DE EVALUACION

| | | |
|---|---|---|
| Objetivo Estratégico | Promover la competitividad de los agentes económicos | |
| Código | OEI 4 | |
| Nombre del Indicador | Tasa de variación del valor bruto de la producción agrícola | |
| Unidad Ejecutora | 885 DIRECCION REGIONAL DE AGRICULTURA | |
| Responsable del Indicador | Dirección Políticas Agrarias, Seguimiento y Evaluación | |
| Relevancia | Muy Relevante | |
| Sentido Esperado | No definido | |
| Tipo de Agregación | Máximo Permisible | |
| Línea de Base (año) | 2020 | |
| Línea de Base (Valor) | 15.99 | |
| Año 2025 | Logro Esperado | Valores obtenidos Semestre - Año |
| 2020 | 15.99 | 4.10 |
| 2021 | 18.87 | 19.60 |
| 2022 | 21.89 | 21.28 |
| 2023 | 25.06 | 3.06 |
| 2024 | 26.05 | 0.50 |
| U.O. Responsable del Indicador | Resultado Obtenido | |
| DRA | El año 2024 se obtuvo una variación del valor bruto de la producción agrícola de 2.56% menos respecto al año 2023. La tasa de variación del valor bruto de la producción agrícola nos proporciona la información de la suma de los valores de todos los bienes y servicios producidos por el sector agropecuario. | |
| Comentario: | **Limitaciones:** Se tiene deficiencia con el poco personal técnico para la recopilación de los datos estadísticos asimismo no se cuenta por el presupuesto adecuado para el traslado del personal técnico el presupuesto adecuado para el traslado del personal técnico a los diferentes distritos y localidades de la región. Del mismo modo que se logró identificar que la población agrícola viene migrado a las ciudades, por lo que se debe generar políticas agrícolas. | |

## GRAFICO:

# FICHA DE EVALUACION

| | | |
|---|---|---|
| Acción Estratégica | Promover la competitividad de los agentes económicos | |
| Código | OEI 4 | |
| Nombre del Indicador | Tasa de variación del valor bruto de la producción pecuaria | |
| Unidad Ejecutora | 885 – DIRECCION REGIONAL DE AGRICULTURA | |
| Responsable del Indicador | Dirección de Políticas Agrarias, Seguimiento y Evaluación | |
| Relevancia | Muy Relevante | |
| Sentido Esperado | No definido | |
| Tipo de Agregación | Máximo Permisible | |
| Línea de Base (año) | 2020 | |
| Línea de Base (Valor) | 11.00 | |
| Año 2025 | Logro Esperado | Valores obtenidos Semestre - Año |
| 2020 | 11.00 | 1.80 |
| 2021 | 11.80 | 2.50 |
| 2022 | 12.66 | 21.28 |
| 2023 | 13.54 | 3.06 |
| 2024 | 13.98 | 1.65 |
| U.O. Responsable del Indicador | Resultado Obtenido | |
| DRA | El año 2024 se obtuvo una variación del valor bruto de la producción pecuaria de 1.41% menos respecto al año 2023. La tasa de variación del valor bruto de la producción pecuaria nos proporciona a la información de la suma de los valores de todos los bienes y servicios producidos por el sector agropecuario. | |
| Comentario: | **Limitaciones:** Se tiene deficiencia con el poco personal técnico para la recopilación de los datos estadísticos asimismo no se cuenta por e presupuesto adecuado para el traslado del personal técnico a los diferentes distritos y localidades de la región.<br>Asimismo, el factor climatológico viene perjudicando a la población pecuaria por los que los datos recopilados van en descenso.<br>Del mismo modo se logró identificar que la población agricola viene migrando a los ciudades, por lo que se debe generar políticas agricola. | |

# GRAFICO:

## FICHA DE EVALUACION

| | | |
|---|---|---|
| Acción Estratégica | Servicios Agropecuarios para los productores, agropecuarios y forestal | |
| Código | AEI.04.01 | |
| Nombre del Indicador | N° de organizaciones agropecuarios articulados al mercado | |
| Unidad Ejecutora | 885 – DIRECCION REGIONAL DE AGRICULTURA | |
| Responsable del Indicador | DIRECCION DE GANADERIA | |
| Relevancia | Muy Relevante | |
| Sentido Esperado | Ascendente | |
| Tipo de Agregación | Agregable | |
| Linea de Base (año) | 2020 | |
| Linea de Base (Valor) | 305 | |
| Año 2025 | Logro Esperado | Valores obtenidos Semestre - Año |
| 2020 | 305 | 89 |
| 2021 | 320 | 416 |
| 2022 | 335 | 420 |
| 2023 | 350 | 425 |
| 2024 | 365 | 365 |
| U.O. Responsable del Indicador | Resultado Obtenido | |
| DRA | El año 2024 se tiene un total de 365 organizaciones agropecuarios articular al mercado de la región Pasco, 60 organizaciones menos respecto al año 2023. El número de organizaciones agropecuarios articulados al mercado al mercado de la Región Pasco nos brinda la información que los productores viene trabajando en coordinación y cooperación con las agencias agrarias para dar a conocer sus productos. | |
| Comentario: | **Limitaciones:** Se tiene deficiencia con el poco personal técnico en las agencias agrarias para brindar la asistencia técnica y capacitación a los productores asimismo no se cuenta por el presupuesto adecuado para el traslado y viatico del personal técnico a los diferentes distritos y localidades de la región.<br>Del mismo modo las internas precipitaciones fluviales perjudican al productor para articular sus productos agropecuarios al mercado. | |

## GRAFICO:

# FICHA DE EVALUACION

| | |
|---|---|
| Acción Estratégica | Servicios Agropecuarios para los productores, agropecuarios y forestal |
| Código | AEI.04.02 |
| Nombre del Indicador | N° de asociaciones productivas organizados cofinanciados |
| Unidad Ejecutora | 886 – DIRECCION REGIONAL DE AGRICULTURA |
| Responsable del Indicador | Dirección Política Agrarias, Seguimiento y evaluación |
| Relevancia | Muy Relevante |
| Sentido Esperado | Ascendente |
| Tipo de Agregación | Agregable |
| Línea de Base (año) | 2020 |
| Línea de Base (Valor) | 15.0 |

| Año 2025 | Logro Esperado | Valores obtenidos Semestre - Año |
|---|---|---|
| 2020 | 15.00 | 19.00 |
| 2021 | 18.00 | 21.00 |
| 2022 | 22.00 | 22.00 |
| 2023 | 25.00 | 24.00 |
| 2024 | 27.00 | 24.00 |

| U.O. Responsable del Indicador | Resultado Obtenido |
|---|---|
| DRA | El año 2024 se obtuvo un total de 24 organización agropecuarios articulados al mercado manteniendo el número de productores respecto al año 2023. Las asociaciones productivas ayudan a generar una economía familiar en la región promocionando sus productos con el apoyo técnico de los profesionales de las agencias agrarias |
| Comentario: | **Limitaciones:** Se tiene deficiencia con el poco personal técnico en las agencias agrarias para poder brindar la asistencia técnica a la población, asimismo se tienen deficiencia con el presupuesto asignado, pues es insuficiente ya que el personal debe trasladarse a las diferentes localidades y distritos de la región. Asimismo, el factor climatológico viene perjudicando a la población agropecuaria lo que perjudica a las asociaciones productivas. |

# GRAFICO:

## FICHA DE EVALUACION

| | |
|---|---|
| Acción Estratégica | Infraestructura de riego operativa para la producción agraria en la región |
| Código | AEI.04.02 |
| Nombre del Indicador | N° de productores beneficiados con infraestructura de riego |
| Unidad Ejecutora | 886 – DIRECCION REGIONAL AGRICULTRA |
| Responsable del Indicador | Dirección Agrícola e Infraestructura Agraria y Riego |
| Relevancia | Muy Relevante |
| Sentido Esperado | Ascendente |
| Tipo de Agregación | Agregable |
| Linea de Base (año) | 2020 |
| Linea de Base (Valor) | 344 |

| Año 2025 | Logro Esperado | Valores obtenidos Semestre - Año |
|---|---|---|
| 2020 | 344 | 305 |
| 2021 | 450 | 540 |
| 2022 | 600 | 420 |
| 2023 | 650 | 650 |
| 2024 | 695 | 857 |

| U.O. Responsable del Indicador | Resultado Obtenido |
|---|---|
| DRA | El año 2024 se obtuvo un total de 857 productores con infraestructura de riego teniendo un aumento de 43, más respecto al año 2023. Sin embargo, se superó el número del logro esperado. La infraestructura de riego permite mejora los cultivos en épocas de sequía lo que permite que el productor cuente con el agua para el riego correspondiente. |
| Comentario: | **Logros:** Se realizó el mantenimiento de las infraestructuras de riego que se encontraba en mal estado o en estado regular lo que ayudo a los productores a obtener más beneficios para sus cultivos.<br>Asimismo, se logró capacitar a los productos sobre la importancia del cuidado de la infraestructura de riego<br>Sin embargo, se tiene deficiencia en el presupuesto pues los recursos asignados son limitados para el mejoramiento, ampliación, construcción y rehabilitación de las infraestructuras de riego de la región. |

## GRAFICO:

# FICHA DE EVALUACION

| | | |
|---|---|---|
| Acción Estratégica | Asistencia técnica focalizada a los prestadores de servicio turístico | |
| Código | AEI.04.03 | |
| Nombre del Indicador | N° de prestadores de servicio turístico formalizados | |
| Unidad Ejecutora | 886 Sede Central | |
| Responsable del Indicador | Dirección Regional de Comercio Exterior y Turismo | |
| Relevancia | Muy Relevante | |
| Sentido Esperado | Ascendente | |
| Tipo de Agregación | Agregable | |
| Línea de Base (año) | 2018 | |
| Línea de Base (Valor) | 78 | |
| Año 2025 | Logro Esperado | Valores obtenidos Semestre - Año |
| 2020 | 104 | 150 |
| 2021 | 115 | 29 |
| 2022 | 127 | 63 |
| 2023 | 130 | 68 |
| 2024 | 40 | 86 |
| U.O. Responsable del Indicador | Resultado Obtenido | |
| DIRCETUR | El año 2024 se logro formalizar 86 prestadores de servicios turísticos, según detalle:<br>31 hospedajes<br>02 hotel<br>04 hostales<br>03 albergue<br>14 restaurantes<br>28 agencias de viaje<br>04 guías oficiales de turismo<br>Permite contar con una planta turística formalizada e incrementar la capacidad receptora del departamento de Pasco. | |
| Comentario | **Limitaciones:**<br>❖ Desconocimiento de las normas por parte de los funcionarios de los gobiernos locales que emiten la Licencia de Funcionamiento.<br>❖ Desconocimiento del sector por parte de la población.<br>❖ Falta de personal especialista en la Dirección de Turismo<br>❖ Falta de presupuesto para salida a los distritos<br>Logros:<br>Incremento de la demanda de turismo y visitantes a la provincia de Oxapampa y el distrito de Huayllay. | |

## GRAFICO:

## FICHA DE EVALUACION

| | | |
|---|---|---|
| Acción Estratégica | Asistencia técnica focalizada a los prestadores de servicio turístico | |
| Código | AEI.04.03 | |
| Nombre del Indicador | N° de arribos de turista nacionales y extranjeros | |
| Unidad Ejecutora | 885 SEDE CENTRAL | |
| Responsable del Indicador | Dirección Regional de Comercio Exterior y Turismo | |
| Relevancia | Muy Relevante | |
| Sentido Esperado | Ascendente | |
| Tipo de Agregación | Agregable | |
| Línea de Base (año) | 2018 | |
| Línea de Base (Valor) | 265 028 | |
| Año 2025 | Logro Esperado | Valores obtenidos Semestre - Año |
| 2020 | 337,71 | 163,865 |
| 2021 | 374,051 | 371,282 |
| 2022 | 410,392 | 412,308 |
| 2023 | 446,396 | 397,599 |
| 2024 | 500,000 | 402.,198 |
| O.O. Responsable del Indicador | Resultado Obtenido | |
| DIRCETUR | El año 2024 se ha obtenido 402 198 arribos entre turistas nacionales y extranjeros a nuestro departamento.<br>Se ha registrado un incremento de arribos nacionales principalmente en la provincia de Oxapampa | |
| Comentario: | **Limitaciones:**<br>❖ Limitada conectividad a los recursos turísticos<br>❖ Falta de infraestructura pública adecuada en los recursos turísticos<br>**Logro:**<br>Incremento de arribos de turistas nacionales de un 8.4% más en relación al año 2023, generando un movimiento económico de S/. 2,963,587.00. | |

## GRAFICO:

## FICHA DE EVALUACION

| | | |
|---|---|---|
| Acción Estratégica | Infraestructura energética eficiente y renovable para la población | |
| Código | AEI.04.06 | |
| Nombre del Indicador | N° de viviendas con paneles solares instalados | |
| Unidad Ejecutora | 885 Región Pasco Sede Central | |
| Responsable del Indicador | Dirección Regional de Energías Minas e Hidrocarburos Pasco | |
| Relevancia | Muy Relevante | |
| Sentido Esperado | Ascendente | |
| Tipo de Agregación | Agregable | |
| Línea de Base (año) | 2018 | |
| Línea de Base (Valor) | 600 | |
| Año 2025 | Logro Esperado | Valores obtenidos Semestre - Año |
| 2020 | 884 | 3998 |
| 2021 | 1026 | 1026 |
| 2022 | 1168 | 50 |
| 2023 | 1310 | 450 |
| 2024 | 300 | 0 |
| U.O. Responsable del Indicador | Resultado Obtenido | |
| DREM | El año 2024 no se tuvo viviendas o población beneficiada con paneles solares dentro de nuestra región tada vez que el ministerio de energia y minas mediante la DGER informo que no habia proyectos toda vez que se estaba trabajando en electrificación rural. | |
| Comentario: | **Limitaciones:** Falta de asignación de profesional para hacer la gestiones en el Ministerio de energia y minas | |

## GRAFICO:

# FICHA DE EVALUACION

| | | |
|---|---|---|
| Acción Estratégica | Infraestructura Energética Eficiente y Renovable para la población | |
| Código | AEI.04.06 | |
| Nombre del Indicador | Números de Localidades Que Se Benefician Con Proyectos De Electrificación Rural | |
| Unidad Ejecutora | 886 Región Pasco Sede Central | |
| Responsable del Indicador | Dirección Regional de Energías Minas e Hidrocarburos Pasco | |
| Relevancia | Muy Relevante | |
| Sentido Esperado | Ascendente | |
| Tipo de Agregación | Agregable | |
| Línea de Base (año) | 2018 | |
| Línea de Base (Valor) | 0 | |
| Año 2025 | Logro Esperado | Valores obtenidos Semestre - Año |
| 2020 | 52 | 58 |
| 2021 | 55 | 55 |
| 2022 | 60 | 42 |
| 2023 | 65 | 40 |
| 2024 | 30 | 50 |
| U.O. Responsable del Indicador | Resultado Obtenido | |
| DREM | El año 2024 se logró capacitar a 45 personas del departamento de Pasco, 25 más respecto al año 2023. Los cursos especializados nos permiten capacitar a los jefes de gestión de riesgos de los distritos de todo el departamento de Pasco, con el objetivo de mejorar la gestión de riesgo y desastre. | |
| Comentario: | **Logro:** Se contó con un equipo de capacitación de Gestión de Riesgo descentralizado en las 3 provincias del Departamento de Pasco, con profesionales del lugar, el cual permitió lograr y superar la meta establecida. Asimismo, los especialistas de cada distrito se sumaron a las capacitaciones. | |

## GRAFICO:

# FICHA DE EVALUACION

| | | |
|---|---|---|
| Acción Estratégica | Asistencia técnica en el uso racional del recurso hídrico a productores agropecuarios. | |
| Código | AEI.04.07 | |
| Nombre del Indicador | N° de productores organizados en juntas de regantes asistidos de manera especializada | |
| Unidad Ejecutora | 886 – DIRECCION REGIONAL DE AGRICULTURA | |
| Responsable del Indicador | Dirección Agrícola e Infraestructura Agraria y Riego | |
| Relevancia | Muy Relevante | |
| Sentido Esperado | Ascendente | |
| Tipo de Agregación | Agregable | |
| Linea de Base (año) | 2020 | |
| Linea de Base (Valor) | 35.00 | |
| Año 2025 | Logro Esperado | Valores obtenidos Semestre - Año |
| 2020 | 35.00 | 39.00 |
| 2021 | 40.00 | 45.00 |
| 2022 | 45.00 | 45.00 |
| 2023 | 50.00 | 50.00 |
| 2024 | 55.00 | 303 |
| U.O. Responsable del Indicador | Resultado Obtenido | |
| DRA | El año 2024 se obtuvo un total de 303 productores inscritos a organizaciones de juntas de regantes para ser asistidos de manera especializada, logrado 248 productores más respecto al año 2023. Las juntas de regantes son agrupaciones de propietarios de tierras que se unen para administrar el agua de manera conjunta y sin fines de lucro.<br>También se les conoce como juntas de usuarios | |
| Comentario: | **Logro:** Se logró un avance significativo en inscribir a los productores en juntas de regantes para poder obtener asistencia técnica especializada, para la cual el personal limitado de la dirección de agrícola se trasladó a los distritos para la asistencia y capacitación.<br>Se logró con el poco presupuesto disponible brindar asistencia y capacitación. | |

## GRAFICO:

# FICHA DE EVALUACION

| | | |
|---|---|---|
| Acción Estratégica | Asistencia técnica en el uso racional del recurso hídrico a productores agropecuarios. | |
| Código | AEI.04.07 | |
| Nombre del Indicador | % de superficie agrícola bajo riego | |
| Unidad Ejecutora | 886 – DIRECCION REGIONAL DE AGRICULTURA | |
| Responsable del Indicador | Dirección Agrícola e Infraestructura Agraria y Riego | |
| Relevancia | Muy Relevante | |
| Sentido Esperado | Ascendente | |
| Tipo de Agregación | Agregable | |
| Línea de Base (año) | 2020 | |
| Línea de Base (Valor) | 16.74 | |
| Año 2025 | Logro Esperado | Valores obtenidos Semestre - Año |
| 2020 | 16.74 | 17.10 |
| 2021 | 17.81 | 17.20 |
| 2022 | 18.88 | 17.22 |
| 2023 | 20.00 | 20.00 |
| 2024 | 22.28 | 16.03 |
| U.O. Responsable del Indicador | Resultado Obtenido | |
| DRA | El año 2024 se obtuvo un avance de 16.03% de superficie agrícola bajo riego, Descendiendo un 3.97% menos de la superficie agrícola respecto al año 2023. La superficie agrícola bajo riego es la cantidad de tierra que se riega para cultivar. Se trata de un método de cultivo que consiste en suministrar agua artificialmente a los cultivos. | |
| Comentario: | **Limitaciones:** Se tiene deficiencia en el presupuesto asignado al centro costo el cual perjudica el cumplimiento de las metas, no se puede realizar la asistencia técnica a la población por la distancia y factores climatológicos.<br>Asimismo, el factor climatológico viene perjudicando a la población pecuaria por lo que los datos recopilados van en descenso.<br>Del mismo modo se logró identificar que la población agrícola viene migrando a las ciudades, por lo que se debe generar políticas agrícolas. | |

## GRAFICO:



## FICHA DE EVALUACION

| | | |
|---|---|---|
| Acción Estratégica | Promover la gestión del riesgo de desastre en un contexto de cambio climático en el departamento de Pasco | |
| Código | OEI.05 | |
| Nombre del Indicador | 885 Sede Central | |
| Unidad Ejecutora | Número de distritos altamente expuestos a riegos | |
| Responsable del Indicador | Oficina Regional de Gestión de Riesgo y Seguridad Ciudadana | |
| Relevancia | Muy Relevante | |
| Sentido Esperado | Descendientes | |
| Tipo de Agregación | No Acumulado | |
| Línea de Base (año) | 2020 | |
| Línea de Base (Valor) | 16 | |
| Año 2025 | Logro Esperado | Valores obtenidos Semestre - Año |
| 2020 | 16 | 05 |
| 2021 | 15 | 48 |
| 2022 | 14 | 12 |
| 2023 | 13 | 13 |
| 2024 | 12 | 24 |
| U.O. Responsable del Indicador | Resultado Obtenido | |
| OGRSC | El año 2024 se registró 24 distritos con puntos de riesgos,11 más respecto al 2023. Los registros de los distritos expuestos a riesgo nos permiten tomar acciones para prevenir posibles emergencias dentro del departamento de Pasco. | |
| Comentario: | **Limitaciones:** En los últimos años debido a las inclemencias del tiempo y la naturaleza aumento los distritos expuestos a riesgos en las 3 provincias del Departamento de Pasco, el cual nos dificulto minimizar los distritos tengan menos lugares expuestos a riesgos.<br>Asimismo, los especialistas de cada distrito registraron cada punto de riesgo, el cual nos permite tenerlos registrados como distrito expuestos a riesgos. | |

## GRAFICO:

## FICHA DE EVALUACION

| | | |
|---|---|---|
| Acción Estratégica | Promover la gestión del riesgo de desastre en un contexto de cambio climático en el departamento de Pasco | |
| Código | OEI.05 | |
| Nombre del Indicador | 885 Sede Central | |
| Unidad Ejecutora | % de distritos en zonas altamente expuestas a bajas temperaturas | |
| Responsable del Indicador | Oficina Regional de Gestión de Riesgo y Seguridad Ciudadana | |
| Relevancia | Muy Relevante | |
| Sentido Esperado | Descendente | |
| Tipo de Agregación | Mínimo Permisible | |
| Línea de Base (año) | 2020 | |
| Línea de Base (Valor) | 65 | |
| Año 2025 | Logro Esperado | Valores obtenidos Semestre - Año |
| 2020 | 65 | 65 |
| 2021 | 63 | 53 |
| 2022 | 60 | 60 |
| 2023 | 55 | 16 |
| 2024 | 65 | 9 |
| U.O. Responsable del Indicador | Resultado Obtenido | |
| ORGRSC | El año 2024 se registró 24 distritos con puntos de riesgos, 11 más respeto al año 2023. Los registros de los distritos expuestos a riesgos nos permiten tomar acciones para prevenir posibles emergencia dentro del departamento de Pasco. | |
| Comentario: | **Limitación:** En los últimos años debido a las inclemencias del tiempo y la naturaleza aumento el porcentaje de la población expuestos a bajas temperaturas en las 3 provincias del Departamento de Pasco.<br>Asimismo, los especialistas de cada distrito registraron las zonas expuestas a bajas temperaturas, el cual nos permitió mejor la indagación de la población. | |

## GRAFICO:

## FICHA DE EVALUACION

| | | |
|---|---|---|
| Acción Estratégica | Sensibilización de la cultura de prevención de riesgos y desastres en la población en el departamento | |
| Código | AEI.05.01 | |
| Nombre del Indicador | N° de participantes en cursos especializados en materia de gestión del riesgo de desastres y adaptación al cambio climático | |
| Unidad Ejecutora | 885 Sede Central | |
| Responsable del Indicador | Oficina Regional de Gestión de Riesgo y Seguridad Ciudadana | |
| Relevancia | Muy Relevante | |
| Sentido Esperado | Ascendente | |
| Tipo de Agregación | Acumulado | |
| Linea de Base (año) | 2020 | |
| Linea de Base (Valor) | 400 | |
| Año 2025 | Logro Esperado | Valores obtenidos Semestre - Año |
| 2020 | 400 | 400 |
| 2021 | 450 | 450 |
| 2022 | 480 | 480 |
| 2023 | 500 | 490 |
| 2024 | 550 | 600 |
| U.O. Responsable del Indicador | Resultado Obtenido | |
| OGRSC | El año 2024 se logró especializar a 600 persona del departamento de Pasco, 110 más respecto al año 2023. Los cursos especializados nos permiten capacitar a las personas con el objetivo de conocer la gestión de riesgo y desastres y adaptación al cambio climático. | |
| Comentario: | **Logro:** Se contó un equipo de capacitación en Gestión de Riesgos descentralizado en las 3 provincias, con profesionales del lugar, el cual permitió lograr y superar la meta establecida.<br>Asimismo, los especialistas de cada distrito se sumaron a las capacitaciones, brindando información solicitada. | |

## GRAFICO:

## FICHA DE EVALUACION

| | | |
|---|---|---|
| Acción Estratégica | Estudios Para Establecer el Riesgo a Nivel Territorial | |
| Código | AEI.05.02 | |
| Nombre del Indicador | N° de zonas vulnerables con evolución de riesgo y desastre | |
| Unidad Ejecutora | 885 SEDE CENTRAL | |
| Responsable del Indicador | Oficina Regional de Gestión de Riesgos y Seguridad Ciudadana | |
| Relevancia | Muy Relevante | |
| Sentido Esperado | Descendente | |
| Tipo de Agregación | Mínimo Permisible | |
| Línea de Base (año) | 2020 | |
| Línea de Base (Valor) | 3 | |
| Año 2025 | Logro Esperado | Valores obtenidos Semestre - Año |
| 2020 | 3 | 3 |
| 2021 | 4 | 4 |
| 2022 | 4 | 4 |
| 2023 | 5 | 4 |
| 2024 | 3 | 1 |
| U.O. Responsable del Indicador | Resultado Obtenido | |
| ORGRSC | El año 2024 se logró realizar una evaluación de riesgo en el departamento de Pasco, 3 menos respecto al año 2023. Las evaluaciones de riesgos nos permiten conocer el nivel de peligro que con lleva un determinado lugar, el cual nos ayuda a prevenir posibles emergencias de la misma. | |
| Comentario: | **Logro:** La Oficina Gestión de Riesgo a través de un especialista externo logro realizar el estudio de riesgo dentro del departamento de Pasco, con profesionalismo del lugar, el cual permitió lograr y superar la meta establecida, Asimismo, los jefes de gestión de riesgos de cada distrito se sumaron, brindando información solicitada. | |

## GRAFICO:

## FICHA DE EVALUACION

| | | |
|---|---|---|
| Acción Estratégica | Capacidad instalada para la presentación y respuesta frente a emergencia y desastre | |
| Código | AEI.05.03 | |
| Nombre del Indicador | N° familias atendidas con kits de emergencias | |
| Unidad Ejecutora | 885 Sede Central | |
| Responsable del Indicador | Oficina Regional de Gestión de Riesgos y Seguridad Ciudadana | |
| Relevancia | Muy Relevante | |
| Sentido Esperado | Ascendente | |
| Tipo de Agregación | Acumulado | |
| Linea de Base (año) | 2020 | |
| Linea de Base (Valor) | 1800 | |
| Año 2025 | Logro Esperado | Valores obtenidos Semestre - Año |
| 2020 | 1800 | 2000 |
| 2021 | 2000 | 2000 |
| 2022 | 2500 | 2500 |
| 2023 | 3000 | 2700 |
| 2024 | 4000 | 4500 |
| U.O. Responsable de Indicador | Resultado Obtenido | |
| ORGRSC | El año 2024 se logró entregar 4500 bienes e ayuda humanitaria dentro del departamento de Pasco, 1800 más respecto al año 2023. Los bienes entregados no permiten ayudar a las personas y familias afectadas por las diversas emergencias. | |
| Comentario: | Logro: La Oficina Gestión de Riesgo a través de la compra y almacenamiento de bienes de ayuda humanitaria brinda kits que permiten sobresalir de las diversas emergencias dentro del departamento de Pasco.<br>Asimismo, el trabajo Se lleva a cabo a través de los jefes de gestión de riesgos de cada distrito quienes brindan los reportes SINPAD. | |

## GRAFICO:

## FICHA DE EVALUACION

| | | |
|---|---|---|
| Acción Estratégica | Redes Viales Mejoradas para la Población | |
| Código | AEI.06.01 | |
| Nombre del Indicador | N° de kilómetros de red vial departamental no pavimentada en buen estado | |
| Unidad Ejecutora | 000887 Transporte – Pasco | |
| Responsable del Indicador | Dirección de Caminos | |
| Relevancia | Muy Relevante | |
| Sentido Esperado | Ascendente | |
| Tipo de Agregación | Agregable | |
| Línea de Base (año) | 2020 | |
| Línea de Base (Valor) | 12 | |
| Año 2025 | Logro Esperado | Valores obtenidos Somestre - Año |
| 2020 | 955.58 | 643.21 |
| 2021 | 710.85 | 768.21 |
| 2022 | 631.00 | 848.21 |
| 2023 | 869.39 | 918.21 |
| 2024 | 992.00 | 930.21 |
| U.O. Responsable del Indicador | Resultado Obtenido | |
| DRTC | El año 2024 se efectuó mantenimiento rutinario y periódico de la red vial departamental no pavimentada y los caminos vecinales, los mismos se dieron mediante firma de convenio con las municipalidades, asimismo fueron ejecutados por la DRTC-Pasco y Provías Descentralizado, según resultado obtenido el avance en la ejecución fue al 100%. | |
| Comentario: | **(Limitaciones y logros)**<br>**Logro:** La Dirección de Caminos de la Dirección Regional de Transporte y Comunicaciones si logró el nivel de contribución a la implementación de AEI. Siendo favorable para conseguir los resultados programados, se espera seguir contando con profesionales en liderazgo y conocimiento. | |

## GRAFICO:

# FICHA DE EVALUACION

| | | |
|---|---|---|
| Acción Estratégica | Infraestructura de Telecomunicaciones Apropiado en el Departamento | |
| Código | AEI.06.02 | |
| Nombre del Indicador | N° de monitoreo a sistema de telecomunicaciones | |
| Unidad Ejecutora | 000887 Transporte – Pasco | |
| Responsable del Indicador | Dirección Agrícola e Infraestructura Agraria y Riego | |
| Relevancia | Muy Relevante | |
| Sentido Esperado | Ascendente | |
| Tipo de Agregación | Agregable | |
| Línea de Base (año) | 2020 | |
| Línea de Base (Valor) | 12 | |
| Año 2025 | Logro Esperado | Valores obtenidos Semestre - Año |
| 2020 | 116 | 116 |
| 2021 | 116 | 116 |
| 2022 | 116 | 116 |
| 2023 | 116 | 56 |
| 2024 | 116 | 116 |
| U.O. Responsable del Indicador | Resultado Obtenido | |
| DRTC | Se realizó mantenimiento preventivo y correctivo de los equipos de telecomunicaciones de los sistemas de transmisión a señal abierta de TV Perú y radio nacional en las tres (3) provincias de Pasco, el proyecto (PACC- Proyecto de Apoyo a la Comunicaciones Comunal) asimismo el sistema (CPACC- Conglomerado de Proyectos de Apoyo a la comunidad Comunal) Son sistemas de transmisión a señal abierta de TV Perú y radio nacional en baja potencia que se encuentran instaladas en las diferentes estaciones de la Región Pasco. | |
| Comentario: | **Limitaciones y logros)**<br>**Logro:** Se cumplió con los mantenimientos preventivos y correctivos a los 116 sistemas de transmisión a señal abierta de TV Perú y radio FM. Que corresponden al (CPACC) | |

## GRAFICO:

## FICHA DE EVALUACION

| | | |
|---|---|---|
| Acción Estratégica | Infraestructura de Telecomunicaciones Apropiada en el Departamento | |
| Código | AEI.06.02 | |
| Nombre del Indicador | % de la población con acceso a la telefonía móvil | |
| Unidad Ejecutora | 000887 Transporte – Pasco | |
| Responsable del Indicador | Dirección de Telecomunicaciones | |
| Relevancia | Muy Relevante | |
| Sentido Esperado | Ascendente | |
| Tipo de Agregación | Agregable | |
| Línea de Base (año) | 2020 | |
| Línea de Base (Valor) | 12 | |
| Año 2025 | Logro Esperado | Valores obtenidos Semestre - Año |
| 2020 | 90.00 | 74.00 |
| 2021 | 91.00 | 74.00 |
| 2022 | 95.00 | 74.04 |
| 2023 | 98.00 | 47.00 |
| 2024 | 98.00 | 98.50 |
| U.O. Responsable del Indicador | Resultado Obtenido | |
| DRTC | El 95 % de los hogares de la región Pasco, existe al menos un miembro con teléfono celular, comparado con el año anterior la cobertura de hogares que tiene telefonía móvil se incrementó ligeramente, de la población de 6 y más años de edad accedió a internet | |
| Comentario: | Limitaciones y logros)<br>En la actualidad existen más conexiones móviles, la cual está dividido por grupo de edad de la población. | |

## GRAFICO:

# FICHA DE EVALUACION

| | | |
|---|---|---|
| Acción Estratégica | Infraestructura de Telecomunicaciones Apropiada en el Departamento | |
| Código | AEI.06.02 | |
| Nombre del Indicador | % de hogares con acceso a internet | |
| Unidad Ejecutora | 000887 Transporte – Pasco | |
| Responsable del Indicador | Dirección de Telecomunicaciones | |
| Relevancia | Muy Relevante | |
| Sentido Esperado | Ascendente | |
| Tipo de Agregación | Agregable | |
| Línea de Base (año) | 2020 | |
| Línea de Base (Valor) | 12 | |
| Año 2025 | Logro Esperado | Valores obtenidos Semestre - Año |
| 2020 | 6.50 | 13.80 |
| 2021 | 6.60 | 13.80 |
| 2022 | 6.80 | 14.02 |
| 2023 | 6.90 | 14.00 |
| 2024 | 7.50 | 8.00 |
| U.O. Responsable del Indicador | Resultado Obtenido | |
| DRTC | En la región Pasco sigue el mayor incremento de familias con acceso a internet la misma que se registró en el ámbito rural, es decir en el 2024 el 90% de hogares tienen el acceso a tecnología de información y comunicación (TIC), Según nivel de educación del jefe de hogar el acceso a las TIC. Los hogares cuyo jefe cuenta con educación secundaria o más nivel. | |
| Comentario: | **Limitaciones y logros)** El año 2024 en el 95% de los hogares de Pasco existen al menos un miembro con teléfono celular porcentaje que mostro variación significativa con relación al año anterior. | |

# GRAFICO:

## FICHA DE EVALUACION

## GRAFICO:

| | | |
|---|---|---|
| Acción Estratégica | Servicios de transporte terrestre y complementación eficiente en el Departamento Pasco | |
| Código | AEI.06.03 | |
| Nombre del Indicador | N° de Capacitaciones de Seguridad Vial | |
| Unidad Ejecutora | 000887 Transporte – Pasco | |
| Responsable del Indicador | SEGURIDAD VIAL | |
| Relevancia | Muy Relevante | |
| Sentido Esperado | Ascendente | |
| Tipo de Agregación | Agregable | |
| Línea de Base (año) | 2020 | |
| Línea de Base (Valor) | 12 | |
| Año 2025 | Logro Esperado | Valores obtenidos Semestre - Año |
| 2020 | 115.00 | 89.00 |
| 2021 | 120.00 | 105.00 |
| 2022 | 125.00 | 137.00 |
| 2023 | 130.00 | 37.00 |
| 2024 | 135.00 | 220.00 |
| U.O. Responsable del Indicador | Resultado Obtenido | |
| DRTC | Se realizó capacitaciones de seguridad vial a conductores infractores, campañas de sensibilización a la comunidad sobre seguridad y educación vial y a usuarios de las vías en tema de educación en seguridad vial, para prevenir accidentes de tránsito y enseñar a los peatones a usar las vías públicas de manera correcta para salvaguardar su seguridad. | |
| Comentario: | **Limitaciones y logros)** Se logró capacitar a conductores, instituciones educativas, docentes, padres de familia, peatones, transportistas de tal manera de desplacen de manera segura en las vías. | |

## FICHA DE EVALUACION

| | | |
|---|---|---|
| Acción Estratégica | Servicios de transporte terrestre y complementación eficiente en el Departamento Pasco | |
| Código | AEI.06.03 | |
| Nombre del Indicador | N° de empresas habilitados para el servicio de transporte de personas y mercancías | |
| Unidad Ejecutora | 000887 Transporte – Pasco | |
| Responsable del Indicador | Sub Dirección de Transporte Terrestre | |
| Relevancia | Muy Relevante | |
| Sentido Esperado | Ascendente | |
| Tipo de Agregación | Agregable | |
| Línea de Base (año) | 2020 | |
| Línea de Base (Valor) | 12 | |
| Año 2025 | Logro Esperado | Valores obtenidos Semestre - Año |
| 2020 | 500.00 | 577 |
| 2021 | 520.00 | 10.00 |
| 2022 | 550.00 | 510.00 |
| 2023 | 580.00 | 174.00 |
| 2024 | 600.00 | 18.00 |
| U.O. Responsable del Indicador | Resultado Obtenido | |
| DRTC | La Dirección Regional de Transportes mediante la sub Dirección de Transporte mediante la sub Dirección de Transporte en el año 2024 no habilitó al servicio de transporte terrestre de mercancías por no ser de su competencia la misma que corresponde al MTC – Lima, pero si habilito a empresas de transporte terrestre de personas interprovincial en la región Pasco. | |
| Comentario: | **Limitaciones y logros)** Se habilito a una mínima cantidad de empresas de transporte terrestre de vehículos interprovinciales en la región Pasco | |

## GRAFICO:

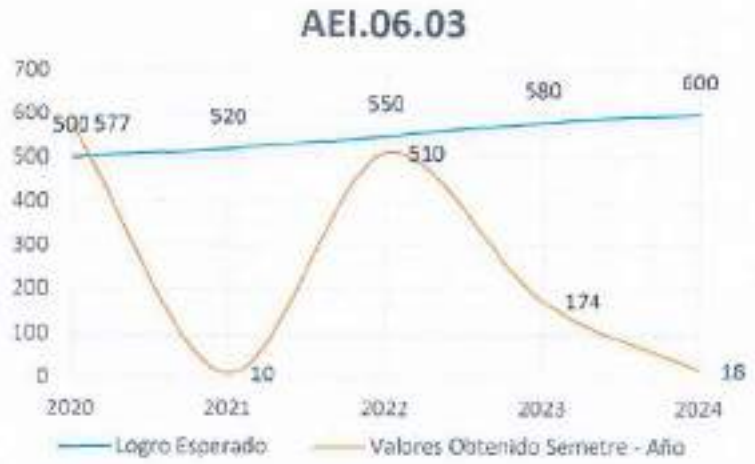

# FICHA DE EVALUACION

| | | |
|---|---|---|
| Acción Estratégica | Servicios de transporte terrestre y complementación eficiente en el Departamento Pasco | |
| Código | AEI.06.03 | |
| Nombre del Indicador | N° fiscalización a empresas de transporte terrestre de personas y mercancías | |
| Unidad Ejecutora | 000887 Transporte – Pasco | |
| Responsable del Indicador | Sub Dirección de Transporte Terrestre | |
| Relevancia | Muy Relevante | |
| Sentido Esperado | Ascendente | |
| Tipo de Agregación | Agregable | |
| Línea de Base (año) | 2020 | |
| Línea de Base (Valor) | 12 | |
| Año 2025 | Logro Esperado | Valores obtenidos Semestre - Año |
| 2020 | 180.00 | 144.00 |
| 2021 | 200.00 | 170.00 |
| 2022 | 220.00 | 300.00 |
| 2023 | 250.00 | 157.00 |
| 2024 | 280.00 | 394.00 |
| U.O. Responsable del Indicador | Resultado Obtenido | |
| DRTC | Se logró fiscalizar a empresas de transportes terrestres interprovincial DRTC y SUTRAN con la finalidad combatir el transporte informal a su vez estas acciones no solo buscan garantizar el cumplimiento de las normas de tránsito, sino también mejorar la seguridad y fomentar un transporte ordenado y responsable. | |
| Comentario: | **Limitaciones y logros)**<br>**Logro:** Se logro realizar capacitaciones conjuntamente con SUTRAN con el objetivo de instruir a nuestra población sobre transporte terrestre, se proyecta incrementar con más fiscalizadores en vista del incremento del parque automotor en las tres provincias de la región Pasco. | |

# GRAFICO:

## FICHA DE EVALUACION

| | | |
|---|---|---|
| Acción Estratégica | Servicios de transporte terrestre y complementación eficiente en el Departamento Pasco | |
| Código | AEI.06.03 | |
| Nombre del Indicador | N° de Licencia de Conducir de clases A, por categorías otorgadas | |
| Unidad Ejecutora | 000887 Transporte – Pasco | |
| Responsable del Indicador | Sub Dirección de Licencia de Conducir | |
| Relevancia | Muy Relevante | |
| Sentido Esperado | Ascendente | |
| Tipo de Agregación | Agregable | |
| Linea de Base (año) | 2020 | |
| Linea de Base (Valor) | 12 | |
| Año 2025 | Logro Esperado | Valores obtenidos Semestre - Año |
| 2020 | 15,543.00 | 6,194.00 |
| 2021 | 18,511.00 | 13,225.00 |
| 2022 | 21,668.00 | 16,701.00 |
| 2023 | 25,668.00 | 4,105.00 |
| 2024 | 22,000.00 | 4,314.00 |
| U.O. Responsable del Indicador | Resultado Obtenido | |
| DRTC | La Dirección de Circulación Terrestre Pasco a través de la Sub Dirección de Licencia de Conducir emitió Licencia de Conducir de Clase A por categorías en las tres (3) provincias Oxapampa, Daniel Alcides Carrión y Pasco. | |
| Comentario: | Limitaciones y logros)<br>Logro: Se emitió 4,314 licencias de conducir en diferentes categorías: Obtención nueva, re categorización, revalidación y duplicado. | |

## GRAFICO:

## FICHA DE EVALUACION

| | | |
|---|---|---|
| Acción Estratégica | Certificación en prevención de degradación ambiental en beneficio de instituciones | |
| Código | AEI.07.02 | |
| Nombre del Indicador | Numero certificaciones ambientales otorgadas | |
| Unidad Ejecutora | 885 Región Pasco Sede Central | |
| Responsable del Indicador | Dirección Regional de Energías Minas e Hidrocarburos Pasco | |
| Relevancia | Muy Relevante | |
| Sentido Esperado | Ascendente | |
| Tipo de Agregación | Agregable | |
| Línea de Base (año) | 2018 | |
| Línea de Base (Valor) | 29 | |
| Año 2025 | Logro Esperado | Valores obtenidos Semestre - Año |
| 2020 | 31 | 15 |
| 2021 | 32 | 21 |
| 2022 | 34 | 14 |
| 2023 | 35 | 13 |
| 2024 | 37 | 25 |
| U.O. Responsable del Indicador | Resultado Obtenido | |
| GRRNGMA | El año 2024 se logró otorgar 25 certificaciones ambientales en temas de hidrocarburos, asuntos ambientales mineros y electrificación en toda la región Pasco, 12 más respecto al año 2023 | |
| Comentario: | **Logro:** Se contó con equipo completo descentralizado dentro de nuestra dirección, con profesionales capaces de atender cada instrumento y poder dar viabilidad de acuerdo a las normas establecidas, la cual ha permitido acercarnos a las metas programadas.<br>**Limitaciones:** Asi como también se tuvo limitaciones presupuestales para poder realizar trabajos de campo así como también demora en respuesta de las entidades que estén como SERNARP, ANA etc | |

## GRAFICO:

# FICHA DE EVALUACION

| | |
|---|---|
| Acción Estratégica | Completamiento de las normas ambientales (PLANEFA) por las instituciones |
| Código | AEI.07.03 |
| Nombre del Indicador | Numero De Instituciones Fiscalizadas |
| Unidad Ejecutora | 885 Región Pasco Sede Central |
| Responsable del Indicador | Dirección Regional de Energías Minas e Hidrocarburos Pasco |
| Relevancia | Muy Relevante |
| Sentido Esperado | Ascendente |
| Tipo de Agregación | Agregable |
| Línea de Base (año) | 2018 |
| Línea de Base (Valor) | 30 |

| Año 2025 | Logro Esperado | Valores obtenidos Semestre - Año |
|---|---|---|
| 2020 | 34 | 30 |
| 2021 | 36 | 30 |
| 2022 | 38 | 30 |
| 2023 | 40 | 27 |
| 2024 | 40 | 32 |

| U.O. Responsable del Indicador | Resultado Obtenido |
|---|---|
| GRRNGMA | El año 2024 se logró supervisar a 32 pasqueños productores mineros y mineros artesanales en toda la región Pasco, 5 más respecto al año 2023. La supervisión nos ayuda a que el minero cumpla con todo el aspecto ambiental y seguridad y salud ocupacional dentro de sus labores diarias. |
| Comentario: | **Logro:** Se contó con equipo descentralizado dentro de nuestra dirección, con profesionales que conocen los lugares, la cual ha permitido acercarnos a las metas programadas<br>**Limitaciones:** Asi como también se tuvo limitaciones presupuestales para alquilar de vehiculos y adquisición de combustibles para dichos trabajos de campo |

## GRAFICO:

## FICHA DE EVALUACION

| | |
|---|---|
| Acción Estratégica | Fortalecer la Gestión Institucional Hacia un Gobierno digital en el Departamento de Pasco |
| Código | OEI.09 |
| Nombre del Indicador | Precepción de la gestión pública regional por parte de la población |
| Unidad Ejecutora | 885 Sede Central |
| Responsable del Indicador | Sub Gerencia de Racionalización y Sistemas TIC |
| Relevancia | Muy Relevante |
| Sentido Esperado | Ascendente |
| Tipo de Agregación | Agregable |
| Línea de Base (año) | 2020 |
| Línea de Base (Valor) | 20.90 |

| Año 2025 | Logro Esperado | Valores obtenidos Semestre - Año |
|---|---|---|
| 2020 | 20.90 | 80 |
| 2021 | 22.30 | 25.62 |
| 2022 | 23.70 | 45.12 |
| 2023 | 25.10 | 60 |
| 2024 | 26.50 | 34 |

| U.O. Responsable del Indicador | Resultado Obtenido |
|---|---|
| SGRSTIC | El año 2024 se visualiza que la percepción de la gestión pública regional por parte de la población es el 34% más de lo esperado que es 26.50 pero con respecto al año 2023 donde el obtenido es de 60% |
| Comentario: | **Logros:** Si bien en el año 2024 se logró una percepción de la gestión pública regional 34%, superando la meta esperada de 26.50, se observa una disminución significativa respecto al 2023, donde se alcanzó un 60 %. Esto sugiere la necesidad de evaluar los factores que contribuyen a esta caída y fortalecer las estrategias de gestión para mejorar la percepción ciudadana en los próximos años. |

## GRAFICO:

## FICHA DE EVALUACION

| | | |
|---|---|---|
| Acción Estratégica | Fortalecer la Gestión Institucional Hacia un Gobierno digital en el Departamento de Pasco | |
| Código | AEI.09.04 | |
| Nombre del Indicador | Precepción de la gestión pública regional por parte de la población | |
| Unidad Ejecutora | 885 Sede Central | |
| Responsable del Indicador | Sub Gerencia de Racionalización y Sistemas TIC | |
| Relevancia | Muy Relevante | |
| Sentido Esperado | Ascendente | |
| Tipo de Agregación | Agregable | |
| Linea de Base (año) | 2020 | |
| Linea de Base (Valor) | 39.49 | |
| Año 2025 | Logro Esperado | Valores obtenidos Semestre - Año |
| 2020 | 39.49% | 41% |
| 2021 | 49.46% | 63% |
| 2022 | 59.92% | 50% |
| 2023 | 70.86% | 70.89% |
| 2024 | 82.29% | 83% |
| U.O. Responsable del Indicador | Resultado Obtenido | |
| SGRSTIC | El año 2024 se visualiza que se ha llegado a atender el 83% de total de documentos ingresados y tienen un incremento de 12.11% con comparación al año 2023 que tiene un 70.89% | |
| Comentario: | **Logros:** Si bien en el año 2024 se logró atención total de documentos ingresados superando la meta esperada de 82.29% se observa un incremento significativo respecto al 2023, donde se alcanzó un 70.89% | |

## GRAFICO:

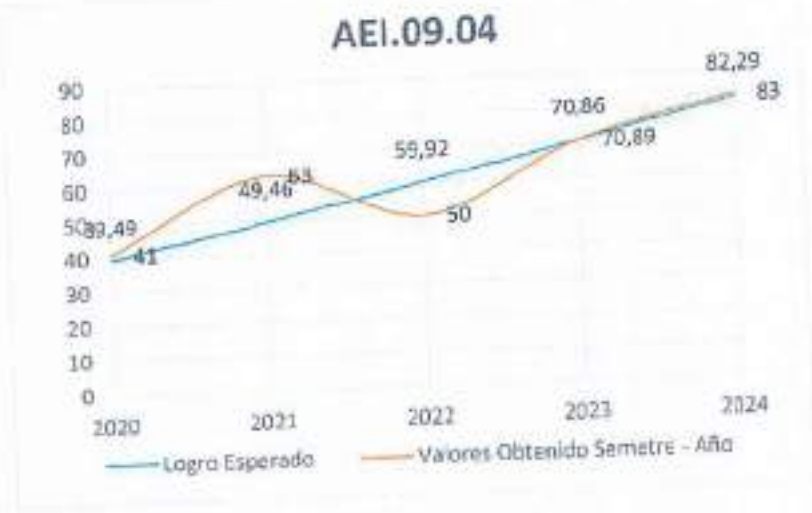

## FICHA DE EVALUACION

| | |
|---|---|
| Acción Estratégica | Fortalecer la Gestión Institucional Hacia un Gobierno digital en el Departamento de Pasco |
| Código | AEI.09.04 |
| Nombre del Indicador | % de documentos de gestión actualizado |
| Unidad Ejecutora | 885 Sede Central |
| Responsable del Indicador | Sub Gerencia de Racionalización y Sistemas TIC |
| Relevancia | Muy Relevante |
| Sentido Esperado | Ascendente |
| Tipo de Agregación | Agregable |
| Linea de Base (año) | 2020 |
| Línea de Base (Valor) | 23.52 |

| Año 2025 | Logro Esperado | Valores obtenidos Semestre - Año |
|---|---|---|
| 2020 | 23.52% | 60.00% |
| 2021 | 27.22% | 68.67% |
| 2022 | 31.10% | 28.00% |
| 2023 | 35.17% | 40.00% |
| 2024 | 39.43% | 40.00% |

| U.O. Responsable del Indicador | Resultado Obtenido |
|---|---|
| SGRSTIC | El año 2024 se visualiza que se ha llegado a un 40% de actualización los documentos de gestión teniendo un resultado mayor a lo esperado y manteniendo el porcentaje al año 2023 |
| Comentario: | **Logros:** Si bien en el año 2024 se logró superar el porcentaje esperando pero el inconveniente se produce al tener el 40% en actualización de documentos de gestión que el año 2023 y esto se produce por la falta de compromiso por parte de los funcionarios que no aprueban el proyecto de actualización de documentos de gestión. |

## GRAFICO:

## FICHA DE EVALUACION

| | |
|---|---|
| Acción Estratégica | Fortalecer la Gestión Institucional Hacia un Gobierno digital en el Departamento de Pasco |
| Código | AEI.09.05 |
| Nombre del Indicador | N° de sistemas informáticos implementados |
| Unidad Ejecutora | 885 Sede Central |
| Responsable del Indicador | Sub Gerencia de Racionalización y Sistemas TIC |
| Relevancia | Muy Relevante |
| Sentido Esperado | Ascendente |
| Tipo de Agregación | Agregable |
| Línea de Base (año) | 2020 |
| Línea de Base (Valor) | 2 |

| Año 2025 | Logro Esperado | Valores obtenidos Semestre - Año |
|---|---|---|
| 2020 | 2 | 3 |
| 2021 | 3 | 5 |
| 2022 | 4 | 5 |
| 2023 | 5 | 4 |
| 2024 | 6 | 6 |

| U.O. Responsable del Indicador | Resultado Obtenido |
|---|---|
| SGRSTIC | El año 2024 se visualiza que se ha llegado a implementar una cantidad de 6 sistemas informáticos y tienen un incremento de 2 con comparación al año 2023 que tiene una cantidad de 4 sistemas informáticos implementados |
| Comentario: | **Logros:** Si bien en el año 2024 se logró implementar lo esperado con una cantidad de 5 sistemas informáticos meta esperada de 6, se observa un cumplimiento a la meta esperada pero si se contara con mayor presupuesto para mejorar la producción con más personal especialista y con mayor cantidad de equipos tecnológicos que se requiere |

## GRAFICO:

## FICHA DE EVALUACION

| | | |
|---|---|---|
| Acción Estratégica | Fortalecer la Gestión Institucional Hacia un Gobierno digital en el Departamento de Pasco | |
| Código | AEI.09.05 | |
| Nombre del Indicador | N° de sistemas informáticas implementado al servicio del ciudadano e institucional | |
| Unidad Ejecutora | 885 Sede Central | |
| Responsable del Indicador | Sub Gerencia de Racionalización y Sistemas TIC | |
| Relevancia | Muy Relevante | |
| Sentido Esperado | Ascendente | |
| Tipo de Agregación | Agregable | |
| Línea de Base (año) | 2020 | |
| Línea de Base (Valor) | 1 | |
| Año 2025 | Logro Esperado | Valores obtenidos Semestre - Año |
| 2020 | 1 | 2 |
| 2021 | 2 | 3 |
| 2022 | 3 | 3 |
| 2023 | 4 | 4 |
| 2024 | 5 | 5 |
| U.O. Responsable del Indicador | Resultado Obtenido | |
| SGRSTIC | El año 2024 se visualiza que se ha llegado a implementar una cantidad de 5 sistemas informáticos y tienen un incremento de 1 con comparación al año 2023 que tiene una cantidad de 4 sistemas informáticos implementados | |
| Comentario: | **Logros:** Si bien en el año 2024 se logró implementar lo esperado con una cantidad de 5 sistemas informáticos meta esperada de 5, se observa un cumplimiento a la meta esperada pero si se contara con mayor presupuesto para mejorar cantidad de equipos tecnológicos que se requiere. | |

## GRAFICO:

# FICHA DE EVALUACION

| | | |
|---|---|---|
| Acción Estratégica | Fomentar el ejercicio de los derechos de la población vulnerable | |
| Código | OEI.10 | |
| Nombre del Indicador | % de personas con habilidades especiales con acceso laboral | |
| Unidad Ejecutora | 885 Sede Central | |
| Responsable del Indicador | Oficina Regional de Atención a las Personas con Discapacidad | |
| Relevancia | Muy Relevante | |
| Sentido Esperado | Ascendente | |
| Tipo de Agregación | Agregable | |
| Línea de Base (año) | 2020 | |
| Línea de Base (Valor) | 22 | |
| Año 2025 | Logro Esperado | Valores obtenidos Semestre - Año |
| 2020 | 22 | 8 |
| 2021 | 27 | 11 |
| 2022 | 33 | 13 |
| 2023 | 39 | 5 |
| 2024 | 45 | 41 |
| U.O. Responsable del Indicador | Resultado Obtenido | |
| OREDIS | El año 2024 se registró un total de 41 personas con discapacidad con empleo a nivel de la sede central y unidades ejecutoras del Gobierno Regional Pasco, a comparación del año 2023 | |
| Comentario: | Limitaciones y logros: **Logro:** Se contó con la intervención de esta área y las áreas de Recursos Humanos, Abastecimiento, entre otros y demás unidades ejecutoras del pliego para la contratación e inserción laboral de dichas personas con discapacidad | |

## GRAFICO:

## FICHA DE EVALUACION

| | | |
|---|---|---|
| Acción Estratégica | Fomentar el ejercicio de los derechos de la población vulnerable | |
| Código | OEI.10 | |
| Nombre del Indicador | % de personas con habilidades especiales con acceso laboral | |
| Unidad Ejecutora | 885 Sede Central | |
| Responsable del Indicador | Oficina Regional de Atención a las Personas con Discapacidad | |
| Relevancia | Muy Relevante | |
| Sentido Esperado | Ascendente | |
| Tipo de Agregación | Agregable | |
| Linea de Base (año) | 2020 | |
| Linea de Base (Valor) | 22 | |
| Año 2025 | Logro Esperado | Valores obtenidos Semestre - Año |
| 2020 | 22 | 8 |
| 2021 | 27 | 11 |
| 2022 | 33 | 13 |
| 2023 | 39 | 5 |
| 2024 | 45 | 41 |
| U.O. Responsable del Indicador | Resultado Obtenido | |
| OREDIS | El año 2024 se registró un total de 41 personas con discapacidad con empleo a nivel de la sede central y unidades ejecutoras del Gobierno Regional Pasco, a comparación del año 2023 | |
| Comentario: | **Limitaciones y logros)** **Logro:** Se contó con la intervención de esta área y las áreas de Recursos Humanos, Abastecimiento, entre otros y demás unidades ejecutoras del pliego para la contratación e inserción laboral de dichas personas con discapacidad | |

## GRAFICO:

# FICHA DE EVALUACION

| | |
|---|---|
| Acción Estratégica | REPARACIÓN Y RECONOCIMIENTO OPORTUNA A LAS PERSONAS VICTIMAS DE LA VIOLENCIA POLITICA |
| Código | AEI.10.03 |
| Nombre del Indicador | NUMERO DE PERSONAS ATENDIDAS CON REPARACION ECONOMICA |
| Unidad Ejecutora | 885 Sede Central |
| Responsable del Indicador | SUB GERENCIA DE DESARROLLO SOCIAL Y ATENCION A PERSONAS CON DISCAPACIDAD. |
| Relevancia | Muy Relevante |
| Sentido Esperado | Ascendente |
| Tipo de Agregación | Agregable |
| Línea de Base (año) | 2020 |
| Línea de Base (Valor) | 211 |

| Año 2025 | Logro Esperado | Valores obtenidos Semestre - Año |
|---|---|---|
| 2020 | 211 | 192 |
| 2021 | 298 | 120 |
| 2022 | 390 | 260 |
| 2023 | 486 | 152 |
| 2024 | 500 | 127 |

| U.O. Responsable del Indicador | Resultado Obtenido |
|---|---|
| SGDSAPD | El año 2024 se atendió a 127 víctimas de violencia política del periodo 1980 al 2000 ubicados en las provincias de Oxapampa, Daniel Alcides Carrión y Pasco con reparaciones en Educación y Acceso Habitacional, con relación al 2023 son 25 víctimas menos atendidas, cabe mencionar que de acuerdo al Consejo de Reparaciones la información es descendente debido a que se va cerrando brechas de atención. |
| Comentario: | Logro: se logró un reconocimiento formal a las víctimas del proceso de violencia, lo que incluyo beneficios en Educación y acceso a bonos habitacionales por parte del Estado peruano, asimismo, se realizan conmemoraciones simbólicas para los sobrevivientes y sus familias. Limitaciones: Falta de más módulos de registro de víctimas, considerando que para toda la región solo se tiene un módulo como Gobierno Regional y otro modulo es de un gobierno local en Villa Rica. |

## GRAFICO:

## FICHA DE EVALUACION

| | | |
|---|---|---|
| Acción Estratégica | FORMULACION Y EJECUCIÓN DE PLANES A FAVOR DE LAS PERSONAS VULNERABLES | |
| Código | AEI.10.04 | |
| Nombre del Indicador | NUMERO DE PLANES FORMULADAS Y EJECUTADOS | |
| Unidad Ejecutora | 885 Sede Central | |
| Responsable del Indicador | SUB GERENCIA DE DESARROLLO SOCIAL Y ATENCION A PERSONAS CON DISCAPACIDAD. | |
| Relevancia | Muy Relevante | |
| Sentido Esperado | Ascendente | |
| Tipo de Agregación | Agregable | |
| Linea de Base (año) | 2020 | |
| Linea de Base (Valor) | 12 | |
| Año 2025 | Logro Esperado | Valores obtenidos Semestre - Año |
| 2020 | 12 | 31 |
| 2021 | 14 | 10 |
| 2022 | 16 | 10 |
| 2023 | 18 | 27 |
| 2024 | 109 | 12 |
| U.O. Responsable del Indicador | Resultado Obtenido | |
| SGDSAPC | El año 2024 se logró ejecutar 12 planes con la finalidad de brindar mejor atención pobladores del departamento de Pasco, y de la provincia de Oxapampa, Daniel Alcides Carrión, la cual 15 menos respecto al año 2023. Con los planes se ha podido mejorar la calidad de atención a la población vulnerable en el ámbito regional. | |
| Comentario: | Logro: ejecución de los planes, la cual se logró a través de la promoción, la mediación y el empoderamiento la cual se buscó influir en políticas y programas de manera integral considerando la salud y el bienestar como activos esenciales para el desarrollo social y personal.<br>Limitaciones: Falta de datos actualizados, Conflictos sociales y políticos, Acceso limitado a recursos técnicos y tecnológicos, Procesos jurídicos prolongados. | |

## GRAFICO:

## FICHA DE EVALUACION

| | | |
|---|---|---|
| Acción Estratégica | FOMENTAR EL EJERCICIO DE LOS DERECHOS DE LA POBLACION VULNERABLE EN EL DEPARTAMENTO DE PASCO | |
| Código | AEI.10.04 | |
| Nombre del Indicador | PORCENTAJE DE NIÑOS (A) Y ADOLESCENTES ATENDIDOS | |
| Unidad Ejecutora | 885 Sede Central | |
| Responsable del Indicador | GERENCIA DE DESARROLLO SOCIAL – Car Aldea Infantil San Nicolás I | |
| Relevancia | Muy Relevante | |
| Sentido Esperado | Ascendente | |
| Tipo de Agregación | Agregable | |
| Línea de Base (año) | 2024 | |
| Línea de Base (Valor) | 12 | |
| Año 2025 | Logro Esperado | Valores obtenidos Semestre - Año |
| 2020 | 80 | 80 |
| 2021 | 85 | 85 |
| 2022 | 90 | 85 |
| 2023 | 95 | 95 |
| 2024 | 85 | 85 |
| U.O. Responsable del Indicador | Resultado Obtenido | |
| ALDEA | El año 2024 se logró atender a 85 niños, niñas y adolescentes integralmente en estado de desprotección y abandono moral. | |
| Comentario: | Logro. Se logró la Acreditación a nivel nacional emitido por el Ministerio de la Mujer y Poblaciones Vulnerables el 13 de diciembre del 2024 con numero de Resolución 0156-2024-MIMP-DGNNA-DPNNA, con la finalidad de ser reconocidos nivel nacional y con ello conseguir la asignación de más presupuesto, convenios nacionales e internacionales y otras gestiones en beneficio de nuestros albergados. Durante el año 2024 se logró la atención integral a los 85 residentes. | |

## GRAFICO:

## FICHA DE EVALUACION

| | | |
|---|---|---|
| Acción Estratégica | FORTALECIMIENTO DE CAPACIDADES A LA POBLACIÓN VULNERABLE | |
| Código | AEI.10.05 | |
| Nombre del Indicador | N° de personas capacitadas para el cumplimiento de las leyes emitidas a favor de las personas vulnerables | |
| Unidad Ejecutora | 885 Sede Central | |
| Responsable del Indicador | Oficina Regional de Atención a Personas con Discapacidad | |
| Relevancia | Muy Relevante | |
| Sentido Esperado | Ascendente | |
| Tipo de Agregación | Agregable | |
| Línea de Base (año) | 2020 | |
| Línea de Base (Valor) | 350 | |
| Año 2025 | Logro Esperado | Valores obtenidos Semestre - Año |
| 2020 | 350 | 748 |
| 2021 | 400 | 300 |
| 2022 | 450 | 350 |
| 2023 | 500 | 430 |
| 2024 | 4277 | 200 |
| U.O. Responsable del Indicador | Resultado Obtenido | |
| OREDIS | Durante el año 2024 se realizó capacitaciones presenciales a las personas y personas con discapacidad sobre las leyes emitidas a favor de las personas con discapacidad, a diferencia de los años anteriores (2020-2023) se tuvo poca afluencia de participación puesto que en aquellos años se realizaron capacitaciones de forma virtual. | |
| Comentario: | (Limitaciones y Logros)<br>Limitaciones:<br>• El desinterés y la falta de empatía de las autoridades públicas y privadas.<br>• Los recursos presupuestales limitados | |

## GRAFICO:

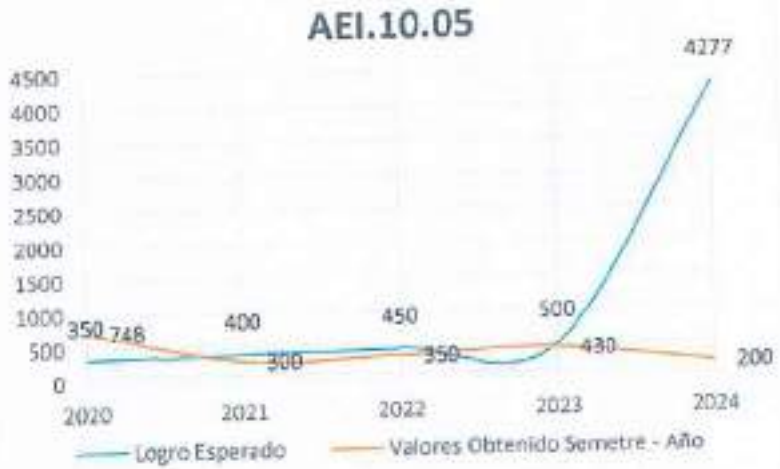

## FICHA DE EVALUACION

| | | |
|---|---|---|
| Acción Estratégica | Fomentar el ejercicio de los derechos de la población vulnerable | |
| Código | OEI.11 | |
| Nombre del Indicador | % de personas con habilidades especiales con acceso laboral | |
| Unidad Ejecutora | 885 Sede Central | |
| Responsable del Indicador | Oficina Regional de Gestión de Riesgos y Seguridad Ciudadana | |
| Relevancia | Muy Relevante | |
| Sentido Esperado | Ascendente | |
| Tipo de Agregación | Acumulado | |
| Linea de Base (año) | 2020 | |
| Linea de Base (Valor) | 53.38 | |
| Año 2025 | Logro Esperado | Valores obtenidos Semestre - Año |
| 2020 | 53.38 | 53.80 |
| 2021 | 51.30 | 51.30 |
| 2022 | 49.70 | 49.70 |
| 2023 | 47.30 | 47.30 |
| 2024 | 45.80 | 42 |
| U.O. Responsable de Indicador | Resultado Obtenido | |
| OREDIS | El año 2024 se registró un 42% de casos de delitos dentro del departamento de Pasco, 5.30% menos respecto al año 2023. Los registros de delitos nos permiten conocer el nivel de mejora en minimizar estos casos en el departamento de Pasco. | |
| Comentario: | **Logro:** En los últimos años se minimizo el porcentaje de delitos dentro de nuestra región de Pasco, a través de un trabajo en conjunto con los distritos y las 3 provincias de Departamento de Pasco<br>Asimismo, los especialistas de cada distrito registraron los datos de casos, el cual nos permiten mejor la indagación de la población | |

## GRAFICO:

## FICHA DE EVALUACION

| | | |
|---|---|---|
| Acción Estratégica | Fortalecer el sistema de seguridad ciudadana en el Departamento de PASCO | |
| Código | OEI.11 | |
| Nombre del Indicador | % de juntas vecinales, brigadas de auto protección escolar constituidas | |
| Unidad Ejecutora | 885 Sede Central | |
| Responsable del Indicador | Oficina Regional de Gestión de Riesgos y Seguridad Ciudadana | |
| Relevancia | Muy Relevante | |
| Sentido Esperado | Ascendente | |
| Tipo de Agregación | Acumulado | |
| Linea de Base (año) | 2020 | |
| Linea de Base (Valor) | 88 | |
| Año 2025 | Logro Esperado | Valores obtenidos Semestre - Año |
| 2020 | 88 | 88 |
| 2021 | 93 | 93 |
| 2022 | 97 | 97 |
| 2023 | 100 | 100 |
| 2024 | 89 | 80 |
| U.O. Responsable del Indicador | Resultado Obtenido | |
| ORGRSC | El año 2024 se registró un 80% de juntas vecinales y brigadas de auto protección escolar en el Departamento de Pasco, 20% menos respecto al año 2023. Las juntas vecinales y brigadas de auto protección escolar nos permiten prevenir los delitos en la población | |
| Comentario: | **Limitaciones:** Los distritos más lejanos y debido a las inclemencias del tiempo nos limita descentralizar las actividades dentro del Departamento de Pasco | |

## GRAFICO:

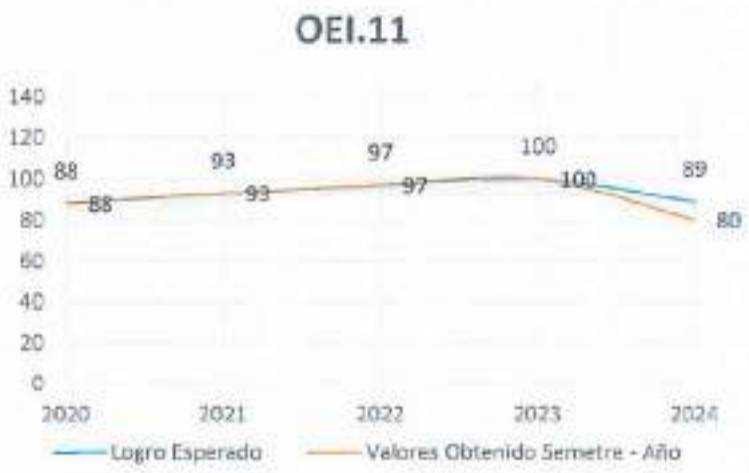

## FICHA DE EVALUACION

| | | |
|---|---|---|
| Acción Estratégica | SENSIBILIZACIÓN EFICIENTE A LOS ACTORES DE SEGURIDAD CIUDADANA Y ORGANIZACIONES SOCIALES DE BASE | |
| Código | AEI.11.01 | |
| Nombre del Indicador | N° de personas capacitadas en programas preventivas | |
| Unidad Ejecutora | 885 Sede Central | |
| Responsable del Indicador | Oficina Regional de Gestión de Riesgos y Seguridad Ciudadana | |
| Relevancia | Muy Relevante | |
| Sentido Esperado | Ascendente | |
| Tipo de Agregación | Acumulado | |
| Linea de Base (año) | 2020 | |
| Linea de Base (Valor) | 640 | |
| Año 2025 | Logro Esperado | Valores obtenidos Semestre - Año |
| 2020 | 640 | 640 |
| 2021 | 720 | 720 |
| 2022 | 800 | 800 |
| 2023 | 870 | 820 |
| 2024 | 902 | 950 |
| U.O. Responsable del Indicador | Resultado Obtenido | |
| ORGRSC | El año 2024 se logró capacitar a 950 personas del departamento de Pasco, 130 más respecto al año 2023. Los cursos nos permiten capacitar a las personas con el objetivo de conocer la seguridad ciudadana y prevenir diversos peligros en este ámbito. | |
| Comentario: | Logro: Se contó con un equipo de capacitación en seguridad ciudadana descentralizado en las 3 provincias, con profesionales del lugar, el cual permitió lograr y superar la meta establecida. Asimismo, los especialistas de cada distrito se sumaron a las capacitaciones, brindando información solicitada. | |

## GRAFICO:

Unidos para Avanzar

# REGION PASCO

## SEDE CENTRAL

## 885



2025

jueves, 27 de marzo de 2025

# REPORTE DE SEGUIMIENTO ANUAL 2024 DEL PLAN OPERATIVO INSTITUCIONAL

SECTOR : 99 - GOBIERNOS REGIONALES
PLIEGO : 456 - GOBIERNO REGIONAL DEL DEPARTAMENTO DE PASCO
UE: 000885 - REGION PASCO-SEDE CENTRAL
CC: Todos

☑ PORCENTAJE DE AVANCES TRUNCADOS AL 100%

Exportar Excel  Imprimir

| CODIGO | TIPO / DE OEI | OBJETIVO ESTRATEGICO / ACCION ESTRATEGICA / ACTIVIDAD OPERATIVA | CENTRO DE COSTO | NIVEL DE PRIORIDAD | UNIDAD MEDIDA | TIPO DE AGREGACION | PROG / EJE | FISICO Ene | Feb | Mar | Abr | May | Jun | Jul | Ago | Sep | Oct | Nov | Dic | AVANCE ACUMULADO | AVANCE % ACUMULADO |
|---|---|---|---|---|---|---|---|---|---|---|---|---|---|---|---|---|---|---|---|---|---|
| OEI.01 | II | MEJORAR LA ATENCIÓN INTEGRAL DE LOS SERVICIOS DE EDUCACIÓN A LA POBLACIÓN | | | | | | | | | | | | | | | | | | | |
| AEI.01.01 | II | SERVICIOS EDUCATIVOS CON ACCESO PARA LA POBLACIÓN DE 3 A 16 AÑOS | | | | | | | | | | | | | | | | | | | |
| AOI00084300016 - 2435613 - MEJORAMIENTO DE LA OFERTA DE SERVICIO EDUCATIVO DE LA I.E. MARIA PARADO DE BELLIDO DISTRITO DE YANACANCHA - PROVINCIA DE PASCO - DEPARTAMENTO DE PASCO | SUB GERENCIA DE SUPERVISION DE OBRAS | May Alta | INFORME TECNICO | Acumulado Anual | | PROGRAMADO | 0.00 | 0.00 | 0.00 | 0.00 | 0.00 | 0.00 | 6.00 | 2.00 | 1.00 | 1.00 | 1.00 | 0.00 | 10.00 | 100.00 |
| | | | | | | EJECUTADO | 0.00 | 0.00 | 1.00 | 1.00 | 1.00 | 1.00 | 1.00 | 0.00 | 1.00 | 1.00 | 1.00 | 0.00 | 10.00 | |
| AOI00084300019 - 2465515 - MEJORAMIENTO Y AMPLIACION DE LA PRESTACION DEL SERVICIO EDUCATIVO DE LA I.E. NIVEL 31 NUESTRA SEÑORA DEL CARMEN, CON DISEÑO ARQUITECTONICO BIOCLIMATICO EN LA URBANIZACION SAN JUAN, DISTRITO DE YANACANCHA - PASCO - PASCO | SUB GERENCIA DE SUPERVISION DE OBRAS | May Alta | INFORME TECNICO | Acumulado Anual | | PROGRAMADO | 0.00 | 0.00 | 0.00 | 0.00 | 0.00 | 0.00 | 7.00 | 1.00 | 1.00 | 1.00 | 0.00 | 1.00 | 12.00 | 100.00 |
| | | | | | | EJECUTADO | 1.00 | 1.00 | 1.00 | 1.00 | 1.00 | 1.00 | 1.00 | 1.00 | 1.00 | 1.00 | 1.00 | 1.00 | 12.00 | |
| AOI00083500013 - MEJORAMIENTO DEL SERVICIO EDUCATIVO EN EL COLEGIO NACIONAL AGROPECUARIO INTEGRADO N 51 SAN FRANCISCO DE ASIS DEL DISTRITO DE GUAYAMA - OXAPAMPA - PASCO | SUB GERENCIA DE SUPERVISION DE OBRAS | May Alta | PROYECTO | Acumulado Anual | | PROGRAMADO | 0.00 | 1.00 | 1.00 | 1.00 | 1.00 | 1.00 | 1.00 | 1.00 | 1.00 | 1.00 | 1.00 | 1.00 | 11.00 | 100.00 |
| | | | | | | EJECUTADO | 0.00 | 1.00 | 1.00 | 1.00 | 1.00 | 1.00 | 1.00 | 1.00 | 1.00 | 1.00 | 1.00 | 1.00 | 11.00 | |
| AOI00084300024 - 2382233 - MEJORAMIENTO DE LOS SERVICIOS EDUCATIVOS DE LA I.E. N 34152 MARCELINO RIOS RAMON DE VILCABAMBA, DISTRITO DE VILCABAMBA - DANIEL ALCIDES CARRION - PASCO | SUB GERENCIA DE SUPERVISION DE OBRAS | May Alta | PROYECTO | Acumulado Anual | | PROGRAMADO | 0.00 | 1.00 | 1.00 | 1.00 | 1.00 | 1.00 | 1.00 | 1.00 | 1.00 | 1.00 | 1.00 | 1.00 | 11.00 | 100.00 |
| | | | | | | EJECUTADO | 0.00 | 1.00 | 1.00 | 1.00 | 1.00 | 1.00 | 1.00 | 1.00 | 1.00 | 1.00 | 1.00 | 1.00 | 11.00 | |
| AOI00083500015 - 2319255 MEJORAMIENTO DEL SERVICIO DE EDUCACION PRIMARIA DE LA INSTITUCION EDUCATIVA N 34216 DEL CENTRO POBLADO CENTRO ESPERANZA DISTRITO PALCAZU, PROVINCIA OXAPAMPA - DEPARTAMENTO DE PASCO. | SUB GERENCIA DE SUPERVISION DE OBRAS | May Alta | PROYECTO | Acumulado Anual | | PROGRAMADO | 0.00 | 0.00 | 0.00 | 0.00 | 0.00 | 0.00 | 0.00 | 0.00 | 1.00 | 0.00 | 0.00 | 0.00 | 1.00 | 100.00 |
| | | | | | | EJECUTADO | 0.00 | 0.00 | 0.00 | 0.00 | 0.00 | 0.00 | 0.00 | 0.00 | 1.00 | 0.00 | 0.00 | 0.00 | 1.00 | |
| | | | | | | | | | | | | | | | | | | | EJECUCION FISICA POR AEI.01.01: | 100.0 |

| CODIGO | TIPO / DE OEI | OBJETIVO ESTRATEGICO / ACCION ESTRATEGICA / ACTIVIDAD OPERATIVA | CENTRO DE COSTO | NIVEL DE PRIORIDAD | UNIDAD MEDIDA | TIPO DE AGREGACION | PROG / EJE | FISICO Ene | Feb | Mar | Abr | May | Jun | Jul | Ago | Sep | Oct | Nov | Dic | AVANCE ACUMULADO | AVANCE % ACUMULADO |
|---|---|---|---|---|---|---|---|---|---|---|---|---|---|---|---|---|---|---|---|---|---|
| OEI.02 | II | GARANTIZAR LA ATENCIÓN INTEGRAL EN LOS SERVICIOS DE SALUD A LA POBLACIÓN | | | | | | | | | | | | | | | | | | | |
| AEI.02.05 | II | ATENCIÓN INTEGRAL DE LA MORBILIDAD A LA POBLACIÓN DE PASCO | | | | | | | | | | | | | | | | | | | |
| AOI00085300026 - AMPLIACION Y MEJORAMIENTO DE LA CAPACIDAD RESOLUTIVA DEL PUESTO DE SALUD, NIVEL I-3 CHICHE TINGO, LOCALIDAD DE CHICHE TINGO, DISTRITO DE YANACANCHA, PROVINCIA DE DANIEL ALCIDES CARRION - PASCO | SUB GERENCIA DE SUPERVISION DE OBRAS | May Alta | PROYECTO | Acumulado Anual | | PROGRAMADO | 0.00 | 0.00 | 0.00 | 0.00 | 0.00 | 0.00 | 0.00 | 0.00 | 1.00 | 0.00 | 0.00 | 0.00 | 1.00 | 100.00 |
| | | | | | | EJECUTADO | 0.00 | 0.00 | 0.00 | 0.00 | 0.00 | 0.00 | 0.00 | 1.00 | 0.00 | 0.00 | 0.00 | 0.00 | 1.00 | |
| AOI00085300051 - MEJORAMIENTO DEL ACCESO DE LA POBLACION A LOS SERVICIOS DEL CENTRO DE SALUD FREDY VALLEJO DIAZ DISTRITO DE YANACANCHA, PROVINCIA DE DANIEL CARRION, REGION PASCO | SUB GERENCIA DE SUPERVISION DE OBRAS | May Alta | INFORME TECNICO | Acumulado Anual | | PROGRAMADO | 1.00 | 1.00 | 1.00 | 1.00 | 1.00 | 1.00 | 1.00 | 1.00 | 1.00 | 1.00 | 1.00 | 1.00 | 12.00 | 100.00 |
| | | | | | | EJECUTADO | 1.00 | 1.00 | 1.00 | 1.00 | 1.00 | 1.00 | 1.00 | 1.00 | 1.00 | 1.00 | 1.00 | 1.00 | 12.00 | |
| | | | | | | | | | | | | | | | | | | | EJECUCION FISICA POR AEI.02.05: | 100.0 |

| CODIGO | TIPO / DE OEI | OBJETIVO ESTRATEGICO / ACCION ESTRATEGICA / | CENTRO DE COSTO | NIVEL DE PRIORIDAD | UNIDAD MEDIDA | TIPO DE AGREGACION | PROG / EJE | FISICO |
|---|---|---|---|---|---|---|---|---|
| OEI.03 | II | MEJORAR LOS SERVICIOS DE SANEAMIENTO BÁSICO PARA LA POBLACIÓN | | | | | | |
| AEI.03.02 | II | SERVICIO DE AGUA POTABLE EN BENEFICIO DE LA POBLACIÓN RURAL Y URBANA | | | | | | |

| ACTIVIDAD OPERATIVA | | | | | | Ene | Feb | Mar | Abr | May | Jun | Jul | Ago | Sep | Oct | Nov | Dic | AVANCE ACUMULADO | AVANCE % ACUMULADO |
|---|---|---|---|---|---|---|---|---|---|---|---|---|---|---|---|---|---|---|---|
| [illegible] - POTABILIZACION Y OTRAS PLANTAS DE DESINFECCION Y TRATAMIENTO | DIRECCION REGIONAL DE VIVIENDA SANEAMIENTO Y CONSTRUCCION | Mar Alta | SISTEMA | [illegible] | PROGRAMADO | 0.00 | 1.00 | 38.00 | 38.00 | 41.00 | 16.00 | 18.00 | 1.00 | 1.00 | 1.00 | 1.00 | 0.00 | 163.00 | 90.00 |
| | | | | | EJECUTADO | 0.00 | 0.00 | 38.00 | 38.00 | 41.00 | 16.00 | 18.00 | 1.00 | 1.00 | 1.00 | 1.00 | 0.00 | 163.00 | |
| A0300000[illegible] - MONITOREO DE LA PRESTACION DE LOS SERVICIOS DE AGUA POTABLE Y DISPOSICION SANITARIA DE EXCRETAS | DIRECCION REGIONAL DE VIVIENDA SANEAMIENTO Y CONSTRUCCION | May Alta | SISTEMA | Acumulado Anual | PROGRAMADO | 0.00 | 0.00 | 38.00 | 38.00 | 20.00 | 17.00 | 3.00 | 3.00 | 3.00 | 3.00 | 3.00 | 3.00 | 123.00 | 100.00 |
| | | | | | EJECUTADO | 0.00 | 0.00 | 38.00 | 38.00 | 20.00 | 17.00 | 3.00 | 3.00 | 3.00 | 3.00 | 3.00 | 3.00 | 125.00 | |
| A0300000[illegible]407 - FORTALECIMIENTO DE CAPACIDADES A PRESTADORES, GESTION DE OSVCS | DIRECCION REGIONAL DE VIVIENDA SANEAMIENTO Y CONSTRUCCION | May Alta | ENTIDAD | Acumulado Anual | PROGRAMADO | 0.00 | 0.00 | 352.00 | 352.00 | 310.00 | 8.00 | 63.00 | 63.00 | 63.00 | 0.00 | 0.00 | 0.00 | 1,200.00 | 100.00 |
| | | | | | EJECUTADO | 0.00 | 0.00 | 352.00 | 352.00 | 310.00 | 8.00 | 63.00 | 63.00 | 63.00 | 0.00 | 0.00 | 0.00 | 1,200.00 | |
| A0300000[illegible]402 - MEJORAMIENTO Y AMPLIACION DEL SERVICIO DE SANEAMIENTO Y FORTALECIMIENTO INSTITUCIONAL E INTEGRAL DE LA EMAPA PASCO PROVINCIA DE PASCO, PASCO | SUB GERENCIA DE SUPERVISION DE OBRAS | May Alta | OBRA | Acumulado Anual | PROGRAMADO | 0.00 | 1.00 | 1.00 | 1.00 | 1.00 | 1.00 | 1.00 | 1.00 | 1.00 | 1.00 | 1.00 | 1.00 | 11.00 | 100.00 |
| | | | | | EJECUTADO | 0.00 | 1.00 | 1.00 | 1.00 | 1.00 | 1.00 | 1.00 | 1.00 | 1.00 | 1.00 | 1.00 | 1.00 | 11.00 | |
| A0300000[illegible]624 - INSTALACION DEL SANEAMIENTO BASICO INTEGRAL EN LA COMUNIDAD NATIVA SEPTIMO UNICO SANTA TE DE AGUACHIMI DEL DISTRITO PUERTO BERMUDEZ, PROVINCIA OXAPAMPA, REGION PASCO | SUB GERENCIA DE SUPERVISION DE OBRAS | May alta | PROYECTO | Acumulado Anual | PROGRAMADO | 0.00 | 0.00 | 1.00 | 1.00 | 1.00 | 1.00 | 1.00 | 1.00 | 1.00 | 0.00 | 1.00 | 0.00 | 8.00 | 100.00 |
| | | | | | EJECUTADO | 0.00 | 0.00 | 1.00 | 1.00 | 1.00 | 1.00 | 1.00 | 1.00 | 1.00 | 0.00 | 1.00 | 0.00 | 8.00 | |
| A0300000[illegible]0040 - MEJORAMIENTO Y AMPLIACION DEL SISTEMA DE AGUA Y DESAGUE DE LOS BS BARRION DE LA LOCALIDAD DE CHAMARQUILLA, DISTRITO DE YANACANCHA, PASCO, PASCO | SUB GERENCIA DE OBRAS Y EQUIPO MECANICO | May Alta | OBRA | Acumulado Anual | PROGRAMADO | 0.00 | 1.00 | 1.00 | 1.00 | 1.00 | 1.00 | 1.00 | 0.00 | 0.00 | 1.00 | 1.00 | 1.00 | 10.00 | 50.00 |
| | | | | | EJECUTADO | 0.00 | 1.00 | 1.00 | 1.00 | 1.00 | 1.00 | 0.00 | 0.00 | 0.00 | 0.00 | 0.00 | 0.00 | 5.00 | |
| A0300000[illegible]0085 - MEJORAMIENTO Y AMPLIACION DE LOS SERVICIOS DE SANEAMIENTO Y FORTALECIMIENTO INSTITUCIONAL INTEGRAL DE EMAPA PASCO, PROVINCIA PASCO/PASCO | SUB GERENCIA DE OBRAS Y EQUIPO MECANICO | May Alta | INFORME TECNICO | Acumulado Anual | PROGRAMADO | 0.00 | 1.00 | 1.00 | 1.00 | 1.00 | 1.00 | 1.00 | 1.00 | 1.00 | 1.00 | 1.00 | 1.00 | 11.00 | 100.00 |
| | | | | | EJECUTADO | 0.00 | 1.00 | 1.00 | 1.00 | 1.00 | 1.00 | 1.00 | 1.00 | 1.00 | 1.00 | 1.00 | 1.00 | 11.00 | |

EJECUCIÓN FÍSICA POR AEL.03.02: 91.4

DEI.04 II PROMOVER LA COMPETITIVIDAD DE LOS AGENTES ECONÓMICOS

AEL.04.01 II SERVICIOS AGROPECUARIOS ADECUADOS PARA LOS PRODUCTORES AGROPECUARIOS Y FORESTALES

| CÓDIGO | TIPO / DE OE | OBJETIVO ESTRATEGICO / ACCION ESTRATEGICA / ACTIVIDAD OPERATIVA | CENTRO DE COSTO | NIVEL DE PRIORIDAD | UNIDAD MEDIDA | TIPO DE AGREGACIÓN | PROG / EJE | FÍSICO Ene | Feb | Mar | Abr | May | Jun | Jul | Ago | Sep | Oct | Nov | Dic | AVANCE ACUMULADO | AVANCE % ACUMULADO |
|---|---|---|---|---|---|---|---|---|---|---|---|---|---|---|---|---|---|---|---|---|---|
| A0300000[illegible]0048 - ASISTENCIA TECNICA A LOS PRODUCTORES AGROPECUARIOS EN LA REGION PASCO | | | SUB GERENCIA DE PROMOCION Y GESTION DE INVERSIONES PRIVADAS | Muy Alta | ACCION | Acumulado Anual | PROGRAMADO | 1.00 | 1.00 | 1.00 | 1.00 | 1.00 | 1.00 | 1.00 | 1.00 | 1.00 | 1.00 | 1.00 | 1.00 | 12.00 | 100.00 |
| | | | | | | | EJECUTADO | 1.00 | 1.00 | 1.00 | 1.00 | 1.00 | 1.00 | 1.00 | 1.00 | 1.00 | 1.00 | 1.00 | 1.00 | 12.00 | |
| A0300000[illegible]0070 - 1 FORTALECIMIENTO DE CAPACIDADES Y ASISTENCIA TECNICA A PRODUCTORES AGROPECUARIOS EN LA REGION PASCO | | | SUB GERENCIA DE PROMOCION Y GESTION DE INVERSIONES PRIVADAS | Muy Alta | INFORME TECNICO | Acumulado Anual | PROGRAMADO | 1.00 | 1.00 | 1.00 | 1.00 | 1.00 | 1.00 | 1.00 | 1.00 | 1.00 | 1.00 | 1.00 | 1.00 | 12.00 | 100.00 |
| | | | | | | | EJECUTADO | 1.00 | 1.00 | 1.00 | 1.00 | 1.00 | 1.00 | 1.00 | 1.00 | 1.00 | 1.00 | 1.00 | 1.00 | 12.00 | |
| A0300000[illegible]0072 - MONITOREO DE LA GESTION, FORMULACIÓN Y EVALUACIÓN DE PROYECTOS PRODUCTIVOS Y PLANES EN LA ETAPA DE PRE INVERSIÓN, INVERSIÓN Y OPERACIÓN | | | SUB GERENCIA DE PROMOCION Y GESTION DE INVERSIONES PRIVADAS | Muy Alta | INFORME TECNICO | Acumulado Anual | PROGRAMADO | 1.00 | 1.00 | 1.00 | 1.00 | 1.00 | 1.00 | 1.00 | 1.00 | 1.00 | 1.00 | 1.00 | 1.00 | 12.00 | 100.00 |
| | | | | | | | EJECUTADO | 1.00 | 1.00 | 1.00 | 1.00 | 1.00 | 1.00 | 1.00 | 1.00 | 1.00 | 1.00 | 1.00 | 1.00 | 12.00 | |
| A0300000[illegible]0076 - SEGUIMIENTO Y MONITOREO DE LAS ACTIVIDADES OPERATIVAS DE LAS SUB GERENCIAS Y DIRECCIONES REGIONALES A CARGO DE LA GRDE | | | GERENCIA REGIONAL DE DESARROLLO ECONOMICO | Alta | INFORME | Acumulado Anual | PROGRAMADO | 0.00 | 0.00 | 1.00 | 1.00 | 1.00 | 1.00 | 1.00 | 1.00 | 1.00 | 1.00 | 1.00 | 1.00 | 10.00 | 100.00 |
| | | | | | | | EJECUTADO | 0.00 | 0.00 | 1.00 | 1.00 | 1.00 | 1.00 | 1.00 | 1.00 | 1.00 | 1.00 | 1.00 | 1.00 | 10.00 | |

EJECUCIÓN FÍSICA POR AEL.04.01: 100.0

AEL.04.02 II INFRAESTRUCTURA DE RIEGO OPERATIVA PARA LA PRODUCCIÓN AGRARIA EN LA REGIÓN

| CÓDIGO | TIPO / DE OE | OBJETIVO ESTRATEGICO / ACCION ESTRATEGICA / ACTIVIDAD OPERATIVA | CENTRO DE COSTO | NIVEL DE PRIORIDAD | UNIDAD MEDIDA | TIPO DE AGREGACIÓN | PROG / EJE | FÍSICO Ene | Feb | Mar | Abr | May | Jun | Jul | Ago | Sep | Oct | Nov | Dic | AVANCE ACUMULADO | AVANCE % ACUMULADO |
|---|---|---|---|---|---|---|---|---|---|---|---|---|---|---|---|---|---|---|---|---|---|
| A0300000[illegible]0059 - SEGUIMIENTO, MONITOREO EN LA ETAPA DE ELABORACION DE LOS EXPEDIENTES TECNICOS Y EJECUCION DE OBRA DE LOS PROYECTOS PRODUCTIVOS Y RIEGO | | | SUB GERENCIA DE PROMOCION Y GESTION DE INVERSIONES PRIVADAS | Muy Alta | INFORME TECNICO | Acumulado Anual | PROGRAMADO | 1.00 | 1.00 | 1.00 | 1.00 | 1.00 | 1.00 | 1.00 | 1.00 | 1.00 | 1.00 | 1.00 | 1.00 | 12.00 | 100.00 |
| | | | | | | | EJECUTADO | 1.00 | 1.00 | 1.00 | 1.00 | 1.00 | 1.00 | 1.00 | 1.00 | 1.00 | 1.00 | 1.00 | 1.00 | 12.00 | |
| A0300000[illegible]0058 - SEGUIMIENTO, MONITOREO EN LA ETAPA DE ELABORACION DE LOS EXPEDIENTES TECNICOS Y EJECUCION DE OBRA DE LOS PROYECTOS PRODUCTIVOS Y RIEGO | | | SUB GERENCIA DE PROMOCION Y GESTION DE INVERSIONES PRIVADAS | May Alta | ACCION | Acumulado Anual | PROGRAMADO | 1.00 | 1.00 | 1.00 | 1.00 | 1.00 | 1.00 | 1.00 | 1.00 | 1.00 | 1.00 | 1.00 | 1.00 | 12.00 | 100.00 |
| | | | | | | | EJECUTADO | 1.00 | 1.00 | 1.00 | 1.00 | 1.00 | 1.00 | 1.00 | 1.00 | 1.00 | 1.00 | 1.00 | 1.00 | 12.00 | |
| A0300000[illegible]0421 - EJECUCIÓN DEL PROYECTO: INSTALACIÓN DEL SERVICIO DE AGUA PARA RIEGO EN LAS LOCALIDADES DE MURAL Y TANCOR, DISTRITO DE OXAPAMPA, PROVINCIA DE DANIEL ALCIDES CARRIÓN REGIÓN PASCO CUI 2167228 | | | SUB GERENCIA DE PROMOCION Y GESTION DE INVERSIONES PRIVADAS | May Alta | ACCION | Acumulado Anual | PROGRAMADO | 1.00 | 1.00 | 1.00 | 1.00 | 1.00 | 1.00 | 1.00 | 0.00 | 0.00 | 0.00 | 0.00 | 0.00 | 7.00 | 100.00 |
| | | | | | | | EJECUTADO | 1.00 | 1.00 | 1.00 | 1.00 | 1.00 | 1.00 | 1.00 | 1.00 | 1.00 | 1.00 | 1.00 | 1.00 | 12.00 | |
| A0300000[illegible]0422 - EJECUCIÓN DEL PROYECTO: INSTALACIÓN DEL SISTEMA DE RIEGO POR ASPERSIÓN EN LA MARGEN DERECHA DE LA LOCALIDAD DE SAN ANTONIO DE POMAMARCA DEL DISTRITO DE YANAHANCA, PROVINCIA DE DANIEL CARRIÓN, PASCO CON CUI: 2165218 | | | SUB GERENCIA DE PROMOCION Y GESTION DE INVERSIONES PRIVADAS | May Alta | ACCION | Acumulado Anual | PROGRAMADO | 1.00 | 1.00 | 1.00 | 1.00 | 1.00 | 0.00 | 0.00 | 0.00 | 0.00 | 0.00 | 0.00 | 0.00 | 5.00 | 100.00 |
| | | | | | | | EJECUTADO | 1.00 | 1.00 | 1.00 | 1.00 | 1.00 | 1.00 | 1.00 | 1.00 | 1.00 | 1.00 | 1.00 | 1.00 | 12.00 | |

EJECUCIÓN FÍSICA POR AEL.04.02: 100.0

AE1.04.03 II ASISTENCIA TÉCNICA FOCALIZADA A PRESTADORES DE SERVICIOS TURÍSTICOS

| CÓDIGO | TIPO / DE OEI | OBJETIVO ESTRATÉGICO / ACCIÓN ESTRATÉGICA / ACTIVIDAD OPERATIVA | CENTRO DE COSTO | NIVEL DE PRIORIDAD | UNIDAD MEDIDA | TIPO DE AGREGACIÓN | PROG. / EJE | FÍSICO Ene | Feb | Mar | Abr | May | Jun | Jul | Ago | Sep | Oct | Nov | Dic | AVANCE ACUMULADO | AVANCE % ACUMULADO |
|---|---|---|---|---|---|---|---|---|---|---|---|---|---|---|---|---|---|---|---|---|---|
| A0000080000385 - MONITOREAR Y REALIZAR EL SEGUIMIENTO DE LA MARCA PASCO, ORGANIZACIONES DE FERIAS Y ACTIVIDADES TURÍSTICAS EN EL ÁMBITO DE LA REGIÓN PASCO. | GERENCIA REGIONAL DE DESARROLLO ECONÓMICO | Muy Alta | EVENTOS | Acumulación Anual | PROGRAMADO | 0.00 | 0.00 | 1.00 | 1.00 | 1.00 | 1.00 | 1.00 | 1.00 | 1.00 | 1.00 | 1.00 | 1.00 | 10.00 | 100.00 |
| | | | | | EJECUTADO | 0.00 | 0.00 | 1.00 | 1.00 | 1.00 | 1.00 | 1.00 | 1.00 | 1.00 | 1.00 | 1.00 | 1.00 | 10.00 | |
| A0000080000400 - SUPERVISAR LA CORRECTA APLICACIÓN DE LAS NORMAS LEGALES RELACIONADOS CON LA ACTIVIDAD TURÍSTICA | DIRECCIÓN REGIONAL DE COMERCIO EXTERIOR Y TURISMO | Muy Alta | FICHA TÉCNICA | Acumulación Anual | PROGRAMADO | 0.00 | 22.00 | 26.00 | 22.00 | 25.00 | 5.00 | 10.00 | 10.00 | 10.00 | 10.00 | 10.00 | 10.00 | 160.00 | 100.00 |
| | | | | | EJECUTADO | 0.00 | 22.00 | 26.00 | 22.00 | 25.00 | 5.00 | 10.00 | 10.00 | 10.00 | 10.00 | 10.00 | 10.00 | 157.00 | |
| A0000080000402 - PROMOVER TALLERES DE FORTALECIMIENTO DE CAPACIDADES AL PERSONAL QUE PARTICIPA EN LA ACTIVIDAD TURÍSTICA | DIRECCIÓN REGIONAL DE COMERCIO EXTERIOR Y TURISMO | Alta | ACCIÓN | Acumulación Anual | PROGRAMADO | 1.00 | 1.00 | 1.00 | 3.00 | 6.00 | 4.00 | 1.00 | 1.00 | 1.00 | 1.00 | 1.00 | 1.00 | 12.00 | 100.00 |
| | | | | | EJECUTADO | 1.00 | 1.00 | 1.00 | 3.00 | 6.00 | 4.00 | 1.00 | 2.00 | 1.00 | 1.00 | 1.00 | 1.00 | 18.00 | |
| A0000080000403 - VERIFICAR EL CUMPLIMIENTO DE LAS NORMAS DE MEDIO AMBIENTE Y PRESERVACIÓN DE LOS RECURSOS NATURALES DE LA REGIÓN RELACIONADOS A LA ACTIVIDAD TURÍSTICA. | DIRECCIÓN REGIONAL DE COMERCIO EXTERIOR Y TURISMO | Alta | ACCIÓN | Acumulación Anual | PROGRAMADO | 1.00 | 1.00 | 2.00 | 3.00 | 2.00 | 5.00 | 2.00 | 2.00 | 2.00 | 2.00 | 0.00 | 0.00 | 31.00 | 100.00 |
| | | | | | EJECUTADO | 1.00 | 1.00 | 2.00 | 2.00 | 2.00 | 5.00 | 3.00 | 1.00 | 4.00 | 2.00 | 0.00 | 0.00 | 34.00 | |
| A0000080000404 - MANTENER ACTUALIZADO Y SISTEMATIZADO EL INVENTARIO DE RECURSOS Y ORDENADORES TURÍSTICOS. | DIRECCIÓN REGIONAL DE COMERCIO EXTERIOR Y TURISMO | Alta | ACCIÓN | Acumulación Anual | PROGRAMADO | 2.00 | 5.00 | 5.00 | 5.00 | 5.00 | 5.00 | 5.00 | 5.00 | 5.00 | 5.00 | 5.00 | 5.00 | 57.00 | 100.00 |
| | | | | | EJECUTADO | 2.00 | 5.00 | 5.00 | 8.00 | 5.00 | 15.00 | 10.00 | 5.00 | 21.00 | 5.00 | 5.00 | 5.00 | 92.00 | |
| A0000080000405 - PROMOCIÓN DE LOS RECURSOS TURÍSTICOS DE LA REGIÓN | DIRECCIÓN REGIONAL DE COMERCIO EXTERIOR Y TURISMO | Muy Alta | ACCIÓN | Acumulación Anual | PROGRAMADO | 0.00 | 2.00 | 2.00 | 2.00 | 2.00 | 2.00 | 2.00 | 0.00 | 2.00 | 0.00 | 2.00 | 0.00 | 16.00 | 100.00 |
| | | | | | EJECUTADO | 0.00 | 1.00 | 2.00 | 3.00 | 2.00 | 3.00 | 5.00 | 2.00 | 4.00 | 0.00 | 2.00 | 0.00 | 23.00 | |
| A0000080000406 - FORMALIZACIÓN A EMPRESAS PRESTADORAS DE SERVICIOS TURÍSTICOS DE LA REGIÓN PASCO | DIRECCIÓN REGIONAL DE COMERCIO EXTERIOR Y TURISMO | Alta | ACCIÓN | Acumulación Anual | PROGRAMADO | 0.00 | 5.00 | 5.00 | 13.00 | 11.00 | 7.00 | 5.00 | 5.00 | 5.00 | 5.00 | 3.00 | 0.00 | 65.00 | 100.00 |
| | | | | | EJECUTADO | 2.00 | 5.00 | 5.00 | 13.00 | 11.00 | 7.00 | 5.00 | 6.00 | 3.00 | 5.00 | 3.00 | 0.00 | 64.00 | |
| A0000080000407 - DESARROLLAR PROPUESTAS DE TURISMO COMUNITARIO | DIRECCIÓN REGIONAL DE COMERCIO EXTERIOR Y TURISMO | Alta | ACCIÓN | Acumulación Anual | PROGRAMADO | 0.00 | 0.00 | 2.00 | 1.00 | 2.00 | 1.00 | 2.00 | 0.00 | 2.00 | 0.00 | 0.00 | 0.00 | 10.00 | 100.00 |
| | | | | | EJECUTADO | 1.00 | 0.00 | 2.00 | 1.00 | 2.00 | 1.00 | 2.00 | 2.00 | 2.00 | 0.00 | 0.00 | 0.00 | 13.00 | |
| A0000080000408 - PROMOVER CAMPAÑAS DE SENSIBILIZACIÓN CON LOS ACTORES INVOLUCRADOS PARA EVITAR MALAS PRÁCTICAS EN LA ACTIVIDAD TURÍSTICA | DIRECCIÓN REGIONAL DE COMERCIO EXTERIOR Y TURISMO | Alta | ACCIÓN | Acumulación Anual | PROGRAMADO | 1.00 | 1.00 | 2.00 | 3.00 | 2.00 | 2.00 | 2.00 | 2.00 | 2.00 | 2.00 | 1.00 | 0.00 | 20.00 | 100.00 |
| | | | | | EJECUTADO | 1.00 | 1.00 | 2.00 | 3.00 | 2.00 | 2.00 | 2.00 | 2.00 | 4.00 | 2.00 | 1.00 | 0.00 | 22.00 | |
| | | | | | | | | | | | | | | | | | | EJECUCIÓN FÍSICA POR AE1.04.03: | 100.0 |

AE1.04.04 II ASISTENCIA TÉCNICA ESPECIALIZADA A LOS PRODUCTORES ACUÍCOLAS

| CÓDIGO | TIPO / DE OEI | OBJETIVO ESTRATÉGICO / ACCIÓN ESTRATÉGICA / ACTIVIDAD OPERATIVA | CENTRO DE COSTO | NIVEL DE PRIORIDAD | UNIDAD MEDIDA | TIPO DE AGREGACIÓN | PROG. / EJE | FÍSICO Ene | Feb | Mar | Abr | May | Jun | Jul | Ago | Sep | Oct | Nov | Dic | AVANCE ACUMULADO | AVANCE % ACUMULADO |
|---|---|---|---|---|---|---|---|---|---|---|---|---|---|---|---|---|---|---|---|---|---|
| A0000080000168 - DESARROLLO Y FORTALECIMIENTO DE CAPACIDADES EN LA ACTIVIDAD ACUÍCOLA | | | DIRECCIÓN REGIONAL DE LA PRODUCCIÓN | Muy Alta | TALLER | Acumulación Anual | PROGRAMADO | 0.00 | 0.00 | 0.00 | 1.00 | 3.00 | 1.00 | 0.00 | 1.00 | 0.00 | 0.00 | 0.00 | 0.00 | 3.00 | 100.00 |
| | | | | | | | EJECUTADO | 0.00 | 0.00 | 0.00 | 1.00 | 3.00 | 1.00 | 1.00 | 0.00 | 1.00 | 0.00 | 0.00 | 0.00 | 4.00 | |
| A0000080000170 - PROMOCIÓN FOMENTO Y DISPONIBILIDAD DE PRODUCTOS HIDROBIOLÓGICOS DESTINADOS AL CONSUMO HUMANO DIRECTO | | | DIRECCIÓN REGIONAL DE LA PRODUCCIÓN | Muy Alta | FERIA | Acumulación Anual | PROGRAMADO | 0.00 | 0.00 | 0.00 | 1.00 | 3.00 | 1.00 | 1.00 | 1.00 | 0.00 | 0.00 | 0.00 | 0.00 | 5.00 | 40.00 |
| | | | | | | | EJECUTADO | 0.00 | 0.00 | 0.00 | 0.00 | 3.00 | 1.00 | 0.00 | 0.00 | 0.00 | 0.00 | 1.00 | 0.00 | 2.00 | |
| A0000080000171 - IMPLEMENTACIÓN DE LOS BIOFLOCS EN EL DESARROLLO DE LA ACTIVIDAD ACUÍCOLA | | | DIRECCIÓN REGIONAL DE LA PRODUCCIÓN | Muy Alta | SUPERVISIÓN | Acumulación Anual | PROGRAMADO | 0.00 | 1.00 | 1.00 | 1.00 | 1.00 | 2.00 | 1.00 | 1.00 | 1.00 | 1.00 | 1.00 | 1.00 | 12.00 | 100.00 |
| | | | | | | | EJECUTADO | 0.00 | 2.00 | 2.00 | 2.00 | 2.00 | 1.00 | 1.00 | 1.00 | 1.00 | 1.00 | 1.00 | 1.00 | 15.00 | |
| A0000080000174 - REPOBLAMIENTO CON ALEVINOS DE TRUCHA EN CUENCAS HIDROGRÁFICAS | | | DIRECCIÓN REGIONAL DE LA PRODUCCIÓN | Muy Alta | CRIADERO | Acumulación Anual | PROGRAMADO | 0.00 | 0.00 | 0.00 | 0.00 | 0.00 | 1.00 | 1.00 | 1.00 | 1.00 | 1.00 | 1.00 | 0.00 | 8.00 | 100.00 |
| | | | | | | | EJECUTADO | 0.00 | 0.00 | 0.00 | 0.00 | 0.00 | 0.00 | 0.00 | 0.00 | 0.00 | 0.00 | 0.00 | 0.00 | 0.00 | |
| A0000080000404 - PROMOVER INVERSIONES CON OTRAS INSTITUCIONES GUBERNAMENTALES Y PRIVADAS PARA ESTABLECER NUEVAS APERTURAS DE COMERCIO Y LA BÚSQUEDA DE MERCADOS AGROPECUARIOS | | | GERENCIA REGIONAL DE DESARROLLO ECONÓMICO | Alta | ACTA | Acumulación Anual | PROGRAMADO | 0.00 | 0.00 | 0.00 | 1.00 | 1.00 | 1.00 | 1.00 | 1.00 | 1.00 | 1.00 | 1.00 | 1.00 | 10.00 | 100.00 |
| | | | | | | | EJECUTADO | 0.00 | 0.00 | 0.00 | 1.00 | 1.00 | 1.00 | 1.00 | 1.00 | 1.00 | 1.00 | 1.00 | 1.00 | 10.00 | |
| A0000080000403 - EJECUCIÓN DEL PROYECTO: MEJORAMIENTO Y AMPLIACIÓN DE LA CAPACIDAD TÉCNICA OPERATIVA ACUÍCOLA DE LA DIRECCIÓN REGIONAL DE LA PRODUCCIÓN PASCO - REGIÓN PASCO. CÓDIGO: 2170514 PRODUCTO 3. FUNCIÓN ACCIÓN: 2.3., 2.3., 2.4. | | | SUB GERENCIA DE PROMOCIÓN Y GESTIÓN DE INVERSIONES PRIVADAS | Muy Alta | ACCIÓN | Acumulación Anual | PROGRAMADO | 1.00 | 1.00 | 1.00 | 1.00 | 1.00 | 1.00 | 1.00 | 1.00 | 1.00 | 1.00 | 1.00 | 1.00 | 12.00 | 100.00 |
| | | | | | | | EJECUTADO | 1.00 | 1.00 | 1.00 | 1.00 | 1.00 | 1.00 | 1.00 | 1.00 | 1.00 | 1.00 | 1.00 | 1.00 | 12.00 | |
| A0000080000407 - SUPERVISIÓN A INFRAESTRUCTURAS PESQUERAS Y ACUÍCOLAS EN EL DESARROLLO DE LAS ACTIVIDADES | | | DIRECCIÓN REGIONAL DE LA PRODUCCIÓN | Alta | INSPECCIÓN | Acumulación Anual | PROGRAMADO | 0.00 | 0.00 | 0.00 | 0.00 | 2.00 | 1.00 | 1.00 | 1.00 | 1.00 | 1.00 | 1.00 | 0.00 | 8.00 | 100.00 |
| | | | | | | | EJECUTADO | 0.00 | 0.00 | 0.00 | 0.00 | 3.00 | 3.00 | 0.00 | 1.00 | 3.00 | 0.00 | 0.00 | 0.00 | 14.00 | |
| | | | | | | | | | | | | | | | | | | | | EJECUCIÓN FÍSICA POR AE1.04.04: | 91.4 |

AE1.04.05 II ASISTENCIA TÉCNICA INTEGRADO EN BENEFICIO DE LOS PRODUCTORES ORGANIZADOS A LA ACTIVIDAD EMPRESARIAL

| CÓDIGO | TIPO / DE OEI | OBJETIVO ESTRATÉGICO / ACCIÓN ESTRATÉGICA / ACTIVIDAD OPERATIVA | CENTRO DE COSTO | NIVEL DE PRIORIDAD | UNIDAD MEDIDA | TIPO DE AGREGACIÓN | PROG. / EJE | FÍSICO Ene | Feb | Mar | Abr | May | Jun | Jul | Ago | Sep | Oct | Nov | Dic | AVANCE ACUMULADO | AVANCE % ACUMULADO |
|---|---|---|---|---|---|---|---|---|---|---|---|---|---|---|---|---|---|---|---|---|---|
| A0000080000127 - PROMOCIÓN Y FORTALECIMIENTO DE CAPACIDAD PARA EL DESARROLLO DE LAS MYPES | | | DIRECCIÓN REGIONAL DE LA PRODUCCIÓN | Muy Alta | TALLER | Acumulación Anual | PROGRAMADO | 0.00 | 1.00 | 0.00 | 2.00 | 1.00 | 1.00 | 1.00 | 1.00 | 0.00 | 0.00 | 1.00 | 0.00 | [illegible] | [illegible] |
| | | | | | | | EJECUTADO | 0.00 | 1.00 | 0.00 | 2.00 | 1.00 | 1.00 | 1.00 | 1.00 | 1.00 | 0.00 | 2.00 | 1.00 | [illegible] | |

| | | | | | | | | | | | | | | | | | | | | |
|---|---|---|---|---|---|---|---|---|---|---|---|---|---|---|---|---|---|---|---|---|
| A0000085000175 - DESARROLLO Y FORTALECIMIENTO DE CAPACIDADES A EMPRESAS INDUSTRIALES Y AGROINDUSTRIALES | DIRECCION REGIONAL DE LA PRODUCCION | Muy Alto | TALLER | Acumulado Anual | PROGRAMADO | 0.00 | 0.00 | 1.00 | 1.00 | 1.00 | 1.00 | 0.00 | 1.00 | 0.00 | 1.00 | 1.00 | 0.00 | 7.00 | 71.43 |
| | | | | | EJECUTADO | 0.00 | 0.00 | 0.00 | 1.00 | 0.00 | 1.00 | 1.00 | 1.00 | 0.00 | 0.00 | 1.00 | 0.00 | 5.00 | |
| A0000085000177 - ARTICULACION, DESARROLLO Y ACCESO A MERCADOS DE EMPRENDIMIENTOS, MYPES Y COOPERATIVAS PARA DINAMIZAR LA OFERTA PRODUCTIVA | DIRECCION REGIONAL DE LA PRODUCCION | Muy Alto | FERIA | Acumulado Anual | PROGRAMADO | 0.00 | 0.00 | 0.00 | 0.00 | 0.00 | 0.00 | 1.00 | 1.00 | 0.00 | 1.00 | 0.00 | 0.00 | 3.00 | 100.00 |
| | | | | | EJECUTADO | 0.00 | 0.00 | 0.00 | 0.00 | 0.00 | 0.00 | 1.00 | 0.00 | 1.00 | 0.00 | 1.00 | 0.00 | 3.00 | |
| A0000085000178 - FOMENTO, PROMOCION Y FORMALIZACION DE LAS MYPES A TRAVES DEL CENTRO DE DESARROLLO EMPRESARIAL (CDE) | DIRECCION REGIONAL DE LA PRODUCCION | Muy Alto | EMPRESA | Acumulado Anual | PROGRAMADO | 0.00 | 1.00 | 1.00 | 1.00 | 2.00 | 2.00 | 2.00 | 2.00 | 2.00 | 2.00 | 2.00 | 2.00 | 19.00 | 68.42 |
| | | | | | EJECUTADO | 0.00 | 0.00 | 1.00 | 1.00 | 2.00 | 0.00 | 2.00 | 2.00 | 2.00 | 2.00 | 1.00 | 0.00 | 13.00 | |
| A0000085000179 - PROMOCION Y FOMENTO DE LA ACTIVIDAD INDUSTRIAL Y AGROINDUSTRIAL | DIRECCION REGIONAL DE LA PRODUCCION | Muy Alto | FERIA | Acumulado Anual | PROGRAMADO | 0.00 | 0.00 | 1.00 | 0.00 | 0.00 | 0.00 | 1.00 | 0.00 | 1.00 | 0.00 | 1.00 | 0.00 | 4.00 | 100.00 |
| | | | | | EJECUTADO | 0.00 | 0.00 | 1.00 | 0.00 | 0.00 | 0.00 | 1.00 | 0.00 | 1.00 | 0.00 | 1.00 | 0.00 | 4.00 | |
| A0000085000179 - OTORGAR TITULO DE CONCESION MINERA | DIRECCION REGIONAL DE ENERGIA, MINAS E HIDRO CARBURO | Muy Alto | RESOLUCION | Acumulado Anual | PROGRAMADO | 0.00 | 0.00 | 0.00 | 1.00 | 0.00 | 0.00 | 1.00 | 0.00 | 1.00 | 1.00 | 1.00 | 1.00 | 11.00 | 100.00 |
| | | | | | EJECUTADO | 0.00 | 1.00 | 2.00 | 4.00 | 5.00 | 4.00 | 0.00 | 2.00 | 0.00 | 2.00 | 1.00 | 0.00 | 18.00 | |
| A0000085000186 - CONSOLIDACIÓN Y DIFUSIÓN DE PASCO HACIA EL PERÚ Y EL MUNDO | DIRECCION REGIONAL DE COMERCIO EXTERIOR Y TURISMO | Alto | ACCION | Acumulado Anual | PROGRAMADO | 0.00 | 1.00 | 1.00 | 1.00 | 1.00 | 0.00 | 1.00 | 1.00 | 1.00 | 1.00 | 1.00 | 0.00 | 8.00 | 37.50 |
| | | | | | EJECUTADO | 0.00 | 1.00 | 0.00 | 0.00 | 1.00 | 1.00 | 0.00 | 0.00 | 0.00 | 0.00 | 0.00 | 0.00 | 3.00 | |
| A0000085000186 - ACONDICIONAMIENTO TECNICO A EMPRESAS DE ACTIVIDADES ECONOMICAS Y DE SERVICIOS SOBRE LOS PROCEDIMIENTOS DE AUTORIZACION Y EL USO DE LA MARCA PASCO | DIRECCION REGIONAL DE LA PRODUCCION | Alto | CERTIFICACION | Acumulado Anual | PROGRAMADO | 0.00 | 2.00 | 0.00 | 0.00 | 2.00 | 2.00 | 1.00 | 1.00 | 1.00 | 1.00 | 1.00 | 1.00 | 12.00 | 100.00 |
| | | | | | EJECUTADO | 0.00 | 2.00 | 0.00 | 0.00 | 1.00 | 1.00 | 0.00 | 2.00 | 0.00 | 0.00 | 0.00 | 1.00 | 11.00 | |
| A0000085000180 - FORMALIZACIÓN DE LA ACTIVIDAD ARTESANAL | DIRECCION REGIONAL DE COMERCIO EXTERIOR Y TURISMO | Alto | ACCION | Acumulado Anual | PROGRAMADO | 10.00 | 15.00 | 9.00 | 25.00 | 15.00 | 14.00 | 10.00 | 10.00 | 10.00 | 10.00 | 25.00 | 0.00 | 173.00 | 100.00 |
| | | | | | EJECUTADO | 10.00 | 15.00 | 9.00 | 40.00 | 15.00 | 14.00 | 10.00 | 24.00 | 17.00 | 10.00 | 25.00 | 0.00 | 210.00 | |
| A0000085000181 - FORTALECIMIENTO DE CAPACIDADES DE LOS ARTESANOS | DIRECCION REGIONAL DE COMERCIO EXTERIOR Y TURISMO | Muy Alto | ACCION | Acumulado Anual | PROGRAMADO | 2.00 | 1.00 | 1.00 | 0.00 | 1.00 | 2.00 | 0.00 | 1.00 | 1.00 | 0.00 | 1.00 | 0.00 | 10.00 | 100.00 |
| | | | | | EJECUTADO | 2.00 | 1.00 | 1.00 | 0.00 | 1.00 | 2.00 | 1.00 | 1.00 | 0.00 | 0.00 | 1.00 | 0.00 | 10.00 | |
| A0000085000182 - DIVERSIFICAR LA OFERTA EXPORTABLE | DIRECCION REGIONAL DE COMERCIO EXTERIOR Y TURISMO | Muy Alto | ACCION | Acumulado Anual | PROGRAMADO | 0.00 | 1.00 | 1.00 | 1.00 | 1.00 | 1.00 | 1.00 | 1.00 | 1.00 | 1.00 | 1.00 | 1.00 | 11.00 | 100.00 |
| | | | | | EJECUTADO | 0.00 | 1.00 | 1.00 | 1.00 | 1.00 | 1.00 | 1.00 | 1.00 | 1.00 | 1.00 | 1.00 | 1.00 | 11.00 | |
| A0000085000183 - PROMOVER LA INTERNALIZACION DE LAS EMPRESAS | DIRECCION REGIONAL DE COMERCIO EXTERIOR Y TURISMO | Muy Alto | ACCION | Acumulado Anual | PROGRAMADO | 0.00 | 1.00 | 0.00 | 1.00 | 0.00 | 1.00 | 0.00 | 1.00 | 0.00 | 1.00 | 0.00 | 1.00 | 6.00 | 83.33 |
| | | | | | EJECUTADO | 0.00 | 1.00 | 0.00 | 1.00 | 1.00 | 1.00 | 0.00 | 0.00 | 1.00 | 0.00 | 0.00 | 0.00 | 5.00 | |
| A0000085000184 - RECONOCIMIENTO DE ARTESANOS DE LA REGIÓN PASCO | DIRECCION REGIONAL DE COMERCIO EXTERIOR Y TURISMO | Muy Alto | ACCION | Acumulado Anual | PROGRAMADO | 0.00 | 0.00 | 0.00 | 0.00 | 1.00 | 1.00 | 0.00 | 0.00 | 1.00 | 0.00 | 1.00 | 0.00 | 8.00 | 25.00 |
| | | | | | EJECUTADO | 0.00 | 0.00 | 0.00 | 0.00 | 1.00 | 1.00 | 0.00 | 0.00 | 0.00 | 0.00 | 0.00 | 0.00 | 2.00 | |
| A0000085000185 - FORTALECIMIENTO DE CAPACIDADES ESPECIALIZADAS PARA COMERCIO EXTERIOR | DIRECCION REGIONAL DE COMERCIO EXTERIOR Y TURISMO | Alto | ACCION | Acumulado Anual | PROGRAMADO | 0.00 | 0.00 | 0.00 | 0.00 | 1.00 | 0.00 | 1.00 | 0.00 | 1.00 | 0.00 | 0.00 | 0.00 | 4.00 | 100.00 |
| | | | | | EJECUTADO | 0.00 | 0.00 | 1.00 | 1.00 | 1.00 | 1.00 | 1.00 | 1.00 | 1.00 | 1.00 | 0.00 | 0.00 | 8.00 | |
| A0000085000220 - AUTORIZACION DE OPERACION DE CONCESIONES Y DE BENEFICIO DE MINERALES DE PEQUEÑO PRODUCTOR MINERO ARTESANAL (PMA) | DIRECCION REGIONAL DE ENERGIA, MINAS E HIDRO CARBURO | Muy Alto | PLANTAS | Acumulado Anual | PROGRAMADO | 0.00 | 0.00 | 1.00 | 1.00 | 0.00 | 0.00 | 1.00 | 0.00 | 0.00 | 1.00 | 0.00 | 0.00 | 4.00 | 100.00 |
| | | | | | EJECUTADO | 2.00 | 2.00 | 1.00 | 3.00 | 1.00 | 3.00 | 1.00 | 0.00 | 0.00 | 0.00 | 0.00 | 0.00 | 16.00 | |
| A0000085000060 - ASISTENCIA TECNICA A EMPRESAS DE LA INDUSTRIA MANUFACTURERA SOBRE ACCESO A NUEVOS MERCADOS Y ACERCAMIENTO AL SISTEMA FINANCIERO. | DIRECCION REGIONAL DE LA PRODUCCION | Muy Alto | ASESORIA TECNICA | Acumulado Anual | PROGRAMADO | 0.00 | 0.00 | 1.00 | 0.00 | 0.00 | 1.00 | 0.00 | 0.00 | 1.00 | 0.00 | 0.00 | 1.00 | 4.00 | 50.00 |
| | | | | | EJECUTADO | 0.00 | 0.00 | 1.00 | 0.00 | 0.00 | 1.00 | 0.00 | 0.00 | 0.00 | 0.00 | 0.00 | 0.00 | 2.00 | |
| A0000085000170 - INTERVENCION EN EL DESARROLLO DE LA GESTION INSTITUCIONAL | DIRECCION REGIONAL DE LA PRODUCCION | Muy Alto | SUPERVISION | Acumulado Anual | PROGRAMADO | 0.00 | 1.00 | 1.00 | 1.00 | 1.00 | 1.00 | 1.00 | 1.00 | 0.00 | 1.00 | 1.00 | 0.00 | 9.00 | 100.00 |
| | | | | | EJECUTADO | 0.00 | 1.00 | 1.00 | 1.00 | 1.00 | 1.00 | 0.00 | 0.00 | 0.00 | 0.00 | 0.00 | 0.00 | 6.00 | |
| A0000085000188 - SUPERVISAR EL DESARROLLO PRODUCTIVO, FORTALECIMIENTO DE CAPACIDADES Y ASISTENCIA TECNICA A PRODUCTORES Y ACDS DE LA REGION PASCO. | GERENCIA REGIONAL DE DESARROLLO ECONOMICO | Muy Alto | CAPACITACION | Acumulado Anual | PROGRAMADO | 0.00 | 0.00 | 1.00 | 1.00 | 1.00 | 1.00 | 1.00 | 1.00 | 1.00 | 1.00 | 1.00 | 1.00 | 10.00 | 100.00 |
| | | | | | EJECUTADO | 0.00 | 0.00 | 1.00 | 1.00 | 1.00 | 1.00 | 1.00 | 1.00 | 1.00 | 1.00 | 1.00 | 1.00 | 10.00 | |
| A0000085000451 - PROMOCION DE LA ACTIVIDAD ARTESANAL DE LA REGION | DIRECCION REGIONAL DE COMERCIO EXTERIOR Y TURISMO | Muy Alto | EVENTOS | Acumulado Anual | PROGRAMADO | 0.00 | 1.00 | 2.00 | 0.00 | 1.00 | 2.00 | 0.00 | 0.00 | 1.00 | 0.00 | 1.00 | 0.00 | 8.00 | 100.00 |
| | | | | | EJECUTADO | 0.00 | 1.00 | 2.00 | 0.00 | 1.00 | 1.00 | 1.00 | 1.00 | 1.00 | 0.00 | 1.00 | 0.00 | 10.00 | |
| A0000085000187 - ASISTENCIA TECNICA A LOS PRODUCTORES AGRO INDUSTRIALES EN DIVERSOS TEMAS RELACIONADOS AL COMERCIO INTERNACIONAL | DIRECCION REGIONAL DE COMERCIO EXTERIOR Y TURISMO | Alto | ACCION | Acumulado Anual | PROGRAMADO | 0.00 | 0.00 | 1.00 | 1.00 | 1.00 | 1.00 | 1.00 | 1.00 | 1.00 | 1.00 | 1.00 | 0.00 | 9.00 | 100.00 |
| | | | | | EJECUTADO | 0.00 | 0.00 | 1.00 | 1.00 | 1.00 | 1.00 | 1.00 | 1.00 | 1.00 | 1.00 | 1.00 | 0.00 | 9.00 | |
| | | | | | | | | | | | | | | | | | | EJECUCIÓN FÍSICA POR (01.04.01) | 86.8 |

AE1.04.07 II ASISTENCIA TÉCNICA EN EL USO RACIONAL DEL RECURSO HÍDRICO A PRODUCTORES AGROPECUARIOS

| CODIGO | TIPO DE OEI | OBJETIVO ESTRATEGICO / ACCION ESTRATEGICA / ACTIVIDAD OPERATIVA | CENTRO DE COSTO | NIVEL DE PRIORIDAD | UNIDAD MEDIDA | TIPO DE AGREGACION | PROG. / E.R. | FISICO | | | | | | | | | | | | | |
|---|---|---|---|---|---|---|---|---|---|---|---|---|---|---|---|---|---|---|---|---|---|
| | | | | | | | | Ene | Feb | Mar | Abr | May | Jun | Jul | Ago | Sep | Oct | Nov | Dic | AVANCE ACUMULADO | AVANCE ACUMULADO |
| A0000085000218 - OPINION TECNICA FAVORABLES - COME | | | DIRECCION REGIONAL DE ENERGIA, MINAS E HIDRO CARBURO | Muy Alto | ACCION | Acumulado Anual | PROGRAMADO | 0.00 | 2.00 | 1.00 | 1.00 | 1.00 | 2.00 | 1.00 | 1.00 | 1.00 | 2.00 | 1.00 | 0.00 | 14.00 | |
| | | | | | | | EJECUTADO | 0.00 | 2.00 | 0.00 | 2.00 | 2.00 | 2.00 | 0.00 | 1.00 | 2.00 | 0.00 | 2.00 | 2.00 | 15.00 | |

| | | | | | | | | | | | | | | | | | | | | |
|---|---|---|---|---|---|---|---|---|---|---|---|---|---|---|---|---|---|---|---|---|
| A0100885[illegible]0030 - REALIZAR ACTIVACIONES DE CAPACITACIONES DE CARACTER INFORMATIVO PARA EL SECTOR MINERO ENERGETICO | DIRECCION REGIONAL DE ENERGIA, MINAS E HIDROCARBUROS | Muy Alta | EVENTOS | PROGRAMADO | 0.00 | 0.00 | 0.00 | 1.00 | 0.00 | 1.00 | 0.00 | 1.00 | 0.00 | 1.00 | 3.00 | 3.00 | 6.00 | 100.00 |
| | | | | EJECUTADO | 0.00 | 1.00 | 1.00 | 2.00 | 1.00 | 1.00 | 0.00 | 0.00 | 1.00 | 1.00 | 0.00 | 0.00 | 8.00 | |
| A0100885[illegible]0386 - SEGUIMIENTO Y MONITOREO DE LA EJECUCION DE PROYECTOS PRODUCTIVOS EN LAS ETAPAS DE PRE INVERSION E INVERSION SEGUN COMPETENCIA DE LA GRDC | GERENCIA REGIONAL DE DESARROLLO ECONOMICO | Muy Alta | ACTIVO | PROGRAMADO | 0.00 | 0.00 | 1.00 | 1.00 | 1.00 | 1.00 | 1.00 | 1.00 | 1.00 | 1.00 | 1.00 | 1.00 | 10.00 | 100.00 |
| | | | | EJECUTADO | 0.00 | 0.00 | 1.00 | 1.00 | 1.00 | 1.00 | 1.00 | 1.00 | 1.00 | 1.00 | 1.00 | 1.00 | 10.00 | |
| | | | | | | | | | | | | | | | | | EJECUCION FISICA POR AEI.04.07: | 95.2 |

OE1.05 || PROMOVER LA GESTIÓN DEL RIESGO DE DESASTRES EN UN CONTEXTO DE CAMBIO CLIMÁTICO EN EL DEPARTAMENTO DE PASCO

AEI.05.01 || SENSIBILIZACIÓN DE LA CULTURA DE PREVENCIÓN DE RIESGOS Y DESASTRES EN LA POBLACIÓN EN EL DEPARTAMENTO

| CODIGO | TIPO / OE/ OEI | OBJETIVO ESTRATEGICO / ACCION ESTRATEGICA / ACTIVIDAD OPERATIVA | CENTRO DE COSTO | NIVEL DE PRIORIDAD | UNIDAD MEDIDA | TIPO DE AGREGACION | PROG. / EJE. | FISICO | | | | | | | | | | | | | |
|---|---|---|---|---|---|---|---|---|---|---|---|---|---|---|---|---|---|---|---|---|---|
| | | | | | | | | Ene | Feb | Mar | Abr | May | Jun | Jul | Ago | Sep | Oct | Nov | Dic | AVANCE ACUMULADO | AVANCE % ACUMULADO |
| A0100885[illegible]0032 - 2214959 - MEJORAMIENTO DEL SISTEMA DE PROTECCION FRENTE A INUNDACIONES DEL AREA URBANA DEL CENTRO POBLADO DE CHUPACA DEL DISTRITO DE HUARIPAMPA, PROVINCIA Y DEPARTAMENTO DE PASCO | | SUB GERENCIA DE SUPERVISION DE OBRAS | Muy Alta | INFORME TECNICO | Acumulado Anual | | PROGRAMADO | 0.00 | 0.00 | 0.00 | 0.00 | 0.00 | 0.00 | 1.00 | 0.00 | 0.00 | 0.00 | 1.00 | 1.00 | 3.00 | 100.00 |
| | | | | | | | EJECUTADO | 0.00 | 0.00 | 0.00 | 0.00 | 0.00 | 1.00 | 2.00 | 0.00 | 0.00 | 0.00 | 1.00 | 1.00 | 3.00 | |
| A0100885[illegible]0075 - IMPLEMENTACION DE BRIGADAS PARA LA ATENCION FRENTE A EMERGENCIAS Y DESASTRES | | OFICINA REGIONAL DE GESTION DE RIESGOS Y SEGURIDAD CIUDADANA | Muy Alta | ACCION | Acumulado Anual | | PROGRAMADO | 0.00 | 3.00 | 0.00 | 1.00 | 1.00 | 1.00 | 3.00 | 1.00 | 2.00 | 1.00 | 1.00 | 0.00 | 12.00 | 100.00 |
| | | | | | | | EJECUTADO | 0.00 | 3.00 | 0.00 | 1.00 | 1.00 | 1.00 | 3.00 | 1.00 | 2.00 | 1.00 | 1.00 | 0.00 | 12.00 | |
| A0100885[illegible]0076 - ENTREGA ADECUADA Y OPORTUNA DE BIENES DE AYUDA HUMANITARIA | | OFICINA REGIONAL DE GESTION DE RIESGOS Y SEGURIDAD CIUDADANA | Muy Alta | ACCION | Acumulado Anual | | PROGRAMADO | 12.00 | 12.00 | 12.00 | 6.00 | 6.00 | 6.00 | 6.00 | 24.00 | 24.00 | 24.00 | 12.00 | 8.00 | 150.00 | 100.00 |
| | | | | | | | EJECUTADO | 12.00 | 12.00 | 12.00 | 6.00 | 6.00 | 6.00 | 6.00 | 24.00 | 24.00 | 24.00 | 12.00 | 8.00 | 150.00 | |
| A0100885[illegible]0077 - ORGANIZACION Y ENTRENAMIENTO DE COMUNIDADES EN HABILIDADES FRENTE AL RIESGO DE DESASTRE | | OFICINA REGIONAL DE GESTION DE RIESGOS Y SEGURIDAD CIUDADANA | Muy Alta | ACCION | Acumulado Anual | | PROGRAMADO | 0.00 | 4.00 | 0.00 | 0.00 | 5.00 | 0.00 | 0.00 | 0.00 | 2.00 | 1.00 | 0.00 | 0.00 | 12.00 | 100.00 |
| | | | | | | | EJECUTADO | 0.00 | 4.00 | 0.00 | 0.00 | 5.00 | 0.00 | 0.00 | 0.00 | 2.00 | 1.00 | 0.00 | 0.00 | 12.00 | |
| A0100885[illegible]0078 - DESARROLLO DE CAMPAÑAS COMUNICACIONALES PARA LA GESTION DEL RIESGO DE DESASTRES | | OFICINA REGIONAL DE GESTION DE RIESGOS Y SEGURIDAD CIUDADANA | Muy Alta | ACCION | Acumulado Anual | | PROGRAMADO | 0.00 | 4.00 | 3.00 | 0.00 | 2.00 | 2.00 | 0.00 | 0.00 | 0.00 | 1.00 | 0.00 | 0.00 | 12.00 | 100.00 |
| | | | | | | | EJECUTADO | 0.00 | 4.00 | 3.00 | 0.00 | 2.00 | 2.00 | 0.00 | 0.00 | 0.00 | 1.00 | 0.00 | 0.00 | 12.00 | |
| A0100885[illegible]0079 - DESARROLLO DE SIMULACROS EN GESTION REACTIVA | | OFICINA REGIONAL DE GESTION DE RIESGOS Y SEGURIDAD CIUDADANA | Muy Alta | ACCION | Acumulado Anual | | PROGRAMADO | 0.00 | 0.00 | 0.00 | 1.00 | 1.00 | 1.00 | 0.00 | 1.00 | 0.00 | 1.00 | 1.00 | 0.00 | 6.00 | 100.00 |
| | | | | | | | EJECUTADO | 0.00 | 0.00 | 0.00 | 1.00 | 1.00 | 1.00 | 0.00 | 1.00 | 0.00 | 1.00 | 1.00 | 0.00 | 6.00 | |
| A0100885[illegible]0401 - DESARROLLO DE LOS CENTROS Y ESPACIOS DE MONITOREO DE EMERGENCIA Y DESASTRES | | CENTRO DE OPERACIONES DE EMERGENCIA REGIONAL | Muy Alta | REPORTE | Acumulado Anual | | PROGRAMADO | 60.00 | 60.00 | 60.00 | 60.00 | 60.00 | 60.00 | 60.00 | 60.00 | 60.00 | 60.00 | 60.00 | 60.00 | 720.00 | 100.00 |
| | | | | | | | EJECUTADO | 60.00 | 61.00 | 65.00 | 60.00 | 60.00 | 61.00 | 60.00 | 60.00 | 60.00 | 60.00 | 60.00 | 60.00 | 727.00 | |
| A0100885[illegible]0408 - SENSIBILIZACION ANTE EMERGENCIA | | CENTRO DE OPERACIONES DE EMERGENCIA REGIONAL | Muy Alta | USUARIO SENSIBILIZADO | Acumulado Anual | | PROGRAMADO | 5.00 | 5.00 | 5.00 | 5.00 | 5.00 | 5.00 | 5.00 | 5.00 | 5.00 | 5.00 | 5.00 | 5.00 | 60.00 | 100.00 |
| | | | | | | | EJECUTADO | 5.00 | 5.00 | 5.00 | 5.00 | 6.00 | 5.00 | 5.00 | 5.00 | 5.00 | 5.00 | 5.00 | 5.00 | 61.00 | |
| A0100885[illegible]0409 - ASISTENCIA TECNICA DE LOS JEFES DE DEFENSA CIVIL DE LOS 29 DISTRITOS | | CENTRO DE OPERACIONES DE EMERGENCIA REGIONAL | Muy Alta | REPORTE | Acumulado Anual | | PROGRAMADO | 5.00 | 5.00 | 5.00 | 5.00 | 5.00 | 5.00 | 5.00 | 5.00 | 5.00 | 5.00 | 5.00 | 5.00 | 60.00 | 91.67 |
| | | | | | | | EJECUTADO | 5.00 | 5.00 | 5.00 | 5.00 | 5.00 | 5.00 | 0.00 | 5.00 | 5.00 | 5.00 | 5.00 | 5.00 | 55.00 | |
| A0100885[illegible]0529 - INSTALACION DE SERVICIOS DE PROTECCION DE DEFENSA RIBEREÑA EN EL RIO ISCOZACIN, EN LA LOCALIDAD DE PUERTO ISCOZACIN, DEL DISTRITO PALCAZU, PROVINCIA OXAPAMPA, REGION PASCO | | SUB GERENCIA DE SUPERVISION DE OBRAS | Muy Alta | EXPEDIENTE | Acumulado Anual | | PROGRAMADO | 0.00 | 0.00 | 0.00 | 1.00 | 0.00 | 0.00 | 1.00 | 0.00 | 0.00 | 0.00 | 0.00 | 1.00 | 3.00 | 100.00 |
| | | | | | | | EJECUTADO | 0.00 | 0.00 | 0.00 | 1.00 | 0.00 | 0.00 | 1.00 | 0.00 | 0.00 | 0.00 | 0.00 | 1.00 | 3.00 | |
| A0100885[illegible]0590 - LIMPIEZA Y DESCOLMATACION DE CAUCES, DEFENSAS RIBEREÑAS, SISTEMAS DE DRENAJE Y CANALES DE RIEGO | | OFICINA REGIONAL DE GESTION DE RIESGOS Y SEGURIDAD CIUDADANA | Muy Alta | INFORME TECNICO | Acumulado Anual | | PROGRAMADO | 1.00 | 0.00 | 5.00 | 1.00 | 0.00 | 1.00 | 0.00 | 2.00 | 1.00 | 1.00 | 0.00 | 0.00 | 12.00 | 100.00 |
| | | | | | | | EJECUTADO | 1.00 | 0.00 | 5.00 | 1.00 | 0.00 | 1.00 | 0.00 | 2.00 | 1.00 | 1.00 | 0.00 | 0.00 | 12.00 | |
| A0100885[illegible]0591 - LIMPIEZA Y DESCOLMATACION DE CAUCES, DEFENSAS RIBEREÑAS, SISTEMA DE DRENAJE Y CANALES DE RIEGO | | OFICINA REGIONAL DE GESTION DE RIESGOS Y SEGURIDAD CIUDADANA | Muy Alta | INTERVENCION | Acumulado Anual | | PROGRAMADO | 0.00 | 0.00 | 2.00 | 2.00 | 2.00 | 2.00 | 58.00 | 3.00 | 0.00 | 0.00 | 0.00 | 0.00 | 70.00 | 100.00 |
| | | | | | | | EJECUTADO | 0.00 | 0.00 | 2.00 | 2.00 | 2.00 | 2.00 | 58.00 | 3.00 | 0.00 | 0.00 | 0.00 | 0.00 | 70.00 | |
| A0100885[illegible]0080 - DESARROLLO DE ESTUDIOS PARA ESTABLECER EL RIESGO A NIVEL TERRITORIAL | | OFICINA REGIONAL DE GESTION DE RIESGOS Y SEGURIDAD CIUDADANA | Muy Alta | ACCION | Acumulado Anual | | PROGRAMADO | 0.00 | 0.00 | 0.00 | 0.00 | 0.00 | 0.00 | 0.00 | 0.00 | 0.00 | 0.00 | 0.00 | 0.00 | 12.00 | 100.00 |
| | | | | | | | EJECUTADO | 0.00 | 0.00 | 0.00 | 0.00 | 0.00 | 0.00 | 0.00 | 0.00 | 0.00 | 0.00 | 0.00 | 0.00 | 12.00 | |
| A0100885[illegible]0081 - ADMINISTRACION Y ALMACENAMIENTO DE KITS PARA LA ASISTENCIA FRENTE A EMERGENCIAS Y DESASTRES | | OFICINA REGIONAL DE GESTION DE RIESGOS Y SEGURIDAD CIUDADANA | Muy Alta | ACCION | Acumulado Anual | | PROGRAMADO | 0.00 | 1.00 | 1.00 | 1.00 | 0.00 | 0.00 | 2.00 | 0.00 | 1.00 | 0.00 | 0.00 | 0.00 | 12.00 | 100.00 |
| | | | | | | | EJECUTADO | 0.00 | 1.00 | 1.00 | 1.00 | 0.00 | 0.00 | 2.00 | 0.00 | 1.00 | 0.00 | 0.00 | 0.00 | 12.00 | |

| | | | | | | | | | | | | | | | | | | | | |
|---|---|---|---|---|---|---|---|---|---|---|---|---|---|---|---|---|---|---|---|---|
| AO00081900013 - DESARROLLO DE INSTRUMENTOS ESTRATEGICOS PARA GESTION DE RIESGO DE DESASTRES | OFICINA REGIONAL DE GESTION DE RIESGOS Y SEGURIDAD CIUDADANA | Muy Alta | ACCION | Acumulado Anual | PROGRAMADO | 0.00 | 0.00 | 0.00 | 0.00 | 0.00 | 0.00 | 0.00 | 0.00 | 1.00 | 1.00 | 0.00 | 0.00 | 2.00 | 100.00 |
| | | | | | EJECUTADO | 0.00 | 0.00 | 0.00 | 0.00 | 0.00 | 0.00 | 0.00 | 0.00 | 1.00 | 1.00 | 0.00 | 0.00 | 2.00 | |
| AO00083900004 - ACCESO A LA INFORMACION Y OPORTUNIDAD DEL SEGRID | OFICINA REGIONAL DE GESTION DE RIESGOS Y SEGURIDAD CIUDADANA | Muy Alta | ACCION | Acumulado Anual | PROGRAMADO | 0.00 | 0.00 | 0.00 | 0.00 | 0.00 | 0.00 | 0.00 | 0.00 | 1.00 | 1.00 | 0.00 | 0.00 | 2.00 | 100.00 |
| | | | | | EJECUTADO | 0.00 | 0.00 | 0.00 | 0.00 | 0.00 | 0.00 | 0.00 | 0.00 | 1.00 | 1.00 | 0.00 | 0.00 | 2.00 | |
| AO00083900005 - FORMACION Y CAPACITACION EN MATERIA GRD Y ARAF | OFICINA REGIONAL DE GESTION DE RIESGOS Y SEGURIDAD CIUDADANA | Muy Alta | ACCION | Acumulado Anual | PROGRAMADO | 0.00 | 0.00 | 0.00 | 0.00 | 0.00 | 0.00 | 0.00 | 0.00 | 0.00 | 0.00 | 0.00 | 0.00 | 12.00 | 100.00 |
| | | | | | EJECUTADO | 0.00 | 0.00 | 0.00 | 0.00 | 0.00 | 0.00 | 0.00 | 0.00 | 0.00 | 0.00 | 0.00 | 0.00 | 12.00 | |
| AO00083900006 - DESARROLLO DEL SISTEMA DE ALERTA TEMPRANA Y DE COMUNICACION | OFICINA REGIONAL DE GESTION DE RIESGOS Y SEGURIDAD CIUDADANA | Muy Alta | ACCION | Acumulado Anual | PROGRAMADO | 0.00 | 0.00 | 0.00 | 0.00 | 0.00 | 0.00 | 0.00 | 0.00 | 1.00 | 0.00 | 0.00 | 0.00 | 1.00 | 100.00 |
| | | | | | EJECUTADO | 0.00 | 0.00 | 0.00 | 0.00 | 0.00 | 0.00 | 0.00 | 0.00 | 1.00 | 0.00 | 0.00 | 0.00 | 1.00 | |
| | | | | | | | | | | | | | | | | | | EJECUCIÓN FÍSICA POR AEI.05.01: | 99.9 |

OEI.06 II MEJORAR LA CONECTIVIDAD EN EL DEPARTAMENTO DE PASCO

AEI.06.01 II REDES VIALES MEJORADAS PARA LA POBLACIÓN

| CÓDIGO | TIPO / DE OEI | OBJETIVO ESTRATEGICO / ACCION ESTRATEGICA / ACTIVIDAD OPERATIVA | CENTRO DE COSTO | NIVEL DE PRIORIDAD | UNIDAD MEDIDA | TIPO DE AGREGACION | PROG. / EJE. | FISICO | | | | | | | | | | | | | |
|---|---|---|---|---|---|---|---|---|---|---|---|---|---|---|---|---|---|---|---|---|---|
| | | | | | | | | Ene | Feb | Mar | Abr | May | Jun | Jul | Ago | Sep | Oct | Nov | Dic | AVANCE ACUMULADO | AVANCE % ACUMULADO |
| A3000080600007 - CONSTRUCCION Y MEJORAMIENTO DE LA CARRETERA HUACHON - HUANCABAMBA | SUB GERENCIA DE SUPERVISION DE OBRAS | Muy Alta | INFORME TECNICO | Acumulado Anual | PROGRAMADO | 0.00 | 0.00 | 0.00 | 0.00 | 0.00 | 0.00 | 0.00 | 0.00 | 0.00 | 0.00 | 1.00 | 1.00 | 2.00 | 100.00 |
| | | | | | EJECUTADO | 0.00 | 0.00 | 0.00 | 0.00 | 0.00 | 0.00 | 0.00 | 0.00 | 0.00 | 0.00 | 1.00 | 1.00 | 2.00 | |
| A3000080600006 - MEJORAMIENTO DEL CAMINO VECINAL TRAMOS: MUCHITINI -CALLE HAZMET (EMINUME A RUTA 5), DISTRITO DE PUERTO BERMUDEZ - PROVINCIA DE OXAPAMPA, DEPARTAMENTO DE PASCO | SUB GERENCIA DE SUPERVISION DE OBRAS | Muy Alta | ACCION | Acumulado Anual | PROGRAMADO | 0.00 | 0.00 | 1.00 | 1.00 | 1.00 | 1.00 | 0.00 | 1.00 | 2.00 | 2.00 | 1.00 | 1.00 | 9.00 | 100.00 |
| | | | | | EJECUTADO | 0.00 | 0.00 | 1.00 | 1.00 | 1.00 | 1.00 | 0.00 | 1.00 | 1.00 | 1.00 | 1.00 | 1.00 | 9.00 | |
| A3000080600017 - MEJORAMIENTO DE LA CARRETERA HUACACA - HUACHON, PROVINCIA PASCO - REGION PASCO | SUB GERENCIA DE SUPERVISION DE OBRAS | Muy Alta | PROYECTO | Acumulado Anual | PROGRAMADO | 1.00 | 0.00 | 1.00 | 1.00 | 1.00 | 1.00 | 1.00 | 1.00 | 1.00 | 1.00 | 1.00 | 1.00 | 11.00 | 100.00 |
| | | | | | EJECUTADO | 1.00 | 0.00 | 1.00 | 1.00 | 1.00 | 1.00 | 1.00 | 1.00 | 1.00 | 1.00 | 1.00 | 1.00 | 11.00 | |
| A3000080600022 - MEJORAMIENTO DEL CIRCUITO VIAL DE CHONTABAMBA, DISTRITO DE CHONTABAMBA - OXAPAMPA - PASCO | SUB GERENCIA DE SUPERVISION DE OBRAS | Muy Alta | PROYECTO | Acumulado Anual | PROGRAMADO | 0.00 | 0.00 | 0.00 | 0.00 | 0.00 | 0.00 | 0.00 | 1.00 | 1.00 | 1.00 | 1.00 | 1.00 | 7.00 | 100.00 |
| | | | | | EJECUTADO | 0.00 | 0.00 | 0.00 | 0.00 | 0.00 | 1.00 | 0.00 | 2.00 | 1.00 | 1.00 | 1.00 | 1.00 | 7.00 | |
| A3000080600027 - MEJORAMIENTO DE PISTAS Y VEREDAS DE CALLES DEL CENTRO POBLADO DE VILLO, DISTRITO VAUANQUICA, PROVINCIA DANIES CARRION, REGION PASCO | SUB GERENCIA DE SUPERVISION DE OBRAS | Muy Alta | PROYECTO | Acumulado Anual | PROGRAMADO | 0.00 | 1.00 | 1.00 | 0.00 | 0.00 | 0.00 | 0.00 | 0.00 | 0.00 | 0.00 | 0.00 | 1.00 | 3.00 | 100.00 |
| | | | | | EJECUTADO | 0.00 | 1.00 | 1.00 | 0.00 | 0.00 | 0.00 | 0.00 | 0.00 | 0.00 | 0.00 | 0.00 | 1.00 | 3.00 | |
| A3000080600028 - MEJORAMIENTO DE LA CARRETERA DEPARTAMENTAL: DAF PE - 18 (DV. BOMBAMARCA) - GOLAE MALBIDE - POGOS - BOMBAMARCA-GORNA ALTA - HUANGURI - TORAC HUANCA - QUILLACOCHA - CERRO DE PASCO - DAF PE 3N - (DV. CERRO DE PASCO), PROVINCIAS DANIEL CARRION Y PASCO, DEPARTAMENTO DE PASCO | SUB GERENCIA DE SUPERVISION DE OBRAS | Muy Alta | PROYECTO | Acumulado Anual | PROGRAMADO | 0.00 | 1.00 | 1.00 | 1.00 | 1.00 | 1.00 | 1.00 | 1.00 | 1.00 | 1.00 | 1.00 | 1.00 | 11.00 | 100.00 |
| | | | | | EJECUTADO | 0.00 | 1.00 | 1.00 | 1.00 | 1.00 | 1.00 | 1.00 | 1.00 | 1.00 | 1.00 | 1.00 | 1.00 | 11.00 | |
| | | | | | | | | | | | | | | | | | | EJECUCIÓN FÍSICA POR AEI.06.01: | 100.0 |

OEI.07 II MEJORAR EL APROVECHAMIENTO SOSTENIBLE DE LOS RECURSOS NATURALES DE PASCO

AEI.07.01 II ASISTENCIA TÉCNICA PARA LA CONSERVACIÓN DE RECURSOS NATURALES EN BENEFICIO DE LAS INSTITUCIONES

| CÓDIGO | TIPO / DE OEI | OBJETIVO ESTRATEGICO / ACCION ESTRATEGICA / ACTIVIDAD OPERATIVA | CENTRO DE COSTO | NIVEL DE PRIORIDAD | UNIDAD MEDIDA | TIPO DE AGREGACION | PROG. / EJE. | FISICO | | | | | | | | | | | | | |
|---|---|---|---|---|---|---|---|---|---|---|---|---|---|---|---|---|---|---|---|---|---|
| | | | | | | | | Ene | Feb | Mar | Abr | May | Jun | Jul | Ago | Sep | Oct | Nov | Dic | AVANCE ACUMULADO | AVANCE % ACUMULADO |
| AO00082500003 - FORTALECIMIENTO Y SEGUIMIENTO PARA EL CUMPLIMIENTO DEL CALENDARIO AMBIENTAL | GERENCIA REGIONAL DE RECURSOS NATURALES GESTION DEL MEDIO AMBIENTE | Muy Alta | INFORME | Acumulado Anual | PROGRAMADO | 0.00 | 1.00 | 1.00 | 1.00 | 1.00 | 0.00 | 1.00 | 0.00 | 1.00 | 1.00 | 1.00 | 1.00 | 9.00 | 100.00 |
| | | | | | EJECUTADO | 0.00 | 1.00 | 1.00 | 1.00 | 1.00 | 0.00 | 1.00 | 0.00 | 1.00 | 1.00 | 1.00 | 1.00 | 9.00 | |
| AO00082500003 - ELABORACION DE ESTUDIOS ESPECIALIZADOS PARA LA CONSERVACION DE LOS ECOSISTEMAS QUE SE ARTICULARÁN AL PROGRAMA PRESUPUESTAL 144 DEL MINAM | SUB GERENCIA DE RECURSOS NATURALES Y GESTION AMBIENTAL | Muy Alta | INFORME | Acumulado Anual | PROGRAMADO | 0.00 | 0.00 | 0.00 | 1.00 | 1.00 | 1.00 | 1.00 | 0.00 | 0.00 | 0.00 | 0.00 | 0.00 | 4.00 | 100.00 |
| | | | | | EJECUTADO | 0.00 | 0.00 | 0.00 | 1.00 | 1.00 | 1.00 | 1.00 | 0.00 | 0.00 | 0.00 | 0.00 | 0.00 | 4.00 | |
| AO00082500014 - MONITOREO Y EVALUACIÓN DEL PROYECTO DE REFORESTACIÓN EN 42 COMUNIDADES -PASCO | GERENCIA REGIONAL DE RECURSOS NATURALES GESTION DEL MEDIO AMBIENTE | Muy Alta | INFORME | Acumulado Anual | PROGRAMADO | 0.00 | 1.00 | 0.00 | 0.00 | 0.00 | 0.00 | 0.00 | 1.00 | 0.00 | 0.00 | 0.00 | 1.00 | 3.00 | 66.67 |
| | | | | | EJECUTADO | 0.00 | 0.00 | 0.00 | 0.00 | 1.00 | 0.00 | 0.00 | 1.00 | 0.00 | 0.00 | 0.00 | 1.00 | 2.00 | |
| AO00082500015 - FORTALECIMIENTO Y SEGUIMIENTO A LA ESTRATEGIA REGIONAL DEL CAMBIO CLIMATICO | GERENCIA REGIONAL DE RECURSOS NATURALES GESTION DEL MEDIO AMBIENTE | Muy Alta | INFORME | Acumulado Anual | PROGRAMADO | 0.00 | 0.00 | 0.00 | 1.00 | 1.00 | 1.00 | 0.00 | 1.00 | 1.00 | 0.00 | 0.00 | 0.00 | 4.00 | |
| | | | | | EJECUTADO | 0.00 | 0.00 | 0.00 | 1.00 | 1.00 | 1.00 | 0.00 | 1.00 | 1.00 | 0.00 | 0.00 | 0.00 | | |
| AO00082500016 - FORTALECIMIENTO A LA ESTRATEGIA DE LA CONSERVACION DE LA BIODIVERSIDAD BIOLOGICA (FLORA Y FAUNA) | GERENCIA REGIONAL DE RECURSOS | Muy Alta | INFORME | Acumulado Anual | PROGRAMADO | 0.00 | 1.00 | 1.00 | 1.00 | 0.00 | 1.00 | 0.00 | 1.00 | 1.00 | 1.00 | 1.00 | 1.00 | | |

| | | | | | | Ene | Feb | Mar | Abr | May | Jun | Jul | Ago | Sep | Oct | Nov | Dic | Avance acumulado | Avance % acumulado |
|---|---|---|---|---|---|---|---|---|---|---|---|---|---|---|---|---|---|---|---|
| | NATURALES GESTION DEL MEDIO AMBIENTE | | | | EJECUTADO | 0.00 | 0.00 | 0.00 | 0.00 | 0.00 | 1.00 | 0.00 | 0.00 | 1.00 | 1.00 | 1.00 | 2.00 | 6.00 | |
| A0000000000417 - FORTALECIMIENTO DE LA CAR PASCO | GERENCIA REGIONAL DE RECURSOS NATURALES GESTION DEL MEDIO AMBIENTE | May Alta | ESTUDIO | Acumulado Anual | PROGRAMADO | 0.00 | 0.00 | 1.00 | 1.00 | 0.00 | 0.00 | 0.00 | 0.00 | 1.00 | 0.00 | 1.00 | 1.00 | 5.00 | 100.00 |
| | | | | | EJECUTADO | 0.00 | 0.00 | 1.00 | 1.00 | 0.00 | 0.00 | 0.00 | 0.00 | 1.00 | 0.00 | 1.00 | 1.00 | 5.00 | |
| A0000000000428 - LIQUIDACION Y CIERRE DE PROYECTOS EVALUADOS Y CULMINADOS | SUB GERENCIA DE RECURSOS NATURALES Y GESTION AMBIENTAL | May Alta | RESOLUCION | Acumulado Anual | PROGRAMADO | 0.00 | 1.00 | 1.00 | 1.00 | 0.00 | 0.00 | 0.00 | 0.00 | 1.00 | 0.00 | 1.00 | 2.00 | 5.00 | 100.00 |
| | | | | | EJECUTADO | 0.00 | 0.00 | 1.00 | 1.00 | 1.00 | 0.00 | 0.00 | 0.00 | 1.00 | 0.00 | 1.00 | 2.00 | 5.00 | |
| A0000000000429 - GESTION, IMPLEMENTACION Y FORTALECIMIENTO DE LOS RECURSOS HIDRICOS DE LAS CUENCAS HUALLAGA Y MANTARO | SUB GERENCIA DE RECURSOS NATURALES Y GESTION AMBIENTAL | May Alta | DIAGNOSTICO | Acumulado Anual | PROGRAMADO | 0.00 | 0.00 | 1.00 | 0.00 | 1.00 | 0.00 | 1.00 | 2.00 | 0.00 | 1.00 | 1.00 | 2.00 | 7.00 | 85.71 |
| | | | | | EJECUTADO | 0.00 | 0.00 | 1.00 | 0.00 | 1.00 | 0.00 | 1.00 | 1.00 | 0.00 | 1.00 | 1.00 | 2.00 | 6.00 | |
| A0000000000430 - ACTUALIZACIÓN Y FORTALECIMIENTO DE LA ESTRATEGIA REGIONAL DE CAMBIO CLIMATICO Y DIVERSIDAD ECOLOGICA | SUB GERENCIA DE RECURSOS NATURALES Y GESTION AMBIENTAL | May Alta | ESTUDIO | Acumulado Anual | PROGRAMADO | 0.00 | 0.00 | 0.00 | 1.00 | 1.00 | 0.00 | 1.00 | 1.00 | 0.00 | 1.00 | 2.00 | 1.00 | 8.00 | 100.00 |
| | | | | | EJECUTADO | 0.00 | 0.00 | 0.00 | 1.00 | 1.00 | 0.00 | 1.00 | 1.00 | 0.00 | 1.00 | 2.00 | 1.00 | 8.00 | |
| A0000000000431 - ACTUALIZACION DEL SISTEMA DE INFORMACION REGIONAL (SIAR PASCO | SUB GERENCIA DE RECURSOS NATURALES Y GESTION AMBIENTAL | May Alta | SISTEMA | Acumulado Anual | PROGRAMADO | 0.00 | 1.00 | 1.00 | 1.00 | 1.00 | 1.00 | 0.00 | 0.00 | 0.00 | 0.00 | 0.00 | 0.00 | 5.00 | 80.00 |
| | | | | | EJECUTADO | 0.00 | 0.00 | 1.00 | 1.00 | 1.00 | 1.00 | 0.00 | 0.00 | 0.00 | 0.00 | 0.00 | 0.00 | 4.00 | |
| A0000000000432 - OPERACION DE LA BOMBA DE RECIRCULACIÓN DE LA LAGUNA PATARCOCHA | SUB GERENCIA DE RECURSOS NATURALES Y GESTION AMBIENTAL | May Alta | ACCION | Acumulado Anual | PROGRAMADO | 0.00 | 0.00 | 0.00 | 0.00 | 0.00 | 0.00 | 0.00 | 0.00 | 1.00 | 0.00 | 0.00 | 0.00 | 1.00 | 100.00 |
| | | | | | EJECUTADO | 0.00 | 0.00 | 0.00 | 0.00 | 0.00 | 0.00 | 0.00 | 0.00 | 1.00 | 0.00 | 0.00 | 0.00 | 1.00 | |
| A0000000000433 - FORTALECIMIENTO DE LA CAR - PASCO | SUB GERENCIA DE RECURSOS NATURALES Y GESTION AMBIENTAL | May Alta | ESTUDIO | Acumulado Anual | PROGRAMADO | 0.00 | 1.00 | 0.00 | 0.00 | 1.00 | 0.00 | 1.00 | 0.00 | 0.00 | 0.00 | 0.00 | 0.00 | 3.00 | 100.00 |
| | | | | | EJECUTADO | 0.00 | 0.00 | 1.00 | 0.00 | 1.00 | 0.00 | 1.00 | 0.00 | 0.00 | 0.00 | 0.00 | 0.00 | 3.00 | |
| A0000000000418 - MONITOREO Y SEGUIMIENTO DEL MANEJO DE LOS RESIDUOS SOLIDOS EN LA REGION DE PASCO | GERENCIA REGIONAL DE RECURSOS NATURALES GESTION DEL MEDIO AMBIENTE | May Alta | INFORME | Acumulado Anual | PROGRAMADO | 0.00 | 0.00 | 1.00 | 0.00 | 0.00 | 0.00 | 0.00 | 0.00 | 0.00 | 0.00 | 0.00 | 0.00 | 1.00 | 100.00 |
| | | | | | EJECUTADO | 0.00 | 0.00 | 1.00 | 0.00 | 0.00 | 0.00 | 0.00 | 0.00 | 0.00 | 0.00 | 0.00 | 0.00 | 1.00 | |
| A0000000000419 - FORTALECIMIENTO PARA EL CUMPLIMIENTO DEL PLAN ANUAL DE EVALUACION Y FISCALIZACIÓN AMBIENTAL | GERENCIA REGIONAL DE RECURSOS NATURALES GESTION DEL MEDIO AMBIENTE | May Alta | ACCION | Acumulado Anual | PROGRAMADO | 1.00 | 1.00 | 1.00 | 1.00 | 1.00 | 1.00 | 1.00 | 6.00 | 1.00 | 1.00 | 1.00 | 1.00 | 19.00 | 108.00 |
| | | | | | EJECUTADO | 0.00 | 1.00 | 1.00 | 1.00 | 1.00 | 1.00 | 1.00 | 6.00 | 1.00 | 1.00 | 1.00 | 1.00 | 20.00 | |
| A0000000000424 - PROPUESTA DE CREACION Y/O CATEGORIZACIÓN DE AREAS NATURALES PROTEGIDAS | SUB GERENCIA DE RECURSOS NATURALES Y GESTION AMBIENTAL | May Alta | HECTAREA | Acumulado Anual | PROGRAMADO | 0.00 | 0.00 | 0.00 | 1.00 | 1.00 | 1.00 | 1.00 | 0.00 | 0.00 | 1.00 | 0.00 | 0.00 | 5.00 | 100.00 |
| | | | | | EJECUTADO | 0.00 | 0.00 | 0.00 | 1.00 | 1.00 | 1.00 | 1.00 | 0.00 | 0.00 | 1.00 | 0.00 | 0.00 | 5.00 | |
| A0000000000425 - IMPLEMENTACION DEL PROCESO DE CERTIFICACION AMBIENTAL CATEGORIA I - SECTOR TRANSPORTES Y COMUNICACIONES Y SECTOR VIVIENDA CONSTRUCCION Y SANEAMIENTO | SUB GERENCIA DE RECURSOS NATURALES Y GESTION AMBIENTAL | May Alta | INFORME | Acumulado Anual | PROGRAMADO | 0.00 | 1.00 | 1.00 | 0.00 | 1.00 | 1.00 | 1.00 | 1.00 | 0.00 | 1.00 | 1.00 | 1.00 | 9.00 | 100.00 |
| | | | | | EJECUTADO | 0.00 | 1.00 | 1.00 | 0.00 | 1.00 | 1.00 | 1.00 | 1.00 | 0.00 | 1.00 | 1.00 | 1.00 | 9.00 | |
| A0000000000426 - IMPLEMENTACION DEL PROCESO DE ZONIFICACION ECOLOGICA, ECONOMICA Y FORESTAL | SUB GERENCIA DE RECURSOS NATURALES Y GESTION AMBIENTAL | May Alta | ESTUDIO | Acumulado Anual | PROGRAMADO | 0.00 | 1.00 | 1.00 | 0.00 | 1.00 | 1.00 | 1.00 | 1.00 | 0.00 | 1.00 | 0.00 | 0.00 | 8.00 | 88.89 |
| | | | | | EJECUTADO | 0.00 | 1.00 | 1.00 | 0.00 | 1.00 | 1.00 | 1.00 | 1.00 | 0.00 | 1.00 | 0.00 | 0.00 | 8.00 | |
| A0000000000427 - GESTIÓN Y SEGUIMIENTO DEL CUMPLIMIENTO DE LA IMPLEMENTACIÓN DEL PLAN DE GESTION AMBIENTAL SOSTENIBLE CHINCHAYCOCHA (2022-2026) | SUB GERENCIA DE RECURSOS NATURALES Y GESTION AMBIENTAL | May Alta | INFORME | Acumulado Anual | PROGRAMADO | 0.00 | 1.00 | 1.00 | 0.00 | 1.00 | 0.00 | 1.00 | 0.00 | 0.00 | 1.00 | 0.00 | 0.00 | 5.00 | 100.00 |
| | | | | | EJECUTADO | 0.00 | 1.00 | 1.00 | 0.00 | 1.00 | 0.00 | 1.00 | 0.00 | 0.00 | 1.00 | 0.00 | 0.00 | 5.00 | |
| | | | | | | | | | | | | | | | | | EJECUCIÓN FÍSICA POR AEI.07.01: | | 92.8 |

AEI.07.03 0 COMPLIMIENTO DE LAS NORMAS AMBIENTALES (PLANETA) POR LAS INSTITUCIONES

| CODIGO | TIPO (OE OEI) | OBJETIVO ESTRATEGICO / ACCION ESTRATEGICA / ACTIVIDAD OPERATIVA | CENTRO DE COSTO | NIVEL DE PRIORIDAD | UNIDAD MEDIDA | TIPO DE AGREGACIÓN | PROG. / EJE. | FISICO | | | | | | | | | | | | | |
|---|---|---|---|---|---|---|---|---|---|---|---|---|---|---|---|---|---|---|---|---|---|
| | | | | | | | | Ene | Feb | Mar | Abr | May | Jun | Jul | Ago | Sep | Oct | Nov | Dic | Avance acumulado | Avance % acumulado |
| A0000000000429 - TALLER PARTICIPATIVO CIUDADANA EN PROYECTOS DE INVERSION ANTES ENERGETICO | | | DIRECCION REGIONAL DE ENERGIA, MINAS E HIDRO CARBURO | May Alta | HOMBRE | Acumulado Anual | PROGRAMADO | 0.00 | 1.00 | 1.00 | 0.00 | 1.00 | 1.00 | 1.00 | 1.00 | 1.00 | 0.00 | 1.00 | 1.00 | 8.00 | 50.00 |
| | | | | | | | EJECUTADO | 0.00 | 0.00 | 0.00 | 0.00 | 1.00 | 1.00 | 1.00 | 0.00 | 1.00 | 0.00 | 1.00 | 0.00 | 4.00 | |
| A0000000000433 - PARTICIPAR EN MONITOREOS AMBIENTALES (COMUNIDADES DE LA EMPRESA GOBIERNOS LOCALES Y GOBIERNOS REGIONALES) | | | DIRECCION REGIONAL DE ENERGIA, MINAS E HIDRO CARBURO | May Alta | ACCION | Acumulado Anual | PROGRAMADO | 0.00 | 0.00 | 0.00 | 1.00 | 0.00 | 1.00 | 1.00 | 0.00 | 1.00 | 1.00 | 0.00 | 0.00 | 4.00 | 100.00 |
| | | | | | | | EJECUTADO | 0.00 | 1.00 | 1.00 | 1.00 | 0.00 | 0.00 | 1.00 | 1.00 | 1.00 | 1.00 | 0.00 | 0.00 | 6.00 | |
| A0000000000434 - INGRESO DE DATOS DE SOLICITUDES DE PROYECTOS MINEROS EN EL SIDEMCAT | | | DIRECCION REGIONAL DE ENERGIA, MINAS E HIDRO CARBURO | May Alta | DIRECCION | Acumulado Anual | PROGRAMADO | 0.00 | 2.00 | 2.00 | 1.00 | 1.00 | 1.00 | 2.00 | 1.00 | 1.00 | 1.00 | 1.00 | 1.00 | 14.00 | |
| | | | | | | | EJECUTADO | 0.00 | 1.00 | 1.00 | 4.00 | 4.00 | 5.00 | 0.00 | 0.00 | 3.00 | 1.00 | 0.00 | 2.00 | 30.00 | |

| | | | | | | | | | | | | | | | | | | | | |
|---|---|---|---|---|---|---|---|---|---|---|---|---|---|---|---|---|---|---|---|---|
| A0000000000230 - REPORTE TRIMESTRAL DE ACTIVIDADES DE SUPERVISIÓN Y ORGANISMO DE EVALUACIÓN Y FISCALIZACIÓN AMBIENTAL (OEFA) PLAN ANUAL DE EVALUACIÓN Y FISCALIZACIÓN (PLAN EFA) | DIRECCIÓN REGIONAL DE ENERGÍA, MINAS E HIDRO CARBURO | May Alta | INFORME | Acumulado Anual | PROGRAMADO | 0.00 | 0.00 | 2.00 | 0.00 | 0.00 | 2.00 | 0.00 | 0.00 | 2.00 | 0.00 | 0.00 | 2.00 | 8.00 | 100.00 |
| | | | | | EJECUTADO | 0.00 | 4.00 | 3.00 | 4.00 | 5.00 | 4.00 | 1.00 | 0.00 | 0.00 | 1.00 | 0.00 | 1.00 | 23.00 | |
| A0000000000229 - SUPERVISAR EN EL SECTOR MINERO EL CUMPLIMIENTO DEL PLAN ANUAL DE FISCALIZACIÓN AMBIENTAL SEGURIDAD Y SALUD OCUPACIONAL (PLANTASSO) | DIRECCIÓN REGIONAL DE ENERGÍA, MINAS E HIDRO CARBURO | May Alta | INFORME | Acumulado Anual | PROGRAMADO | 0.00 | 3.00 | 3.00 | 3.00 | 3.00 | 3.00 | 3.00 | 3.00 | 3.00 | 3.00 | 3.00 | 3.00 | 30.00 | 100.00 |
| | | | | | EJECUTADO | 0.00 | 2.00 | 1.00 | 5.00 | 4.00 | 4.00 | 3.00 | 3.00 | 3.00 | 3.00 | 1.00 | 1.00 | 30.00 | |
| A0000000000235 - SENSIBILIZACIONES POR EL DÍA MUNDIAL DEL HIDRÓGENO DE ENERGÍA | DIRECCIÓN REGIONAL DE ENERGÍA, MINAS E HIDRO CARBURO | May Alta | ACCIÓN | Acumulado Anual | PROGRAMADO | 0.00 | 0.00 | 1.00 | 0.50 | 0.00 | 1.00 | 1.00 | 0.50 | 1.00 | 1.00 | 0.50 | 0.00 | 6.00 | 100.00 |
| | | | | | EJECUTADO | 0.00 | 1.00 | 1.00 | 1.00 | 0.00 | 0.00 | 0.00 | 0.00 | 1.00 | 1.00 | 0.00 | 0.00 | 6.00 | |
| A0000000000234 - EVALUACIÓN DE INSTRUMENTOS DE GESTIÓN AMBIENTAL: ESTUDIO DE IMPACTO AMBIENTAL SEMI DETALLADO (EIA SD) DECLARACIÓN DE IMPACTO AMBIENTAL (DIA) PLAN DE CIERRE DE MINA (PCM) INFORME TÉCNICO SUSTENTATORIO (ITS) PLAN | DIRECCIÓN REGIONAL DE ENERGÍA, MINAS E HIDRO CARBURO | May Alta | ACCIÓN | No Acumulado | PROGRAMADO | 0.00 | 0.00 | 3.00 | 6.00 | 3.00 | 0.00 | 3.00 | 0.00 | 3.00 | 1.00 | 3.00 | 0.00 | 19.00 | 50.00 |
| | | | | | EJECUTADO | 0.00 | 2.00 | 2.00 | 3.00 | 2.00 | 2.00 | 0.00 | 0.00 | 0.00 | 1.00 | 2.00 | 0.00 | 16.00 | |
| A0000000000241 - IDENTIFICACIÓN DE LA MINERÍA ILEGAL EN LA FISCALÍA ESPECIALIZADA EN MATERIA AMBIENTAL (FEMA) | DIRECCIÓN REGIONAL DE ENERGÍA, MINAS E HIDRO CARBURO | May Alta | ACCIÓN | No Acumulado | PROGRAMADO | 0.00 | 0.00 | 2.00 | 2.00 | 1.00 | 1.00 | 1.00 | 0.00 | 0.00 | 3.00 | 3.00 | 0.00 | 13.00 | 42.86 |
| | | | | | EJECUTADO | 0.00 | 1.00 | 1.00 | 1.00 | 1.00 | 1.00 | 0.00 | 1.00 | 0.00 | 0.00 | 0.00 | 0.00 | 5.00 | |
| | | | | | | | | | | | | | | | | | | EJECUCIÓN FÍSICA POR AEI.07.03: | 80.4 |

AEI.07.04 II ECOSISTEMAS DEGRADADOS RECUPERADOS Y CONSERVADOS EN EL DEPARTAMENTO

| CÓDIGO | TIPO / DE OEI | OBJETIVO ESTRATÉGICO / ACCIÓN ESTRATÉGICA / ACTIVIDAD OPERATIVA | CENTRO DE COSTO | NIVEL DE PRIORIDAD | UNIDAD MEDIDA | TIPO DE AGREGACIÓN | PROG. / EJE | FÍSICO | | | | | | | | | | | | | |
|---|---|---|---|---|---|---|---|---|---|---|---|---|---|---|---|---|---|---|---|---|---|
| | | | | | | | | Ene | Feb | Mar | Abr | May | Jun | Jul | Ago | Sep | Oct | Nov | Dic | AVANCE ACUMULADO | AVANCE % ACUMULADO |
| A0000000000560 - REFORESTACIÓN CON FINES DE PROTECCIÓN DE SUELOS EN 42 COMUNIDADES CAMPESINAS EN LA PROVINCIA DE PASCO - PASCO | | | SUB GERENCIA DE RECURSOS NATURALES Y GESTIÓN AMBIENTAL | May Alta | HECTÁREA | Acumulado Anual | PROGRAMADO | 0.00 | 0.00 | 2.00 | 2.00 | 1.00 | 1.00 | 1.00 | 1.00 | 1.00 | 1.00 | 1.00 | 1.00 | 12.00 | 100.00 |
| | | | | | | | EJECUTADO | 0.00 | 0.00 | 2.00 | 2.00 | 1.00 | 1.00 | 1.00 | 1.00 | 1.00 | 1.00 | 1.00 | 1.00 | 12.00 | |
| | | | | | | | | | | | | | | | | | | EJECUCIÓN FÍSICA POR AEI.07.04: | | | 100.0 |

OEI.08 II PROMOVER EL DESARROLLO URBANO TERRITORIAL ORDENADO Y SOSTENIBLE EN EL DEPARTAMENTO

AEI.08.01 II TERRITORIAL ORDENADO Y SOSTENIBLE EN EL DEPARTAMENTO

| CÓDIGO | TIPO / DE OEI | OBJETIVO ESTRATÉGICO / ACCIÓN ESTRATÉGICA / ACTIVIDAD OPERATIVA | CENTRO DE COSTO | NIVEL DE PRIORIDAD | UNIDAD MEDIDA | TIPO DE AGREGACIÓN | PROG. / EJE | FÍSICO | | | | | | | | | | | | | |
|---|---|---|---|---|---|---|---|---|---|---|---|---|---|---|---|---|---|---|---|---|---|
| | | | | | | | | Ene | Feb | Mar | Abr | May | Jun | Jul | Ago | Sep | Oct | Nov | Dic | AVANCE ACUMULADO | AVANCE % ACUMULADO |
| A0000000000261 - CATEGORIZACIÓN DE CENTROS POBLADOS | | | SUB GERENCIA DE PLANIFICACIÓN ESTRATÉGICA Y DEMARCACIÓN TERRITORIAL | May Alta | RESOLUCIÓN | Acumulado Anual | PROGRAMADO | 0.00 | 2.00 | 3.00 | 3.00 | 3.00 | 3.00 | 3.00 | 4.00 | 4.00 | 4.00 | 1.00 | 0.00 | 30.00 | 100.00 |
| | | | | | | | EJECUTADO | 0.00 | 2.00 | 3.00 | 3.00 | 3.00 | 3.00 | 4.00 | 4.00 | 4.00 | 4.00 | 1.00 | 0.00 | 31.00 | |
| A0000000000262 - SANEAMIENTO DE LÍMITES TERRITORIALES | | | SUB GERENCIA DE PLANIFICACIÓN ESTRATÉGICA Y DEMARCACIÓN TERRITORIAL | May Alta | ACTA | Acumulado Anual | PROGRAMADO | 1.00 | 2.00 | 0.00 | 0.00 | 0.00 | 2.00 | 0.00 | 0.00 | 0.00 | 0.00 | 0.00 | 0.00 | 5.00 | 100.00 |
| | | | | | | | EJECUTADO | 1.00 | 2.00 | 0.00 | 0.00 | 0.00 | 2.00 | 0.00 | 0.00 | 0.00 | 0.00 | 0.00 | 0.00 | 5.00 | |
| | | | | | | | | | | | | | | | | | | EJECUCIÓN FÍSICA POR AEI.08.01: | | | 100.0 |

OEI.09 II FORTALECER LA GESTIÓN INSTITUCIONAL HACIA UN GOBIERNO DIGITAL EN EL DEPARTAMENTO PASCO

AEI.09.02 II CAPACIDADES FORTALECIDAS DEL PERSONAL

| CÓDIGO | TIPO / DE OEI | OBJETIVO ESTRATÉGICO / ACCIÓN ESTRATÉGICA / ACTIVIDAD OPERATIVA | CENTRO DE COSTO | NIVEL DE PRIORIDAD | UNIDAD MEDIDA | TIPO DE AGREGACIÓN | PROG. / EJE | FÍSICO | | | | | | | | | | | | | |
|---|---|---|---|---|---|---|---|---|---|---|---|---|---|---|---|---|---|---|---|---|---|
| | | | | | | | | Ene | Feb | Mar | Abr | May | Jun | Jul | Ago | Sep | Oct | Nov | Dic | AVANCE ACUMULADO | AVANCE % ACUMULADO |
| A0000000000169 - REALIZACIÓN DE ESCRITOS PROPIOS DE LA ACTIVIDAD JURÍDICA A EFECTOS DE IMPULSAR LA ACTIVIDAD | | | PROCURADURÍA PÚBLICA REGIONAL | May Alta | EXPEDIENTE | Acumulado Anual | PROGRAMADO | 1.00 | 1.00 | 1.00 | 1.00 | 1.00 | 1.00 | 1.00 | 1.00 | 1.00 | 1.00 | 1.00 | 1.00 | 12.00 | 100.00 |
| | | | | | | | EJECUTADO | 1.00 | 1.00 | 1.00 | 1.00 | 1.00 | 1.00 | 1.00 | 1.00 | 1.00 | 1.00 | 1.00 | 1.00 | 12.00 | |
| A0000000000171 - ASISTIR A AUDIENCIAS JURÍDICAS CONCILIATORIOS Y ARBITRAJE | | | PROCURADURÍA PÚBLICA REGIONAL | May Alta | AUDIENCIA | Acumulado Anual | PROGRAMADO | 1.00 | 1.00 | 1.00 | 1.00 | 1.00 | 1.00 | 1.00 | 1.00 | 1.00 | 1.00 | 1.00 | 1.00 | 12.00 | 100.00 |
| | | | | | | | EJECUTADO | 1.00 | 1.00 | 1.00 | 1.00 | 1.00 | 1.00 | 1.00 | 1.00 | 1.00 | 1.00 | 1.00 | 1.00 | 12.00 | |
| A0000000000166 - ATENCIÓN OPORTUNA Y DE CALIDAD A LOS EFECTIVOS DE SOPORTE TÉCNICO DE LAS TECNOLOGÍAS DE LA INFORMACIÓN Y COMUNICACIÓN DE LA SEDE CENTRAL | | | SUB GERENCIA DE RACIONALIZACIÓN Y SISTEMAS TIC | May Alta | ATENCIÓN | Acumulado Anual | PROGRAMADO | 500.00 | 500.00 | 500.00 | 500.00 | 500.00 | 500.00 | 500.00 | 500.00 | 500.00 | 500.00 | 500.00 | 500.00 | 6,000.00 | 100.00 |
| | | | | | | | EJECUTADO | 500.00 | 500.00 | 500.00 | 500.00 | 500.00 | 500.00 | 500.00 | 500.00 | 500.00 | 500.00 | 500.00 | 500.00 | 6,000.00 | |
| A0000000000165 - MANTENIMIENTO DE LA INFRAESTRUCTURA TECNOLOGÍA DEL DATA CENTER. | | | SUB GERENCIA DE RACIONALIZACIÓN Y SISTEMAS TIC | May Alta | MANTENIMIENTO | Acumulado Anual | PROGRAMADO | 1.00 | 1.00 | 1.00 | 1.00 | 1.00 | 1.00 | 1.00 | 1.00 | 1.00 | 1.00 | 1.00 | 1.00 | 12.00 | 100.00 |
| | | | | | | | EJECUTADO | 1.00 | 1.00 | 1.00 | 1.00 | 1.00 | 1.00 | 1.00 | 1.00 | 1.00 | 1.00 | 1.00 | 1.00 | 12.00 | |
| A0000000000146 - IMPLEMENTACIÓN DE LOS INSTRUMENTOS DE GESTIÓN DE LA SEDE UNIDADES EJECUTORAS Y DIRECCIONES REGIONALES | | | SUB GERENCIA DE RACIONALIZACIÓN Y SISTEMAS TIC | May Alta | DOCUMENTO TÉCNICO | Acumulado Anual | PROGRAMADO | 1.00 | 1.00 | 1.00 | 4.00 | 1.00 | 2.00 | 2.00 | 2.00 | 2.00 | 1.00 | 1.00 | 1.00 | 19.00 | 100.00 |
| | | | | | | | EJECUTADO | 1.00 | 1.00 | 1.00 | 4.00 | 1.00 | 2.00 | 2.00 | 2.00 | 2.00 | 1.00 | 1.00 | 1.00 | 19.00 | |
| | | | | | | | | | | | | | | | | | | EJECUCIÓN FÍSICA POR AEI.09.02: | | | 100.0 |

AEI.09.03 II GESTIÓN DE LA INVERSIÓN PÚBLICA EFICIENTE EN BENEFICIO DE LOS CIUDADANOS DEL DEPARTAMENTO DE PASCO

| CÓDIGO | TIPO / DE OEI | OBJETIVO ESTRATÉGICO / ACCIÓN ESTRATÉGICA / ACTIVIDAD OPERATIVA | CENTRO DE COSTO | NIVEL DE PRIORIDAD | UNIDAD MEDIDA | TIPO DE AGREGACIÓN | PROG. / EJE | FÍSICO | | | | | | | | | | | | | |
|---|---|---|---|---|---|---|---|---|---|---|---|---|---|---|---|---|---|---|---|---|---|
| | | | | | | | | Ene | Feb | Mar | Abr | May | Jun | Jul | Ago | Sep | Oct | Nov | Dic | AVANCE ACUMULADO | AVANCE % ACUMULADO |
| A0000000000002 - CARTERA DE PROYECTOS DE INVERSIÓN PMI | | | SUB GERENCIA MULTIANUAL DE INVERSIONES | May Alta | PROYECTO | Acumulado Anual | PROGRAMADO | 1.00 | 1.00 | 1.00 | 0.00 | 0.00 | 1.00 | 0.00 | 0.00 | 0.00 | 0.00 | 0.00 | 0.00 | 4.00 | 100.00 |
| | | | | | | | EJECUTADO | 1.00 | 1.00 | 1.00 | 0.00 | 0.00 | 1.00 | 0.00 | 0.00 | 0.00 | 0.00 | 0.00 | 0.00 | 4.00 | |

| | | | | | | | | | | | | | | | | | | | |
|---|---|---|---|---|---|---|---|---|---|---|---|---|---|---|---|---|---|---|---|
| AO00065500003 - SEGUIMIENTO Y MONITOREO DE LAS ACTAS DE PROYECTO E INDICADORES DE LA PROGRAMACION | SUB GERENCIA INSTITUCIONAL DE INVERSIONES | Alcg Alta | INFORME | Acumulado Anual | PROGRAMADO | 1.00 | 1.00 | 1.00 | 1.00 | 1.00 | 1.00 | 1.00 | 1.00 | 1.00 | 1.00 | 1.00 | 1.00 | 12.00 | 91.67 |
| | | | | | EJECUTADO | 1.00 | 1.00 | 1.00 | 1.00 | 1.00 | 1.00 | 1.00 | 1.00 | 1.00 | 1.00 | 1.00 | 1.00 | 11.00 | |
| AO00065500007 - EVALUACION Y/O ELABORACIÓN DE LA LIQUIDACION DE EJECUCION DE OBRAS (ADMINISTRACION DIRECTA, CONTRATA Y CONVENIOS), LIQUIDACIÓN DE CONTRATOS (EXPEDIENTE TECNICO Y SUPERVISIÓN) PARA SER TRANSFERIDOS A SU SECTOR | SUB GERENCIA LIQUIDACIONES Y TRANSFERENCIA | Alcg Alta | ACCION | Acumulado Anual | PROGRAMADO | 4.00 | 2.00 | 1.00 | 5.00 | 5.00 | 5.00 | 2.00 | 2.00 | 2.00 | 2.00 | 10.00 | 9.00 | 49.00 | 91.84 |
| | | | | | EJECUTADO | 4.00 | 2.00 | 1.00 | 5.00 | 5.00 | 5.00 | 2.00 | 0.00 | 0.00 | 2.00 | 10.00 | 9.00 | 45.00 | |
| AO00065500010 - ELABORACION DE EXPEDIENTES PARA TRANSFERENCIA A SU SECTOR | SUB GERENCIA LIQUIDACIONES Y TRANSFERENCIA | Alcg Alta | ACCION | Acumulado Anual | PROGRAMADO | 0.00 | 0.00 | 2.00 | 0.00 | 1.00 | 0.00 | 1.00 | 0.00 | 1.00 | 0.00 | 0.00 | 0.00 | 5.00 | 60.00 |
| | | | | | EJECUTADO | 0.00 | 0.00 | 2.00 | 0.00 | 1.00 | 0.00 | 0.00 | 0.00 | 0.00 | 0.00 | 0.00 | 0.00 | 3.00 | |
| AO00065500029 - CIERRE DE PROYECTOS | SUB GERENCIA LIQUIDACIONES Y TRANSFERENCIA | Alcg Alta | ACCION | Acumulado Anual | PROGRAMADO | 2.00 | 0.00 | 10.00 | 4.00 | 8.00 | 3.00 | 1.00 | 1.00 | 1.00 | 1.00 | 6.00 | 5.00 | 50.00 | 100.00 |
| | | | | | EJECUTADO | 2.00 | 0.00 | 10.00 | 4.00 | 8.00 | 3.00 | 2.00 | 2.00 | 2.00 | 1.00 | 6.00 | 4.00 | 51.00 | |
| AO00065500001 - FORTALECIMIENTO DE CAPACIDADES AL EQUIPO TECNICO Y PROFESIONALES DE LA SUB GERENCIA DE PROMOCION Y GESTION DE INVERSIONES PRIVADAS | SUB GERENCIA DE PROMOCION Y GESTION DE INVERSIONES PRIVADAS | Alcg Alta | ACCION | Acumulado Anual | PROGRAMADO | 1.00 | 1.00 | 1.00 | 1.00 | 1.00 | 1.00 | 1.00 | 1.00 | 1.00 | 1.00 | 1.00 | 1.00 | 12.00 | 100.00 |
| | | | | | EJECUTADO | 1.00 | 1.00 | 1.00 | 1.00 | 1.00 | 1.00 | 1.00 | 1.00 | 1.00 | 1.00 | 1.00 | 1.00 | 12.00 | |
| AO00065500011 - MANTENIMIENTO PERIODICO DE LA VIA VECINAL RUTA 0 DIELAO HORIZONTE QUEBRADA EL ENCANTO VALLE HAZARETH, RIO HUACHON LONG. 38.700 KM DISTRITO DE PUERTO BERMUDEZ | SUB GERENCIA DE OBRAS Y EQUIPO MECANICO | Alcg Alta | ACCION | Acumulado Anual | PROGRAMADO | 0.00 | 0.00 | 0.00 | 0.00 | 0.00 | 0.00 | 0.00 | 0.00 | 0.00 | 0.00 | 1.00 | 1.00 | 2.00 | 100.00 |
| | | | | | EJECUTADO | 0.00 | 0.00 | 0.00 | 0.00 | 0.00 | 0.00 | 0.00 | 0.00 | 0.00 | 0.00 | 1.00 | 1.00 | 2.00 | |
| AO00065500013 - REFACCION DE LA COBERTURA DE LA IE 31576 RICARDO PALMA CHAUPIMARCA PASCO | SUB GERENCIA DE OBRAS Y EQUIPO MECANICO | Alcg Alta | ACCION | Acumulado Anual | PROGRAMADO | 0.00 | 0.00 | 0.00 | 0.00 | 0.00 | 0.00 | 0.00 | 0.00 | 0.00 | 0.00 | 1.00 | 1.00 | 2.00 | 100.00 |
| | | | | | EJECUTADO | 0.00 | 0.00 | 0.00 | 0.00 | 0.00 | 0.00 | 0.00 | 0.00 | 0.00 | 0.00 | 1.00 | 1.00 | 2.00 | |
| AO00065500014 - PLAN MEJORAMIENTO Y APERTURA DE TROCHA CARROZABLE EN EL DISTRITO DE NAUDIR PROV. DANIELA. CARRION REGION PASCO | SUB GERENCIA DE OBRAS Y EQUIPO MECANICO | Alcg Alta | ACCION | Acumulado Anual | PROGRAMADO | 0.00 | 0.00 | 0.00 | 0.00 | 0.00 | 0.00 | 0.00 | 0.00 | 0.00 | 0.00 | 1.00 | 1.00 | 2.00 | 100.00 |
| | | | | | EJECUTADO | 0.00 | 0.00 | 0.00 | 0.00 | 0.00 | 0.00 | 0.00 | 0.00 | 0.00 | 0.00 | 1.00 | 1.00 | 2.00 | |
| AO00065500020 - PLAN DE TRAMITE CREACION DE ACCESO VEHICULARIZADO CON DE ACCESO VEHICULARIALA E ICHETTO ALA IE DEMETRIO TEMPLADERA MARTINEZ CENTRO POBLADO SAN ANTONIO DE LONEC DEL DISTRITO DE TICLACAYAN PROVINCIA DE PASCO | SUB GERENCIA DE OBRAS Y EQUIPO MECANICO | Alcg Alta | ACCION | Acumulado Anual | PROGRAMADO | 0.00 | 0.00 | 0.00 | 0.00 | 0.00 | 0.00 | 0.00 | 0.00 | 0.00 | 0.00 | 0.00 | 1.00 | 1.00 | 100.00 |
| | | | | | EJECUTADO | 0.00 | 0.00 | 0.00 | 0.00 | 0.00 | 0.00 | 0.00 | 0.00 | 0.00 | 0.00 | 0.00 | 1.00 | 1.00 | |
| AO00065500019 - AMPLIACION Y MEJORAMIENTO DEL ESTADIO MUNICIPAL DEL DISTRITO DE SAN PEDRO DE PILLAO, PROVINCIA DANIEL ALCIDES CARRION - PASCO. | SUB GERENCIA DE OBRAS Y EQUIPO MECANICO | Alcg Alta | INFORME TECNICO | Acumulado Anual | PROGRAMADO | 0.00 | 0.00 | 0.00 | 0.00 | 0.00 | 0.00 | 0.00 | 0.00 | 0.00 | 0.00 | 1.00 | 1.00 | 2.00 | 100.00 |
| | | | | | EJECUTADO | 0.00 | 0.00 | 0.00 | 0.00 | 0.00 | 0.00 | 0.00 | 0.00 | 0.00 | 0.00 | 1.00 | 1.00 | 2.00 | |
| AO00065500000 - MEJORAMIENTO DEL SERVICIO DE EDUCACION PRIMARIA EN LA I.E. 34325 VICTOR RAUL ESPINOZA SOTO DEL DISTRITO DE CHAUPIMARCA PROVINCIA DE PASCO DEPARTAMENTO DE PASCO | SUB GERENCIA DE ESTUDIOS DE PRE INVERSIONES (UF) | Alcg Alta | SERVICIO | Acumulado Anual | PROGRAMADO | 0.00 | 0.00 | 0.00 | 0.00 | 0.00 | 0.00 | 0.00 | 1.00 | 0.00 | 0.00 | 0.00 | 0.00 | 1.00 | 0.00 |
| | | | | | EJECUTADO | 0.00 | 0.00 | 0.00 | 0.00 | 0.00 | 0.00 | 0.00 | 0.00 | 0.00 | 0.00 | 0.00 | 0.00 | 0.00 | |
| AO00065500001 - MEJORAMIENTO DEL SERVICIO DE TRANSITABILIDAD VIAL DE LA CARRETERA VECINAL PN 522 EN ALCAZAR - CHIPTA KM 100 JUNTA - CHONTABAMBA DE LA PROVINCIA DE PASCO Y OXAPAMPA DEL DEPARTAMENTO DE PASCO | SUB GERENCIA DE ESTUDIOS DE PRE INVERSIONES (UF) | Alcg Alta | SERVICIO | Acumulado Anual | PROGRAMADO | 0.00 | 0.00 | 0.00 | 0.00 | 0.00 | 0.00 | 0.00 | 1.00 | 0.00 | 0.00 | 0.00 | 0.00 | 1.00 | 100.00 |
| | | | | | EJECUTADO | 0.00 | 0.00 | 0.00 | 0.00 | 0.00 | 0.00 | 0.00 | 1.00 | 0.00 | 0.00 | 0.00 | 0.00 | 1.00 | |
| AO00065500015 - INSTALACION DE AULA PREFABRICADA EN LA IE BLENDIE MIGUEL GRAU EN LA COMUNIDAD NATIVA KUMPITUSA DEL DISTRITO DE PUERTO BERMUDEZ-PROVINCIA DE OXAPAMPA-DEPARTAMENTO DE PASCO | SUB GERENCIA DE SUPERVISION DE OBRAS | Alcg Alta | INFORME TECNICO | Acumulado Anual | PROGRAMADO | 0.00 | 0.00 | 0.00 | 0.00 | 0.00 | 0.00 | 0.00 | 0.00 | 0.00 | 1.00 | 0.00 | 0.00 | 1.00 | 0.00 |
| | | | | | EJECUTADO | 0.00 | 0.00 | 0.00 | 0.00 | 0.00 | 0.00 | 0.00 | 0.00 | 0.00 | 0.00 | 0.00 | 0.00 | 0.00 | |
| AO00065500020 - PLAN DE CONTINUIDAD OPERATIVA Y MANTENIMIENTO PREVENTIVO PARA FUNCIONAMIENTO DE LA PLANTA DE TRATAMIENTO DE AGUAS RESIDUALES (PTAR) VILLA RICA | SUB GERENCIA DE SUPERVISION DE OBRAS | Alcg Alta | INFORME | Acumulado Anual | PROGRAMADO | 0.00 | 0.00 | 0.00 | 0.00 | 0.00 | 0.00 | 0.00 | 0.00 | 3.00 | 3.00 | 3.00 | 3.00 | 12.00 | 75.00 |
| | | | | | EJECUTADO | 0.00 | 0.00 | 0.00 | 0.00 | 0.00 | 0.00 | 0.00 | 0.00 | 0.00 | 0.00 | 0.00 | 1.00 | 1.00 | |
| AO00065500009 - MANTENIMIENTO RUTINARIO DE LAS VIAS LOCALES DE LOS ASENTAMIENTOS HUMANOS JOSE CARLOS MARIATEGUI-TURNE AMARU-TAHUANTINSUYO- COLUMNA PASCO-ARTURO ROBLES VICTOR RAUL HAYA DE LA TORRE LOG.12+360 KM. DISTRITO DE SIMON BOLIVAR, CHAUPIMARCA - YANACANCHA, PROVINCIA DE PASCO-DEPARTAMENTO DE PASCO. | SUB GERENCIA DE OBRAS Y EQUIPO MECANICO | Alcg Alta | INFORME TECNICO | Acumulado Anual | PROGRAMADO | 0.00 | 0.00 | 0.00 | 0.00 | 0.00 | 0.00 | 0.00 | 0.00 | 0.00 | 1.00 | 1.00 | 1.00 | 3.00 | 66.67 |
| | | | | | EJECUTADO | 0.00 | 0.00 | 0.00 | 0.00 | 0.00 | 0.00 | 0.00 | 0.00 | 0.00 | 1.00 | 1.00 | 1.00 | 3.00 | |
| AO00065500003 - MEJORAMIENTO DEL SERVICIO EDUCATIVO DE LA I.E. INTEGRADO SEÑOR DE LOS MILAGROS DE YANAHUANCA, DISTRITO DE YANAHUANCA PROVINCIA DANIEL ALCIDES CARRION DEPARTAMENTO DE PASCO. | SUB GERENCIA DE ESTUDIOS DE PRE INVERSIONES (UF) | Alcg Alta | SERVICIO | Acumulado Anual | PROGRAMADO | 0.00 | 0.00 | 0.00 | 0.00 | 0.00 | 1.00 | 1.00 | 0.00 | 0.00 | 0.00 | 0.00 | 0.00 | 2.00 | 100.00 |
| | | | | | EJECUTADO | 0.00 | 0.00 | 0.00 | 0.00 | 0.00 | 1.00 | 1.00 | 0.00 | 0.00 | 0.00 | 0.00 | 0.00 | 2.00 | |
| AO00065500004 - CREACION DEL SERVICIO DE PROTECCION EN RIBERAS DE RIOS VULNERABLES ANTE PELIGRO DE INUNDACIONES EN EL RIO HUALLAGA DEL C. POB. MALAYCHACA, DEL DISTRITO DE TICLACAYAN PROVINCIA PASCO DEPARTAMENTO PASCO. | SUB GERENCIA DE ESTUDIOS DE PRE INVERSIONES (UF) | Alcg Alta | SERVICIO | Acumulado Anual | PROGRAMADO | 0.00 | 0.00 | 0.00 | 1.00 | 1.00 | 0.00 | 0.00 | 0.00 | 0.00 | 0.00 | 0.00 | 0.00 | 2.00 | 100.00 |
| | | | | | EJECUTADO | 0.00 | 0.00 | 0.00 | 1.00 | 1.00 | 0.00 | 0.00 | 0.00 | 0.00 | 0.00 | 0.00 | 0.00 | 2.00 | |
| AO00065500005 - SGDY CUI 2301621 | SUB GERENCIA DE ESTUDIOS DE PRE INVERSIONES (UF) | Alcg Alta | SERVICIO | Acumulado Anual | PROGRAMADO | 0.00 | 0.00 | 1.00 | 0.00 | 0.00 | 0.00 | 0.00 | 0.00 | 0.00 | 0.00 | 0.00 | 0.00 | 1.00 | 100.00 |
| | | | | | EJECUTADO | 0.00 | 0.00 | 1.00 | 0.00 | 0.00 | 0.00 | 0.00 | 0.00 | 0.00 | 0.00 | 0.00 | 0.00 | 1.00 | |
| AO00065500007 - MEJORAMIENTO DE LA CARRETERA YANAHUANCA CERRO DE PASCO | SUB GERENCIA DE OBRAS Y EQUIPO MECANICO | Alcg Alta | INFORME TECNICO | Acumulado Anual | PROGRAMADO | 0.00 | 0.00 | 0.00 | 0.00 | 0.00 | 0.00 | 1.00 | 1.00 | 1.00 | 1.00 | 1.00 | 1.00 | 6.00 | 100.00 |
| | | | | | EJECUTADO | 0.00 | 0.00 | 0.00 | 0.00 | 1.00 | 1.00 | 1.00 | 0.00 | 1.00 | 1.00 | 1.00 | 1.00 | 7.00 | |
| AO00065500004 - AMPLIACION MARGINAL DE SERVICIOS CONSTRUCCION DE PUENTE CARROZABLE PACHUALAY EN EL CENTRO POBLADO DE POCCO DEL DISTRITO DE YANAHUANCA, PROVINCIA DANIEL ALCIDES CARRION, REGION PASCO. | SUB GERENCIA DE ESTUDIOS DE PRE INVERSIONES (UF) | Alcg Alta | SERVICIO | Acumulado Anual | PROGRAMADO | 0.00 | 0.00 | 0.00 | 0.00 | 0.00 | 0.00 | 1.00 | 0.00 | 0.00 | 0.00 | 0.00 | 0.00 | 1.00 | 100.00 |
| | | | | | EJECUTADO | 0.00 | 0.00 | 0.00 | 0.00 | 0.00 | 0.00 | 1.00 | 0.00 | 0.00 | 0.00 | 0.00 | 0.00 | 1.00 | |
| AO00065500005 - MEJORAMIENTO DEL SERVICIO DE EDUCACION PRIMARIA EN I.E. 34036 SAGRADA FAMILIA DEL CENTRO POBLADO SAGRA FAMILIA DISTRITO DE SIMON BOLIVAR DE LA PROVINCIA DE PASCO DEL DEPARTAMENTO DE PASCO. | SUB GERENCIA DE ESTUDIOS DE PRE INVERSIONES (UF) | Alcg Alta | SERVICIO | Acumulado Anual | PROGRAMADO | 0.00 | 0.00 | 0.00 | 0.00 | 0.00 | 0.00 | 1.00 | 0.00 | 0.00 | 0.00 | 0.00 | 0.00 | 1.00 | |
| | | | | | EJECUTADO | 0.00 | 0.00 | 0.00 | 0.00 | 0.00 | 0.00 | 1.00 | 0.00 | 0.00 | 0.00 | 0.00 | 0.00 | 1.00 | |
| AO00065500004 - MEJORAMIENTO Y AMPLIAMIENTO DEL LABORATORIO DE REFERENCIA REGIONAL EN SALUD PUBLICA DE PASCO DE LA PROVINCIA DE PASCO DEL DEPARTAMENTO DE PASCO. | SUB GERENCIA DE ESTUDIOS DE PRE INVERSIONES (UF) | Alcg Alta | SERVICIO | Acumulado Anual | PROGRAMADO | 0.00 | 0.00 | 0.00 | 0.00 | 0.00 | 0.00 | 1.00 | 0.00 | 0.00 | 0.00 | 0.00 | 0.00 | 1.00 | |
| | | | | | EJECUTADO | 0.00 | 0.00 | 0.00 | 0.00 | 0.00 | 0.00 | 1.00 | 0.00 | 0.00 | 0.00 | 0.00 | 0.00 | 1.00 | |
| AO00065500007 - MEJORAMIENTO Y AMPLIACION VIAL VECINAL TANACCHA, PILLAO CHAUPIMARCA, SACAMAYO AL IN PROVINCIA | SUB GERENCIA DE ESTUDIOS DE PRE | Alcg Alta | SERVICIO | Acumulado Anual | PROGRAMADO | 0.00 | 0.00 | 0.00 | 1.00 | 0.00 | 0.00 | 0.00 | 0.00 | 0.00 | 0.00 | 0.00 | 0.00 | 1.00 | |

| | | | | | | | | | | | | | | | | | | |
|---|---|---|---|---|---|---|---|---|---|---|---|---|---|---|---|---|---|---|
| DANIEL ALCIDES CARRIÓN DEPARTAMENTO DE PASCO | INVERSIONES (UF) | | | | EJECUTADO | 0.00 | 0.00 | 0.00 | 1.00 | 0.00 | 0.00 | 0.00 | 0.00 | 0.00 | 0.00 | 0.00 | 0.00 | 1.00 | |
| A0000005000578 - SERVICIO DE CONSULTORIA PARA ESTUDIOS DE PRE INVERSION OPTIMIZACION CON IMPLEMENTACION DE EQUIPOS DE COMPUTO | SUB GERENCIA DE ESTUDIOS DE PRE INVERSIONES (UF) | Muy Alta | SERVICIO | Acumulado Anual | PROGRAMADO | 0.00 | 0.00 | 0.00 | 1.00 | 0.00 | 0.00 | 0.00 | 0.00 | 0.00 | 0.00 | 0.00 | 0.00 | 1.00 | 100.00 |
| | | | | | EJECUTADO | 0.00 | 0.00 | 0.00 | 1.00 | 0.00 | 0.00 | 0.00 | 0.00 | 0.00 | 0.00 | 0.00 | 0.00 | 1.00 | |
| A0000005000579 - FICHA TECNICA Y ESTUDIO DE PRE INVERSION MEJORAMIENTO DE SISTEMAS AGROFORESTALES Y SUELOS DEGRADADOS MEDIANTE REFORESTACION | SUB GERENCIA DE ESTUDIOS DE PRE INVERSIONES (UF) | Muy Alta | SERVICIO | Acumulado Anual | PROGRAMADO | 0.00 | 1.00 | 0.00 | 0.00 | 0.00 | 0.00 | 0.00 | 0.00 | 0.00 | 0.00 | 0.00 | 0.00 | 1.00 | 100.00 |
| | | | | | EJECUTADO | 0.00 | 1.00 | 0.00 | 0.00 | 0.00 | 0.00 | 0.00 | 0.00 | 0.00 | 0.00 | 0.00 | 0.00 | 1.00 | |
| A0000005000581 - CREACION PLURIAL EN SAN JUAN BARIOS IVAN YAHAHUANCA DE LA PROVINCIA DANIEL ALCIDES CARRIÓN | SUB GERENCIA DE ESTUDIOS DE PRE INVERSIONES (UF) | Muy Alta | SERVICIO | Acumulado Anual | PROGRAMADO | 0.00 | 0.00 | 0.00 | 1.00 | 2.00 | 1.00 | 0.00 | 0.00 | 0.00 | 0.00 | 0.00 | 0.00 | 4.00 | 75.00 |
| | | | | | EJECUTADO | 0.00 | 0.00 | 0.00 | 1.00 | 0.00 | 1.00 | 0.00 | 0.00 | 0.00 | 0.00 | 0.00 | 0.00 | 3.00 | |
| A0000005000582 - ELABORACION DE FICHA TECNICA 2024621 | SUB GERENCIA DE ESTUDIOS DE PRE INVERSIONES (UF) | Muy Alta | SERVICIO | Acumulado Anual | PROGRAMADO | 0.00 | 0.00 | 1.00 | 0.00 | 0.00 | 0.00 | 0.00 | 0.00 | 0.00 | 0.00 | 0.00 | 0.00 | 1.00 | 100.00 |
| | | | | | EJECUTADO | 0.00 | 0.00 | 1.00 | 0.00 | 0.00 | 0.00 | 0.00 | 0.00 | 0.00 | 0.00 | 0.00 | 0.00 | 1.00 | |
| A0000005000585 - MEJORAMIENTO DE INFRAESTRUCTURA PUBLICA EN LA CASA SAN MARCOS EN EL DISTRITO DE VILLA RICA DE LA PROVINCIA DE OXAPAMPA, DEPARTAMENTO DE PASCO | SUB GERENCIA DE ESTUDIOS DE PRE INVERSIONES (UF) | Muy Alta | PROYECTO | Acumulado Anual | PROGRAMADO | 0.00 | 1.00 | 1.00 | 1.00 | 0.00 | 0.00 | 0.00 | 0.00 | 0.00 | 0.00 | 0.00 | 0.00 | 3.00 | 100.00 |
| | | | | | EJECUTADO | 0.00 | 1.00 | 1.00 | 1.00 | 0.00 | 0.00 | 0.00 | 0.00 | 0.00 | 0.00 | 0.00 | 0.00 | 3.00 | |
| A0000005000592 - MEJORAMIENTO DE LOS SERVICIOS EDUCATIVOS DE CUATRO INSTITUTOS TECNOLOGICOS DE EDUCACION SUPERIOR NO UNIVERSITARIO DE EN EL DEPARTAMENTO DE PASCO | SUB GERENCIA DE ESTUDIOS DE PRE INVERSIONES (UF) | Muy Alta | SERVICIO | Acumulado Anual | PROGRAMADO | 0.00 | 0.00 | 1.00 | 1.00 | 1.00 | 1.00 | 0.00 | 0.00 | 0.00 | 0.00 | 0.00 | 0.00 | 4.00 | 100.00 |
| | | | | | EJECUTADO | 0.00 | 0.00 | 1.00 | 1.00 | 1.00 | 1.00 | 0.00 | 0.00 | 0.00 | 0.00 | 0.00 | 0.00 | 4.00 | |
| A0000005000599 - MEJORAMIENTO DEL SERVICIO DE PRACTICA DEPORTIVA RECREATIVA EN EL ESTADIO MUNICIPAL DE PIAMARCA DEL CENTRO POBLADO VIRGEN DEL ROSARIO DISTRITO DE SANTA ANA DE TUSI DE LA PROVINCIA DE DANIEL ALCIDES CARRIÓN DEL DEPARTAMENTO DE PASCO | SUB GERENCIA DE ESTUDIOS DE PRE INVERSIONES (UF) | Muy Alta | SERVICIO | Acumulado Anual | PROGRAMADO | 0.00 | 0.00 | 0.00 | 1.00 | 0.00 | 0.00 | 0.00 | 0.00 | 0.00 | 0.00 | 0.00 | 0.00 | 1.00 | 100.00 |
| | | | | | EJECUTADO | 0.00 | 0.00 | 0.00 | 1.00 | 0.00 | 0.00 | 0.00 | 0.00 | 0.00 | 0.00 | 0.00 | 0.00 | 1.00 | |
| A0000005000579 - MEJORAMIENTO Y AMPLIACION DE LOS SERVICIOS DE PRACTICAS DEPORTIVAS Y RECREATIVAS EN EL ESTADIO SAN EL ALCIDES CARRIÓN DE LA PROVINCIA DE PASCO | SUB GERENCIA DE ESTUDIOS DE PRE INVERSIONES (UF) | Muy Alta | SERVICIO | Acumulado Anual | PROGRAMADO | 0.00 | 0.00 | 0.00 | 0.00 | 0.00 | 1.00 | 0.00 | 0.00 | 0.00 | 0.00 | 0.00 | 0.00 | 1.00 | 100.00 |
| | | | | | EJECUTADO | 0.00 | 0.00 | 0.00 | 0.00 | 0.00 | 1.00 | 0.00 | 0.00 | 0.00 | 0.00 | 0.00 | 0.00 | 1.00 | |
| A0000005000571 - MEJORAMIENTO DEL ORNATO PUBLICO ENTORNO A LA PLAZA DE ARMAS DEL DISTRITO TAPUC PROVINCIA DANIEL ALCIDES CARRIÓN DEPARTAMENTO PASCO | SUB GERENCIA DE ESTUDIOS DE PRE INVERSIONES (UF) | Muy Alta | SERVICIO | Acumulado Anual | PROGRAMADO | 0.00 | 0.00 | 0.00 | 1.00 | 0.00 | 0.00 | 0.00 | 0.00 | 0.00 | 0.00 | 0.00 | 0.00 | 1.00 | 100.00 |
| | | | | | EJECUTADO | 0.00 | 0.00 | 0.00 | 1.00 | 0.00 | 0.00 | 0.00 | 0.00 | 0.00 | 0.00 | 0.00 | 0.00 | 1.00 | |
| A0000005000573 - SERVICIO DE CONSULTORIA AGUA POTABLE RURAL EN 5 UNIDADES PRODUCTIVAS | SUB GERENCIA DE ESTUDIOS DE PRE INVERSIONES (UF) | Muy Alta | SERVICIO | Acumulado Anual | PROGRAMADO | 0.00 | 0.00 | 0.00 | 0.00 | 0.00 | 1.00 | 0.00 | 0.00 | 0.00 | 0.00 | 0.00 | 0.00 | 1.00 | 100.00 |
| | | | | | EJECUTADO | 0.00 | 0.00 | 0.00 | 0.00 | 0.00 | 1.00 | 0.00 | 0.00 | 0.00 | 0.00 | 0.00 | 0.00 | 1.00 | |
| A0000005000477 - SUPERVISIÓN Y MONITOREO DE OBRAS EN EJECUCION | GERENCIA REGIONAL DE INFRAESTRUCTURA | Muy Alta | MONITOREO | Acumulado Anual | PROGRAMADO | 2.00 | 3.00 | 4.00 | 3.00 | 3.00 | 3.00 | 2.00 | 3.00 | 4.00 | 5.00 | 4.00 | 5.00 | 42.00 | 100.00 |
| | | | | | EJECUTADO | 2.00 | 3.00 | 4.00 | 3.00 | 3.00 | 3.00 | 2.00 | 3.00 | 4.00 | 5.00 | 4.00 | 6.00 | 42.00 | |
| A0000005000587 - MEJORAMIENTO DE LA CAPACIDAD OPERATIVA DE LA UNIDAD DE EQUIPO MECANICO PARA LA ATENCION DE EMERGENCIA E INTERVENCIONES VIALES DEL GOBIERNO REGIONAL PASCO. | SUB GERENCIA DE OBRAS Y EQUIPO MECANICO | Muy Alta | OBRA | Acumulado Anual | PROGRAMADO | 0.00 | 0.00 | 0.00 | 0.00 | 0.00 | 0.00 | 1.00 | 0.00 | 0.00 | 1.00 | 1.00 | 1.00 | 4.00 | 25.00 |
| | | | | | EJECUTADO | 0.00 | 0.00 | 0.00 | 0.00 | 0.00 | 1.00 | 1.00 | 0.00 | 0.00 | 1.00 | 0.00 | 0.00 | 3.00 | |
| A0000005000586 - INSTALACION DE SERVICIO DE PROTECCION EN EL RIO DE SANTA CRUZ EN LA LOCALIDAD DE TINGO JAIL PASO DEL DISTRITO PUCUSI, PROVINCIA OXAPAMPA, REGION PASCO | SUB GERENCIA DE SUPERVISION DE OBRAS | Muy Alta | SERVICIO | Acumulado Anual | PROGRAMADO | 0.00 | 0.00 | 0.00 | 0.00 | 0.00 | 0.00 | 0.00 | 0.00 | 2.00 | 0.00 | 0.00 | 0.00 | 2.00 | 100.00 |
| | | | | | EJECUTADO | 0.00 | 0.00 | 0.00 | 0.00 | 0.00 | 1.00 | 0.00 | 0.00 | 0.00 | 0.00 | 0.00 | 0.00 | 2.00 | |
| A0000005000543 - ELABORACION Y EVALUACION DE EXPEDIENTES TECNICOS Y ESTUDIOS DE PROYECTOS | SUB GERENCIA DE ESTUDIOS | Muy Alta | INFORME | Acumulado Anual | PROGRAMADO | 2.00 | 0.00 | 2.00 | 0.00 | 2.00 | 2.00 | 2.00 | 3.00 | 5.00 | 2.00 | 5.00 | 2.00 | 23.00 | 91.30 |
| | | | | | EJECUTADO | 0.00 | 0.00 | 2.00 | 0.00 | 2.00 | 2.00 | 0.00 | 3.00 | 5.00 | 2.00 | 5.00 | 2.00 | 21.00 | |
| A0000005000502 - GESTIÓN PROCAMYPE 2024 | SUB GERENCIA DE DESARROLLO SECTORIAL ECONOMICO | Muy Alta | INFORME | Acumulado Anual | PROGRAMADO | 0.00 | 0.00 | 2.00 | 1.00 | 1.00 | 1.00 | 1.00 | 1.00 | 1.00 | 1.00 | 1.00 | 1.00 | 9.00 | 88.89 |
| | | | | | EJECUTADO | 0.00 | 0.00 | 2.00 | 1.00 | 1.00 | 1.00 | 1.00 | 1.00 | 1.00 | 1.00 | 0.00 | 1.00 | 8.00 | |
| A0000005000503 - CREACION DE INFRAESTRUCTURA PUBLICA DE LA CASA DE MADRES EMPRENDEDORAS DE LA PROVINCIA PASCO - DEPARTAMENTO DE PASCO | SUB GERENCIA DE ESTUDIOS DE PRE INVERSIONES (UF) | Muy Alta | PROYECTO | Acumulado Anual | PROGRAMADO | 0.00 | 1.00 | 1.00 | 0.00 | 1.00 | 0.00 | 0.00 | 0.00 | 0.00 | 0.00 | 0.00 | 0.00 | 3.00 | 100.00 |
| | | | | | EJECUTADO | 0.00 | 1.00 | 1.00 | 0.00 | 1.00 | 0.00 | 0.00 | 0.00 | 0.00 | 0.00 | 0.00 | 0.00 | 3.00 | |
| A0000005000349 - SEGUIMIENTO Y MONITOREO DE LA EJECUCION DE LOS PLANES DE NEGOCIO | SUB GERENCIA DE DESARROLLO SECTORIAL ECONOMICO | Muy Alta | INFORME | Acumulado Anual | PROGRAMADO | 0.00 | 1.00 | 1.00 | 1.00 | 1.00 | 1.00 | 1.00 | 1.00 | 1.00 | 1.00 | 1.00 | 1.00 | 11.00 | 100.00 |
| | | | | | EJECUTADO | 0.00 | 1.00 | 1.00 | 1.00 | 1.00 | 1.00 | 1.00 | 1.00 | 1.00 | 1.00 | 1.00 | 1.00 | 11.00 | |
| A0000005000350 - ACTUALIZACION DEL PLAN ESTRATÉGICO DE DESARROLLO ECONOMICO DE LA REGION PASCO 2024-2034 | SUB GERENCIA DE DESARROLLO SECTORIAL ECONOMICO | Muy Alta | INFORME | Acumulado Anual | PROGRAMADO | 0.00 | 1.00 | 1.00 | 1.00 | 1.00 | 1.00 | 1.00 | 1.00 | 1.00 | 1.00 | 0.00 | 0.00 | 9.00 | 88.89 |
| | | | | | EJECUTADO | 0.00 | 1.00 | 1.00 | 1.00 | 1.00 | 1.00 | 1.00 | 1.00 | 1.00 | 0.00 | 0.00 | 0.00 | 8.00 | |
| A0000005000347 - EVALUACION Y MONITOREO DE LIQUIDACIONES FINANCIERAS DE OBRA | GERENCIA REGIONAL DE INFRAESTRUCTURA | Muy Alta | INFORME | Acumulado Anual | PROGRAMADO | 0.00 | 0.00 | 0.00 | 5.00 | 7.00 | 5.00 | 1.00 | 4.00 | 5.00 | 7.00 | 2.00 | 1.00 | 47.00 | 100.00 |
| | | | | | EJECUTADO | 1.00 | 0.00 | 0.00 | 4.00 | 7.00 | 2.00 | 1.00 | 3.00 | 0.00 | 6.00 | 6.00 | 7.00 | 42.00 | |
| A0000005000435 - SEGUIMIENTO DE INVERSIONES A CARGO DE LA SUB GERENCIA DE OBRAS | SUB GERENCIA DE OBRAS Y EQUIPO MECANICO | Muy Alta | INFORME | Acumulado Anual | PROGRAMADO | 0.00 | 0.00 | 0.00 | 1.00 | 0.00 | 1.00 | 1.00 | 0.00 | 1.00 | 1.00 | 1.00 | 1.00 | 8.00 | 87.50 |
| | | | | | EJECUTADO | 0.00 | 0.00 | 0.00 | 1.00 | 0.00 | 1.00 | 1.00 | 0.00 | 1.00 | 1.00 | 1.00 | 1.00 | 7.00 | |
| A0000005000439 - MONITOREO, EJECUCION DE OBRAS POR ADMINISTRACION DIRECTA | SUB GERENCIA DE OBRAS Y EQUIPO MECANICO | Muy Alta | INFORME | Acumulado Anual | PROGRAMADO | 1.00 | 1.00 | 1.00 | 1.00 | 1.00 | 1.00 | 1.00 | 1.00 | 1.00 | 1.00 | 1.00 | 1.00 | 12.00 | 100.00 |
| | | | | | EJECUTADO | 1.00 | 1.00 | 1.00 | 1.00 | 1.00 | 1.00 | 1.00 | 1.00 | 1.00 | 1.00 | 1.00 | 1.00 | 12.00 | |
| A0000005000476 - MONITOREO Y EVALUACIÓN DE EXPEDIENTE TÉCNICOS | GERENCIA REGIONAL DE INFRAESTRUCTURA | Muy Alta | MONITOREO | Acumulado Anual | PROGRAMADO | 0.00 | 0.00 | 0.00 | 2.00 | 1.00 | 0.00 | 0.00 | 1.00 | 2.00 | 2.00 | 2.00 | 0.00 | 8.00 | 100.00 |
| | | | | | EJECUTADO | 0.00 | 1.00 | 2.00 | 2.00 | 1.00 | 0.00 | 0.00 | 0.00 | 0.00 | 2.00 | 2.00 | 1.00 | 12.00 | |
| A0000005000251 - SUPERVISAR Y CONTROL DE OBRAS | SUB GERENCIA DE SUPERVISION DE OBRAS | Muy Alta | INFORME TECNICO | Acumulado Anual | PROGRAMADO | 1.00 | 1.00 | 1.00 | 1.00 | 1.00 | 1.00 | 1.00 | 1.00 | 1.00 | 1.00 | 1.00 | 1.00 | 12.00 | 100.00 |
| | | | | | EJECUTADO | 1.00 | 1.00 | 1.00 | 1.00 | 1.00 | 1.00 | 1.00 | 1.00 | 1.00 | 1.00 | 1.00 | 1.00 | 12.00 | |
| A0000005000311 - EVALUACION, SEGUIMIENTO Y DESARROLLO DE LAS LIQUIDACIONES DE LOS PROYECTOS PRODUCTIVOS, DE RIEGO Y OTROS | SUB GERENCIA DE PROMOCION Y GESTION DE INVERSIONES PRIVADAS | Muy Alta | INFORME | Acumulado Anual | PROGRAMADO | 1.00 | 1.00 | 1.00 | 1.00 | 1.00 | 1.00 | 1.00 | 1.00 | 1.00 | 1.00 | 1.00 | 1.00 | 12.00 | |
| | | | | | EJECUTADO | 1.00 | 1.00 | 1.00 | 1.00 | 1.00 | 1.00 | 1.00 | 1.00 | 1.00 | 1.00 | 1.00 | 1.00 | 12.00 | |
| A0000005000315 - EVALUACION Y LIQUIDACION DE LOS DIFERENTES COMPONENTES (EXPEDIENTE TECNICO, SUPERVISION, EJECUCION Y GASTOS ADMINISTRATIVOS) DE LOS PROYECTOS DE INVERSION | SUB GERENCIA LIQUIDACIONES Y TRANSPARENCIA | Muy Alta | UNIDAD | Acumulado Anual | PROGRAMADO | 4.00 | 2.00 | 1.00 | 5.00 | 5.00 | 5.00 | 2.00 | 9.00 | 2.00 | 6.00 | 10.00 | 9.00 | 60.00 | |
| | | | | | EJECUTADO | 4.00 | 2.00 | 1.00 | 5.00 | 5.00 | 5.00 | 2.00 | 9.00 | 2.00 | 6.00 | 10.00 | 9.00 | 60.00 | |

| | | | | | | | | | | | | | | | | | | | | |
|---|---|---|---|---|---|---|---|---|---|---|---|---|---|---|---|---|---|---|---|---|
| A0100000500333 - FORTALECIMIENTO DE CAPACIDADES EN BENEFICIO DEL DEPARTAMENTO DE PASCO PARA LA ELABORACION Y REFORMULACION DE EXPEDIENTES TECNICOS | SUB GERENCIA DE ESTUDIOS | May Alta | PERSONA CAPACITADA | Acumulado Anual | PROGRAMADO | 0.00 | 50.00 | 30.00 | 30.00 | 10.00 | 10.00 | 5.00 | 1.00 | 30.00 | 1.00 | 4.00 | 9.00 | 180.00 | 51.89 |
| | | | | | EJECUTADO | 1.00 | 1.00 | 2.00 | 1.00 | 3.00 | 10.00 | 35.00 | 6.00 | 30.00 | 1.00 | 4.00 | 3.00 | 97.00 | |
| A0100000500342 - MONITOREO Y EVALUACION DE LOS PROYECTOS Y ACTIVIDADES QUE EJECUTAN LAS DIRECCIONES REGIONALES SECTORIALES | SUB GERENCIA DE DESARROLLO SECTORIAL ECONOMICO | May Alta | INFORME | Acumulado Anual | PROGRAMADO | 0.00 | 1.00 | 1.00 | 1.00 | 1.00 | 1.00 | 1.00 | 1.00 | 1.00 | 1.00 | 0.00 | 0.00 | 9.00 | 100.00 |
| | | | | | EJECUTADO | 0.00 | 1.00 | 1.00 | 1.00 | 1.00 | 1.00 | 1.00 | 1.00 | 1.00 | 1.00 | 0.00 | 0.00 | 9.00 | |
| A0100000500345 - FORTALECIMIENTO DE CAPACIDADES A AGENTES ECONOMICOS Y OPERADORES PRIVADOS EN EL PROCESO DE IMPLEMENTACION EJECUCION, LIQUIDACION Y CIERRE DE PLANES DE NEGOCIO | SUB GERENCIA DE DESARROLLO SECTORIAL ECONOMICO | May Alta | INFORME | Acumulado Anual | PROGRAMADO | 0.00 | 1.00 | 1.00 | 1.00 | 1.00 | 1.00 | 1.00 | 1.00 | 1.00 | 1.00 | 1.00 | 1.00 | 11.00 | 90.91 |
| | | | | | EJECUTADO | 0.00 | 1.00 | 1.00 | 1.00 | 1.00 | 1.00 | 1.00 | 1.00 | 1.00 | 0.00 | 1.00 | 1.00 | 10.00 | |
| A0100000500623 - MEJORAMIENTO DEL SERVICIO DE EDUCACION SECUNDARIA EN I.E. N 39 GERARDO PATRIO LOPEZ DISTRITO DE CHAUPIMARCA DE LA PROVINCIA DE PASCO DEPARTAMENTO DE PASCO | SUB GERENCIA DE ESTUDIOS DE PRE INVERSIONES (UT) | Media | INFORME | No Acumulado | PROGRAMADO | 0.00 | 0.00 | 0.00 | 0.00 | 0.00 | 0.00 | 0.00 | 0.00 | 0.00 | 0.00 | 0.00 | 1.00 | 1.00 | 100.00 |
| | | | | | EJECUTADO | 0.00 | 0.00 | 0.00 | 0.00 | 0.00 | 0.00 | 0.00 | 0.00 | 0.00 | 0.00 | 0.00 | 0.00 | 0.00 | |
| A0100000500624 - MEJORAMIENTO DEL SERVICIO DE PRACTICA DEPORTIVA Y O RECREATIVA EN EL CENTRO POBLADO DE SAYHUAC PAMPA DISTRITO DE SAYAPULLINCA DE LA PROVINCIA DE DANIEL ALCIDES CARRION DEL DEPARTAMENTO DE PASCO | SUB GERENCIA DE ESTUDIOS DE PRE INVERSIONES (UT) | Media | INFORME | No Acumulado | PROGRAMADO | 0.00 | 0.00 | 0.00 | 0.00 | 0.00 | 0.00 | 0.00 | 0.00 | 0.00 | 0.00 | 0.00 | 1.00 | 1.00 | 100.00 |
| | | | | | EJECUTADO | 0.00 | 0.00 | 0.00 | 0.00 | 0.00 | 0.00 | 0.00 | 0.00 | 0.00 | 0.00 | 0.00 | 1.00 | 0.00 | |
| A0100000500625 - MEJORAMIENTO DE LOS SERVICIOS OPERATIVOS O MISIONALES INSTITUCIONALES EN EL LOCAL COMUNAL DEL CENTRO POBLADO DE CHIMPAYA DISTRITO DE SAYAPULLINCA DE LA PROVINCIA DANIEL ALCIDES CARRION DEL DEPARTAMENTO DE PASCO | SUB GERENCIA DE ESTUDIOS DE PRE INVERSIONES (UT) | Media | INFORME | No Acumulado | PROGRAMADO | 0.00 | 0.00 | 0.00 | 0.00 | 0.00 | 0.00 | 0.00 | 0.00 | 0.00 | 0.00 | 0.00 | 1.00 | 1.00 | 100.00 |
| | | | | | EJECUTADO | 0.00 | 0.00 | 0.00 | 0.00 | 0.00 | 0.00 | 0.00 | 0.00 | 0.00 | 0.00 | 0.00 | 1.00 | 0.00 | |
| A0100000500711 - MEJORAMIENTO DE LA COBERTURA DE LOS SERVICIOS DE SALUD DEL HOSPITAL ERNESTO GERMAN GUZMAN GONZALES, PROVINCIA DE OXAPAMPA, DEPARTAMENTO DE PASCO, REGION PASCO. | SUB GERENCIA DE SUPERVISION DE OBRAS | May Alta | INFORME TECNICO | Acumulado Anual | PROGRAMADO | 0.00 | 1.00 | 1.00 | 1.00 | 1.00 | 1.00 | 1.00 | 1.00 | 1.00 | 1.00 | 1.00 | 1.00 | 11.00 | 100.00 |
| | | | | | EJECUTADO | 0.00 | 1.00 | 1.00 | 1.00 | 1.00 | 1.00 | 1.00 | 1.00 | 1.00 | 1.00 | 1.00 | 1.00 | 11.00 | |
| A0100000500712 - 2157301 MEJORA DE LA CAPACIDAD RESOLUTIVA Y OPERATIVA DEL HOSPITAL ROMAN EDGUIRE MINOZA, DEL DISTRITO DE VILLA RICA, PROVINCIA OXAPAMPA. | SUB GERENCIA DE SUPERVISION DE OBRAS | May Alta | INFORME TECNICO | Acumulado Anual | PROGRAMADO | 0.00 | 1.00 | 1.00 | 1.00 | 1.00 | 1.00 | 1.00 | 1.00 | 1.00 | 1.00 | 1.00 | 1.00 | 11.00 | 100.00 |
| | | | | | EJECUTADO | 0.00 | 1.00 | 1.00 | 1.00 | 1.00 | 1.00 | 1.00 | 1.00 | 1.00 | 1.00 | 1.00 | 1.00 | 11.00 | |
| A0100000500257 - 2232331 - MEJORAMIENTO Y AMPLIACION DE LA CAPACIDAD RESOLUTIVA DE LOS ESTABLECIMIENTOS DE SALUD DE LA MICRO RED POZUZO DISTRITO DE POZUZO - PROVINCIA DE OXAPAMPA - DEPARTAMENTO DE PASCO | SUB GERENCIA DE SUPERVISION DE OBRAS | May Alta | INFORME TECNICO | Acumulado Anual | PROGRAMADO | 0.00 | 1.00 | 1.00 | 1.00 | 1.00 | 1.00 | 1.00 | 1.00 | 1.00 | 1.00 | 1.00 | 1.00 | 11.00 | 100.00 |
| | | | | | EJECUTADO | 0.00 | 1.00 | 1.00 | 1.00 | 1.00 | 1.00 | 1.00 | 1.00 | 1.00 | 1.00 | 1.00 | 1.00 | 11.00 | |
| A0100000500002 - ASISTENCIA TECNICA Y CAPACITACION A PRODUCTORES BENEFICIARIOS DE LOS PROYECTOS PRODUCTIVOS, RIEGO, ELECTRIFICACION Y OTROS. | SUB GERENCIA DE PROMOCION Y GESTION DE INVERSIONES PRIVADAS | May Alta | ACCION | Acumulado Anual | PROGRAMADO | 1.00 | 1.00 | 1.00 | 1.00 | 1.00 | 1.00 | 1.00 | 1.00 | 1.00 | 1.00 | 1.00 | 1.00 | 12.00 | 100.00 |
| | | | | | EJECUTADO | 1.00 | 1.00 | 1.00 | 1.00 | 1.00 | 1.00 | 1.00 | 1.00 | 1.00 | 1.00 | 1.00 | 1.00 | 12.00 | |
| A0100000500004 - DESARROLLO DE LAS CAPACIDADES PARA EL SEGUIMIENTO, MONITOREO Y TRANSFERENCIA DE LOS PROYECTOS PRODUCTIVOS DE RIEGOS, ELECTRIFICACION Y OTROS. | SUB GERENCIA DE PROMOCION Y GESTION DE INVERSIONES PRIVADAS | May Alta | ACCION | Acumulado Anual | PROGRAMADO | 1.00 | 1.00 | 1.00 | 1.00 | 1.00 | 1.00 | 1.00 | 1.00 | 1.00 | 1.00 | 1.00 | 1.00 | 12.00 | 100.00 |
| | | | | | EJECUTADO | 1.00 | 1.00 | 1.00 | 1.00 | 1.00 | 1.00 | 1.00 | 1.00 | 1.00 | 1.00 | 1.00 | 1.00 | 12.00 | |
| A0100000500005 - AMPLIACION DEL SERVICIO DE ENERGIA ELECTRICA, MEDIANTE EL SISTEMA CONVENCIONAL RURAL VILLA RICA IV ETAPA PROVINCIA OXAPAMPA, REGION PASCO | SUB GERENCIA DE PROMOCION Y GESTION DE INVERSIONES PRIVADAS | May Alta | ACCION | Acumulado Anual | PROGRAMADO | 1.00 | 1.00 | 1.00 | 1.00 | 1.00 | 1.00 | 1.00 | 1.00 | 1.00 | 1.00 | 1.00 | 1.00 | 12.00 | 100.00 |
| | | | | | EJECUTADO | 1.00 | 1.00 | 1.00 | 1.00 | 1.00 | 1.00 | 1.00 | 1.00 | 1.00 | 1.00 | 1.00 | 1.00 | 12.00 | |
| A0100000500147 - TRABAJO DE CAMPO PARA DIAGNOSTICO, ANALISIS Y EVALUACION DE LOS ESTUDIOS DE PREINVERSION DE COMPETENCIA REGIONAL. | SUB GERENCIA DE ESTUDIOS DE PRE INVERSIONES (UT) | May Alta | INFORME | Acumulado Anual | PROGRAMADO | 0.00 | 1.00 | 1.00 | 1.00 | 1.00 | 0.00 | 1.00 | 1.00 | 2.00 | 1.00 | 1.00 | 0.00 | 10.00 | 100.00 |
| | | | | | EJECUTADO | 0.00 | 1.00 | 2.00 | 1.00 | 1.00 | 0.00 | 0.00 | 1.00 | 3.00 | 1.00 | 1.00 | 0.00 | 10.00 | |
| A0100000500621 - MEJORAMIENTO DEL SERVICIO DE EDUCACION PRIMARIA EN I. E. 34161 DE CENTRO POBLADO DE PUERTO AMAYO, DISTRITO DE PALCAZU DE LA PROVINCIA DE OXAPAMPA DEL DEPARTAMENTO DE PASCO | SUB GERENCIA DE ESTUDIOS DE PRE INVERSIONES (UT) | Alta | INFORME | No Acumulado | PROGRAMADO | 0.00 | 0.00 | 0.00 | 0.00 | 0.00 | 0.00 | 0.00 | 0.00 | 0.00 | 0.00 | 0.00 | 1.00 | 1.00 | 100.00 |
| | | | | | EJECUTADO | 0.00 | 0.00 | 0.00 | 0.00 | 0.00 | 0.00 | 0.00 | 0.00 | 0.00 | 0.00 | 0.00 | 1.00 | 0.00 | |
| A0100000500622 - REHABILITACION DE INFRAESTRUCTURA DEPORTIVA EN EL BARRIO SEÑOR E LOS MILAGROS DISTRITO DE SAYAPULLINCA DE LA PROVINCIA DE DANIEL ALCIDES CARRION DEL DEPARTAMENTO DE PASCO | SUB GERENCIA DE ESTUDIOS DE PRE INVERSIONES (UT) | Media | INFORME | No Acumulado | PROGRAMADO | 0.00 | 0.00 | 0.00 | 0.00 | 0.00 | 0.00 | 0.00 | 0.00 | 0.00 | 0.00 | 0.00 | 1.00 | 1.00 | 100.00 |
| | | | | | EJECUTADO | 0.00 | 0.00 | 0.00 | 0.00 | 0.00 | 0.00 | 0.00 | 0.00 | 0.00 | 0.00 | 0.00 | 1.00 | 0.00 | |
| | | | | | | | | | | | | | | | | | EJECUCIÓN FÍSICA POR AEI.09.03 | | 92.0 |

AEI.09.04 II SISTEMA DE GESTIÓN INSTITUCIONAL CON ENFOQUE DE PROCESOS IMPLEMENTADO EN EL GOBIERNO REGIONAL DE PASCO

| CÓDIGO | TIPO / DE OEI | OBJETIVO ESTRATÉGICO / ACCIÓN ESTRATÉGICA / ACTIVIDAD OPERATIVA | CENTRO DE COSTO | NIVEL DE PRIORIDAD | UNIDAD MEDIDA | TIPO DE AGREGACIÓN | PROG. / EJE | FÍSICO Ene | Feb | Mar | Abr | May | Jun | Jul | Ago | Sep | Oct | Nov | Dic | AVANCE ACUMULADO | AVANCE % ACUMULADO |
|---|---|---|---|---|---|---|---|---|---|---|---|---|---|---|---|---|---|---|---|---|---|
| A0100000500013 - EVALUACIÓN, ELIMINACIÓN Y TRANSFERENCIA DE DOCUMENTOS DE LOS ARCHIVOS DE LAS ENTIDADES PÚBLICAS DE LA REGIÓN | | | DIRECCIÓN REGIONAL DE ARCHIVO REGIONAL | May Alta | DOCUMENTO | Acumulado Anual | PROGRAMADO | 0.00 | 0.00 | 0.00 | 0.00 | 0.00 | 0.00 | 0.00 | 0.00 | 6.00 | 0.00 | 0.00 | 0.00 | 6.00 | 100.00 |
| | | | | | | | EJECUTADO | 0.00 | 0.00 | 0.00 | 0.00 | 0.00 | 0.00 | 0.00 | 0.00 | 6.00 | 0.00 | 2256.00 | 0.00 | 2,796.00 | |
| A0100000500003 - CONSOLIDACIÓN DE REQUERIMIENTOS DE BIENES Y SERVICIOS | | | UNIDAD DE ADQUISICIONES | May Alta | ACCIÓN | Acumulado Anual | PROGRAMADO | 0.00 | 100.00 | 100.00 | 100.00 | 100.00 | 100.00 | 100.00 | 100.00 | 100.00 | 100.00 | 100.00 | 100.00 | 1,100.00 | 100.00 |
| | | | | | | | EJECUTADO | 0.00 | 100.00 | 100.00 | 100.00 | 100.00 | 100.00 | 100.00 | 100.00 | 100.00 | 100.00 | 100.00 | 100.00 | 1,100.00 | |
| A0100000500001 - FORTALECER LOS SISTEMAS ADMINISTRATIVOS SIGA Y SIAF | | | UNIDAD DE ADQUISICIONES | Alta | ACCIÓN | Acumulado Anual | PROGRAMADO | 0.00 | 150.00 | 150.00 | 150.00 | 150.00 | 150.00 | 150.00 | 150.00 | 150.00 | 150.00 | 150.00 | 150.00 | 1,650.00 | 98.18 |
| | | | | | | | EJECUTADO | 0.00 | 150.00 | 150.00 | 150.00 | 150.00 | 150.00 | 120.00 | 150.00 | 150.00 | 150.00 | 150.00 | 150.00 | 1,620.00 | |
| A0100000500002 - FORTALECER LAS CONTRATACIONES A TRAVÉS DE LOS CATÁLOGOS DE PERÚ COMPRAS | | | UNIDAD DE ADQUISICIONES | May Alta | ACCIÓN | Acumulado Anual | PROGRAMADO | 0.00 | 150.00 | 150.00 | 150.00 | 150.00 | 150.00 | 150.00 | 150.00 | 150.00 | 150.00 | 150.00 | 150.00 | 1,650.00 | 98.18 |
| | | | | | | | EJECUTADO | 0.00 | 150.00 | 150.00 | 150.00 | 150.00 | 150.00 | 120.00 | 150.00 | 150.00 | 150.00 | 150.00 | 150.00 | 1,620.00 | |
| A0100000500003 - FORTALECIMIENTO DE ESTUDIO DE MERCADO PARA LA CONTRATACIÓN TRANSPARENTE | | | UNIDAD DE ADQUISICIONES | Alta | ACCIÓN | Acumulado Anual | PROGRAMADO | 0.00 | 200.00 | 200.00 | 200.00 | 200.00 | 200.00 | 200.00 | 200.00 | 200.00 | 200.00 | 200.00 | 200.00 | 2,200.00 | 100.00 |
| | | | | | | | EJECUTADO | 0.00 | 200.00 | 200.00 | 200.00 | 200.00 | 200.00 | 200.00 | 200.00 | 200.00 | 200.00 | 200.00 | 200.00 | 2,200.00 | |
| A0100000500014 - SEGUIMIENTO, CONTROL Y EVALUACIÓN ANUAL | | | SUB GERENCIA DE PRESUPUESTO Y TRIBUTACIÓN | Alta | ACCIÓN | Acumulado Anual | PROGRAMADO | 1.00 | 1.00 | 1.00 | 1.00 | 1.00 | 1.00 | 1.00 | 1.00 | 1.00 | 1.00 | 1.00 | 1.00 | 12.00 | 100.00 |
| | | | | | | | EJECUTADO | 1.00 | 1.00 | 1.00 | 1.00 | 1.00 | 1.00 | 1.00 | 1.00 | 1.00 | 1.00 | 1.00 | 1.00 | 12.00 | |

# REPORTE SEGUIMIENTO POI

| | | | | | | | | | | | | | | | | | | | |
|---|---|---|---|---|---|---|---|---|---|---|---|---|---|---|---|---|---|---|---|
| AO0000850601 - FORMULACION DEL PLAN ESTRATEGICO INSTITUCIONAL 2025-2029 | SUB GERENCIA DE PLANIFICACION ESTRATEGICA Y ORDENACION TERRITORIAL | Muy Alta | PLAN | | PROGRAMADO | 0.00 | 0.00 | 0.00 | 0.00 | 0.00 | 0.00 | 0.00 | 0.00 | 0.00 | 0.00 | 0.00 | 1.00 | 1.00 | 0.00 |
| | | | | | EJECUTADO | 0.00 | 0.00 | 0.00 | 0.00 | 0.00 | 0.00 | 0.00 | 0.00 | 0.00 | 0.00 | 0.00 | 0.00 | 0.00 | |
| AO0000850605 - FERIA DE ANALISTAS (INFORMADORA) NAPAI OBAKERI | SUB GERENCIA DE PUEBLOS ORIGINARIOS | Muy Alta | COMUNIDAD | Acumulado Anual | PROGRAMADO | 0.00 | 0.00 | 0.00 | 0.00 | 0.00 | 0.00 | 0.00 | 0.00 | 0.00 | 0.00 | 0.00 | 0.00 | 1.00 | 100.00 |
| | | | | | EJECUTADO | 0.00 | 0.00 | 0.00 | 0.00 | 0.00 | 0.00 | 0.00 | 0.00 | 1.00 | 0.00 | 0.00 | 0.00 | 1.00 | |
| AO0000850606 - XI CONGRESO - OPPOT | SUB GERENCIA DE PUEBLOS ORIGINARIOS | Muy Alta | ACERVO | Acumulado Anual | PROGRAMADO | 0.00 | 0.00 | 0.00 | 0.00 | 0.00 | 0.00 | 0.00 | 0.00 | 1.00 | 0.00 | 0.00 | 0.00 | 1.00 | 100.00 |
| | | | | | EJECUTADO | 0.00 | 0.00 | 0.00 | 0.00 | 0.00 | 0.00 | 0.00 | 0.00 | 1.00 | 0.00 | 0.00 | 0.00 | 1.00 | |
| AO0000850607 - DIA DE LA HERENCIA ASOCIACION DE DESCENDIENTES AUSTROALEMANES DE GRAMMA ANAMERA | SUB GERENCIA DE PUEBLOS ORIGINARIOS | Muy Alta | ACERVO | Acumulado Anual | PROGRAMADO | 0.00 | 0.00 | 0.00 | 0.00 | 0.00 | 0.00 | 0.00 | 0.00 | 1.00 | 0.00 | 0.00 | 0.00 | 1.00 | 100.00 |
| | | | | | EJECUTADO | 0.00 | 0.00 | 0.00 | 0.00 | 0.00 | 0.00 | 0.00 | 0.00 | 1.00 | 0.00 | 0.00 | 0.00 | 1.00 | |
| AO0000850518 - SEGUIMIENTO A LA FORMULACION Y/O ACTUALIZACION DE LOS DOCUMENTOS DE GESTION DEL PUEGO | GERENCIA REGIONAL DE PLANEAMIENTO, PRESUPUESTO Y ACONDICIONAMIENTO TERRITORIAL | Muy Alta | ACCION DE CONTROL | Acumulado Anual | PROGRAMADO | 0.00 | 1.00 | 1.00 | 1.00 | 1.00 | 1.00 | 1.00 | 1.00 | 1.00 | 1.00 | 1.00 | 1.00 | 11.00 | 90.91 |
| | | | | | EJECUTADO | 0.00 | 1.00 | 1.00 | 1.00 | 1.00 | 1.00 | 1.00 | 1.00 | 1.00 | 1.00 | 1.00 | 0.00 | 10.00 | |
| AO0000850537 - PROMOVER LA ARTICULACION DEL SISTEMA CONTABLE EN EL GORESPA | DIRECCION DE CONTABILIDAD | Muy Alta | DOCUMENTO | Acumulado Anual | PROGRAMADO | 1.00 | 1.00 | 1.00 | 1.00 | 1.00 | 1.00 | 1.00 | 1.00 | 1.00 | 1.00 | 1.00 | 1.00 | 12.00 | 100.00 |
| | | | | | EJECUTADO | 1.00 | 1.00 | 1.00 | 1.00 | 1.00 | 1.00 | 1.00 | 1.00 | 1.00 | 1.00 | 1.00 | 1.00 | 12.00 | |
| AO0000850538 - CONSOLIDACION DE LOS ESTADOS FINANCIEROS EN LA EJECUCION PRESUPUESTARIA | DIRECCION DE CONTABILIDAD | Muy Alta | DOCUMENTO | Acumulado Anual | PROGRAMADO | 1.00 | 1.00 | 1.00 | 1.00 | 1.00 | 1.00 | 1.00 | 1.00 | 1.00 | 1.00 | 1.00 | 1.00 | 12.00 | 100.00 |
| | | | | | EJECUTADO | 1.00 | 1.00 | 1.00 | 1.00 | 1.00 | 1.00 | 1.00 | 1.00 | 1.00 | 1.00 | 1.00 | 1.00 | 12.00 | |
| AO0000850584 - REGISTRO REGIONAL DE LA PCD | OFICINA REGIONAL DE DISCAPACIDAD | Muy Alta | PERSONA CON DISCAPACIDAD | Acumulado Anual | PROGRAMADO | 0.00 | 47.00 | 0.00 | 30.00 | 50.00 | 30.00 | 1.00 | 1.00 | 1.00 | 1.00 | 1.00 | 1.00 | 164.00 | 100.00 |
| | | | | | EJECUTADO | 0.00 | 47.00 | 0.00 | 30.00 | 50.00 | 30.00 | 1.00 | 1.00 | 1.00 | 1.00 | 1.00 | 1.00 | 164.00 | |
| AO0000850590 - EVALUACION Y FORMULACION DEL PLAN DE DESARROLLO CONCERTADO | SUB GERENCIA DE PLANIFICACION ESTRATEGICA Y ORDENACION TERRITORIAL | Muy Alta | PLAN | Acumulado Anual | PROGRAMADO | 0.00 | 0.00 | 0.00 | 0.00 | 0.00 | 0.00 | 0.00 | 0.00 | 0.00 | 0.00 | 0.00 | 1.00 | 1.00 | 100.00 |
| | | | | | EJECUTADO | 0.00 | 0.00 | 0.00 | 0.00 | 0.00 | 0.00 | 0.00 | 0.00 | 0.00 | 0.00 | 0.00 | 1.00 | 1.00 | |
| AO0000850593 - APROVECHAMIENTO DEL SALDO DE MADERA TRANSFERIDA POR EL SENFOR EN BIENES MUEBLES PARA BENEFICIAR A INSTITUCIONES EDUCATIVAS Y A COMUNIDADES CAMPESINAS DE LA PROVINCIA DANIEL A. CARRION DE LA REGION PASCO | OFICINA REGIONAL DE COOPERACION INTERNACIONAL | Muy Alta | INFORME | Acumulado Anual | PROGRAMADO | 0.00 | 0.00 | 0.00 | 0.00 | 0.00 | 0.00 | 0.00 | 0.00 | 0.00 | 0.00 | 0.00 | 0.00 | 1.00 | 100.00 |
| | | | | | EJECUTADO | 0.00 | 0.00 | 0.00 | 0.00 | 0.00 | 0.00 | 0.00 | 0.00 | 0.00 | 0.00 | 0.00 | 1.00 | 1.00 | |
| AO0000850511 - FORTALECIMIENTO E IMPLEMENTACION DE LA OFICINA REGIONAL DE COOPERACION INTERNACIONAL | OFICINA REGIONAL DE COOPERACION INTERNACIONAL | Muy Alta | INFORME | Acumulado Anual | PROGRAMADO | 0.00 | 1.00 | 1.00 | 1.00 | 1.00 | 1.00 | 1.00 | 1.00 | 1.00 | 1.00 | 1.00 | 0.00 | 10.00 | 100.00 |
| | | | | | EJECUTADO | 0.00 | 1.00 | 1.00 | 1.00 | 1.00 | 1.00 | 0.00 | 0.00 | 0.00 | 1.00 | 0.00 | 1.00 | 10.00 | |
| AO0000850512 - GESTION PARA LA OBTENCION DE DONACIONES Y RECURSOS PROVENIENTES DE INSTITUCIONES PUBLICAS/PRIVADAS, ONGS Y DE ENTIDADES DE COOPERACION INTERNACIONAL | OFICINA REGIONAL DE COOPERACION INTERNACIONAL | Muy Alta | INFORME | Acumulado Anual | PROGRAMADO | 0.00 | 0.00 | 0.00 | 0.00 | 1.00 | 0.00 | 1.00 | 0.00 | 1.00 | 1.00 | 1.00 | 0.00 | 5.00 | 100.00 |
| | | | | | EJECUTADO | 0.00 | 1.00 | 0.00 | 0.00 | 1.00 | 0.00 | 0.00 | 0.00 | 0.00 | 0.00 | 0.00 | 5.00 | 5.00 | |
| AO0000850513 - GESTION, ORGANIZACION Y ARTICULACION CON ENTIDADES E INSTITUCIONES DE COOPERACION INTERNACIONAL (ONGS, GYSDTS, EMPRESAS Y OTROS) | OFICINA REGIONAL DE COOPERACION INTERNACIONAL | Muy Alta | INFORME | Acumulado Anual | PROGRAMADO | 0.00 | 1.00 | 0.00 | 0.00 | 0.00 | 1.00 | 0.00 | 0.00 | 0.00 | 1.00 | 0.00 | 0.00 | 3.00 | 100.00 |
| | | | | | EJECUTADO | 0.00 | 0.00 | 0.00 | 0.00 | 0.00 | 0.00 | 0.00 | 1.00 | 0.00 | 0.00 | 0.00 | 2.00 | 3.00 | |
| AO0000850514 - AMPLIACION DE LA ZONA ESTIVA PARA LA TRANSFORMACION DE LA MADERA TRANSFERIDA POR EL SENFOR EN MOBILIARIO ESCOLAR PARA BENEFICIAR A ALUMNOS DE INSTITUCIONES EDUCATIVAS DE EDUCACION BASICA REGULAR LOCALIZADOS EN AMBITOS DE POBREZA Y POBREZA EXTREMA DE LAS PROVINCIAS PASCO Y OXAPAMPA DE LA REGION PASCO | OFICINA REGIONAL DE COOPERACION INTERNACIONAL | Muy Alta | INFORME | Acumulado Anual | PROGRAMADO | 0.00 | 0.00 | 0.00 | 1.00 | 1.00 | 1.00 | 0.00 | 0.00 | 0.00 | 0.00 | 0.00 | 2.00 | 2.00 | 100.00 |
| | | | | | EJECUTADO | 0.00 | 0.00 | 0.00 | 1.00 | 0.00 | 0.00 | 0.00 | 0.00 | 0.00 | 0.00 | 0.00 | 2.00 | 3.00 | |
| AO0000850515 - MONITOREAR, DESARROLLAR E IMPLEMENTAR EL LINEAMIENTO DEL CONTROL INTERNO DEL GOBIERNO REGIONAL | GERENCIA REGIONAL DE PLANEAMIENTO, PRESUPUESTO Y ACONDICIONAMIENTO TERRITORIAL | Muy Alta | ACCION DE CONTROL | Acumulado Anual | PROGRAMADO | 0.00 | 1.00 | 1.00 | 1.00 | 1.00 | 1.00 | 1.00 | 1.00 | 1.00 | 1.00 | 1.00 | 1.00 | 11.00 | 90.91 |
| | | | | | EJECUTADO | 0.00 | 1.00 | 1.00 | 1.00 | 1.00 | 1.00 | 1.00 | 1.00 | 1.00 | 1.00 | 1.00 | 0.00 | 10.00 | |
| AO0000850516 - SEGUIMIENTO Y MONITOREO DE LA EJECUCION PRESUPUESTAL, ALINEAMIENTO Y EJECUTABILIDAD DEL PROGRAMA DE INVERSIONES Y ACTIVIDADES DE PLANEAMIENTO ESTRATEGICO Y PLANEAMIENTO INSTITUCIONAL DEL PUEGO | GERENCIA REGIONAL DE PLANEAMIENTO, PRESUPUESTO Y ACONDICIONAMIENTO TERRITORIAL | Muy Alta | ACCION DE CONTROL | Acumulado Anual | PROGRAMADO | 0.00 | 1.00 | 1.00 | 1.00 | 1.00 | 1.00 | 1.00 | 1.00 | 1.00 | 1.00 | 1.00 | 1.00 | 11.00 | 90.91 |
| | | | | | EJECUTADO | 0.00 | 1.00 | 1.00 | 1.00 | 1.00 | 1.00 | 1.00 | 1.00 | 1.00 | 1.00 | 1.00 | 1.00 | 10.00 | |
| AO0000850472 - HISTORIAS DE LAS COMUNIDADES INDIGENAS DEL PASCO | SUB GERENCIA DE PUEBLOS ORIGINARIOS | Muy Alta | COMUNIDAD | Acumulado Anual | PROGRAMADO | 0.00 | 0.00 | 0.00 | 0.00 | 0.00 | 0.00 | 1.00 | 0.00 | 0.00 | 0.00 | 0.00 | 1.00 | 2.00 | 100.00 |
| | | | | | EJECUTADO | 0.00 | 0.00 | 0.00 | 0.00 | 0.00 | 0.00 | 1.00 | 0.00 | 0.00 | 0.00 | 0.00 | 1.00 | 2.00 | |
| AO0000850473 - TALLER DE FORMACION A JOVENES LIDERES DE LAS COMUNIDADES NATIVAS DE PUCHO GRANDE | SUB GERENCIA DE PUEBLOS ORIGINARIOS | Muy Alta | COMUNIDAD | Acumulado Anual | PROGRAMADO | 0.00 | 0.00 | 0.00 | 0.00 | 1.00 | 0.00 | 1.00 | 1.00 | 0.00 | 0.00 | 0.00 | 0.00 | 3.00 | 100.00 |
| | | | | | EJECUTADO | 0.00 | 0.00 | 0.00 | 0.00 | 1.00 | 0.00 | 1.00 | 0.00 | 1.00 | 0.00 | 0.00 | 0.00 | 3.00 | |
| AO0000850474 - SIMPOSIO PARA LA SUSTENTACION DE LA VARIANTE QUICHUA YAUSHI EN LA REGION DE PASCO | SUB GERENCIA DE PUEBLOS ORIGINARIOS | Muy Alta | COMUNIDAD | Acumulado Anual | PROGRAMADO | 1.00 | 0.00 | 0.00 | 1.00 | 1.00 | 0.00 | 1.00 | 0.00 | 1.00 | 1.00 | 1.00 | 1.00 | 7.00 | 85.71 |
| | | | | | EJECUTADO | 0.00 | 0.00 | 0.00 | 1.00 | 1.00 | 0.00 | 0.00 | 0.00 | 1.00 | 1.00 | 1.00 | 1.00 | 6.00 | |
| AO0000850478 - DESARROLLO DE APLICACIONES ORIENTADO A LA GESTION DE DOCUMENTOS Y DE INTERES DE PUBLICO EN GENERAL | DIRECCION DE ABASTECIMIENTO Y PATRIMONIO | Muy Alta | ATENCION | Acumulado Anual | PROGRAMADO | 0.00 | 1.00 | 0.00 | 0.00 | 1.00 | 0.00 | 1.00 | 1.00 | 1.00 | 1.00 | 1.00 | 1.00 | 8.00 | 100.00 |
| | | | | | EJECUTADO | 0.00 | 1.00 | 0.00 | 0.00 | 1.00 | 0.00 | 1.00 | 1.00 | 1.00 | 1.00 | 1.00 | 1.00 | 8.00 | |
| AO0000850479 - ADQUISICION DE EQUIPOS Y ASISTENCIA TECNICA A LAS UNIDADES PARA FORMULAR, CONTROLAR, PROPONER Y EVALUAR LAS ACCIONES ADMINISTRATIVAS PARA EL CUMPLIMIENTO DE METAS | DIRECCION DE ABASTECIMIENTO Y PATRIMONIO | Muy Alta | ATENCION | Acumulado Anual | PROGRAMADO | 0.00 | 0.00 | 1.00 | 1.00 | 1.00 | 1.00 | 0.00 | 0.00 | 0.00 | 0.00 | 0.00 | 0.00 | 4.00 | 100.00 |
| | | | | | EJECUTADO | 0.00 | 0.00 | 1.00 | 1.00 | 1.00 | 1.00 | 0.00 | 0.00 | 0.00 | 0.00 | 0.00 | 0.00 | 4.00 | |
| AO0000850480 - PERFECCIONAMIENTO DE CONTRATOS Y/O ADENDAS (BIENES, SERVICIOS, OBRAS, CONSULTORIAS DE OBRAS Y CONSULTORIAS EN GENERAL) | DIRECCION DE ABASTECIMIENTO Y PATRIMONIO | Muy Alta | ATENCION | Acumulado Anual | PROGRAMADO | 0.00 | 1.00 | 1.00 | 1.00 | 1.00 | 1.00 | 1.00 | 1.00 | 1.00 | 1.00 | 0.00 | 0.00 | 9.00 | 77.78 |
| | | | | | EJECUTADO | 0.00 | 1.00 | 1.00 | 0.00 | 0.00 | 0.00 | 1.00 | 1.00 | 1.00 | 1.00 | 0.00 | 0.00 | 7.00 | |
| AO0000850466 - FACILITACION DE LOS PROCESOS DE LOS SISTEMAS ADMINISTRATIVOS DEL SECTOR | DIRECCION REGIONAL DE COMERCIO EXTERIOR Y TURISMO | Alta | ACCION | Acumulado Anual | PROGRAMADO | 1.00 | 1.00 | 1.00 | 1.00 | 1.00 | 1.00 | 1.00 | 1.00 | 1.00 | 1.00 | 1.00 | 1.00 | 12.00 | 100.00 |
| | | | | | EJECUTADO | 1.00 | 1.00 | 1.00 | 1.00 | 1.00 | 1.00 | 1.00 | 1.00 | 1.00 | 1.00 | 1.00 | 1.00 | 12.00 | |
| AO0000850467 - PRODUCCION DE TEXTOS: PRIMERA ENCICLOPEDIA DEL NIVEL INICIAL DE LA REGION PASCO | SUB GERENCIA DE PUEBLOS ORIGINARIOS | Muy Alta | ACERVO | Acumulado Anual | PROGRAMADO | 0.00 | 1.00 | 0.00 | 0.00 | 0.00 | 1.00 | 1.00 | 1.00 | 0.00 | 0.00 | 0.00 | 0.00 | 4.00 | 100.00 |
| | | | | | EJECUTADO | 0.00 | 1.00 | 0.00 | 0.00 | 0.00 | 0.00 | 1.00 | 0.00 | 1.00 | 1.00 | 0.00 | 0.00 | 4.00 | |

| | | | | | | | | | | | | | | | | | | | |
|---|---|---|---|---|---|---|---|---|---|---|---|---|---|---|---|---|---|---|---|
| AOI00088500446 - CONCURSO DE DECLAMACION POETICA EN LENGUA ORIGINARIA QUECHUA , ASHANINKA, YANESHA EN LA REGION PASCO | SUB GERENCIA DE PUEBLOS ORIGINARIOS | Muy Alta | COMUNIDAD | Acumulado Anual | PROGRAMADO | 0.00 | 1.00 | 0.00 | 1.00 | 0.00 | 0.00 | 0.00 | 1.00 | 0.00 | 0.00 | 0.00 | 0.00 | 3.00 | 100.00 |
| | | | | | EJECUTADO | 0.00 | 1.00 | 0.00 | 1.00 | 0.00 | 0.00 | 0.00 | 1.00 | 0.00 | 0.00 | 0.00 | 0.00 | 3.00 | |
| AOI00088500449 - MEJORAMIENTO DE CAPACIDADES DE LA CAPACIDADES DE LA ADMINISTRACION COMUNAL, COMO FORMA DE SOBERANIA EQUIDAD EN LAS COMUNIDADES CAMPESINAS DE LA REGION PASCO | SUB GERENCIA DE PUEBLOS ORIGINARIOS | Muy Alta | COMUNIDAD | Acumulado Anual | PROGRAMADO | 0.00 | 0.00 | 1.00 | 0.00 | 0.00 | 0.00 | 0.00 | 0.00 | 0.00 | 0.00 | 0.00 | 0.00 | 1.00 | 100.00 |
| | | | | | EJECUTADO | 0.00 | 1.00 | 0.00 | 0.00 | 0.00 | 0.00 | 0.00 | 0.00 | 0.00 | 0.00 | 0.00 | 0.00 | 1.00 | |
| AOI00088500470 - FORTALECIMIENTO DE LAS COSTUMBRES Y TRADICIONES DE LAS COMUNIDADES CAMPESINAS Y NATIVAS EN LA REGION PASCO | SUB GERENCIA DE PUEBLOS ORIGINARIOS | Muy Alta | COMUNIDAD | Acumulado Anual | PROGRAMADO | 0.00 | 0.00 | 0.00 | 1.00 | 1.00 | 0.00 | 1.00 | 0.00 | 0.00 | 0.00 | 0.00 | 0.00 | 3.00 | 100.00 |
| | | | | | EJECUTADO | 0.00 | 0.00 | 0.00 | 1.00 | 0.00 | 0.00 | 1.00 | 1.00 | 0.00 | 1.00 | 1.00 | 0.00 | 5.00 | |
| AOI00088500471 - ENCUENTRO DE JOVENES CAMPESINOS EN LA PROVINCIA DANIEL ALCIDES CARRION | SUB GERENCIA DE PUEBLOS ORIGINARIOS | Muy Alta | COMUNIDAD | Acumulado Anual | PROGRAMADO | 0.00 | 0.00 | 0.00 | 1.00 | 0.00 | 1.00 | 1.00 | 1.00 | 0.00 | 0.00 | 0.00 | 0.00 | 4.00 | 75.00 |
| | | | | | EJECUTADO | 0.00 | 0.00 | 0.00 | 1.00 | 0.00 | 0.00 | 1.00 | 1.00 | 1.00 | 0.00 | 0.00 | 0.00 | 3.00 | |
| AOI00088500445 - EJECUCION DE AUDITORIA DE CUMPLIMIENTO | ORGANO DE CONTROL INSTITUCIONAL | Muy Alta | INFORME | Acumulado Anual | PROGRAMADO | 0.00 | 0.00 | 0.00 | 1.00 | 0.00 | 0.00 | 0.00 | 0.00 | 0.00 | 0.00 | 0.00 | 1.00 | 2.00 | 100.00 |
| | | | | | EJECUTADO | 0.00 | 0.00 | 0.00 | 1.00 | 0.00 | 0.00 | 0.00 | 0.00 | 0.00 | 0.00 | 0.00 | 1.00 | 2.00 | |
| AOI00088500446 - EMISIÓN DE INFORMES DE SERVICIOS DE CONTROL ESPECIFICO | ORGANO DE CONTROL INSTITUCIONAL | Muy Alta | INFORME | Acumulado Anual | PROGRAMADO | 0.00 | 0.00 | 0.00 | 0.00 | 1.00 | 1.00 | 0.00 | 1.00 | 1.00 | 0.00 | 1.00 | 0.00 | 5.00 | 100.00 |
| | | | | | EJECUTADO | 0.00 | 0.00 | 0.00 | 0.00 | 1.00 | 1.00 | 0.00 | 1.00 | 1.00 | 0.00 | 1.00 | 0.00 | 5.00 | |
| AOI00088500447 - EMISIÓN DE INFORMES DE SERVICIOS DE CONTROL CONCURRENTE | ORGANO DE CONTROL INSTITUCIONAL | Muy Alta | INFORME | Acumulado Anual | PROGRAMADO | 0.00 | 0.00 | 0.00 | 0.00 | 0.00 | 0.00 | 1.00 | 0.00 | 0.00 | 0.00 | 0.00 | 0.00 | 1.00 | 100.00 |
| | | | | | EJECUTADO | 0.00 | 0.00 | 0.00 | 0.00 | 0.00 | 0.00 | 1.00 | 0.00 | 0.00 | 0.00 | 0.00 | 0.00 | 1.00 | |
| AOI00088500448 - EMISION DE INFORMES DE VISITAS DE CONTROL | ORGANO DE CONTROL INSTITUCIONAL | Muy Alta | INFORME | Acumulado Anual | PROGRAMADO | 0.00 | 0.00 | 1.00 | 0.00 | 0.00 | 0.00 | 0.00 | 0.00 | 0.00 | 0.00 | 0.00 | 0.00 | 1.00 | 100.00 |
| | | | | | EJECUTADO | 0.00 | 0.00 | 1.00 | 0.00 | 0.00 | 0.00 | 0.00 | 0.00 | 0.00 | 0.00 | 0.00 | 0.00 | 1.00 | |
| AOI00088500449 - EMISION DE INFORMES DE ORIENTACION DE OFICIO | ORGANO DE CONTROL INSTITUCIONAL | Muy Alta | INFORME | Acumulado Anual | PROGRAMADO | 0.00 | 0.00 | 1.00 | 0.00 | 0.00 | 0.00 | 0.00 | 1.00 | 0.00 | 0.00 | 0.00 | 0.00 | 2.00 | 100.00 |
| | | | | | EJECUTADO | 0.00 | 0.00 | 1.00 | 0.00 | 0.00 | 0.00 | 0.00 | 1.00 | 0.00 | 0.00 | 0.00 | 0.00 | 2.00 | |
| AOI00088500465 - ASESORAMIENTO DE FORMA OPORTUNA PARA EL LOGRO DE LOS OBJETIVOS INSTITUCIONALES DEL GOBIERNO REGIONAL DE PASCO CON MINISTERIOS Y EMBAJADAS | SECRETARIA GENERAL | Muy Alta | INFORME | Acumulado Anual | PROGRAMADO | 6.00 | 6.00 | 6.00 | 6.00 | 6.00 | 6.00 | 10.00 | 10.00 | 10.00 | 10.00 | 10.00 | 10.00 | 96.00 | 72.92 |
| | | | | | EJECUTADO | 0.00 | 6.00 | 6.00 | 6.00 | 6.00 | 6.00 | 6.00 | 6.00 | 6.00 | 6.00 | 6.00 | 5.00 | 70.00 | |
| AOI00085500502 - IMPLEMENTAR, ACOMPAÑAR Y DESARROLLAR LA ATENCION EN EL SERVICIO DE EDUCACION DE LOS MENORES INSERTOS EN EL CAR ALDEA INFANTIL SAN NICOLAS | DIRECCION REGIONAL DE LA ALDEA SAN NICOLAS | Muy Alta | INFORME | Acumulado Anual | PROGRAMADO | 1.00 | 1.00 | 1.00 | 1.00 | 0.00 | 0.00 | 1.00 | 1.00 | 1.00 | 1.00 | 1.00 | 1.00 | 12.00 | 100.00 |
| | | | | | EJECUTADO | 1.00 | 1.00 | 1.00 | 1.00 | 1.00 | 1.00 | 1.00 | 1.00 | 1.00 | 1.00 | 1.00 | 1.00 | 12.00 | |
| AOI00085500503 - PROGRAMAR Y EJECUTAR LA PROTECCION INTEGRAL AL MENOR EN ESTADO DE ABANDONO MORAL Y MATERIAL DEL CAR ALDEA INFANTIL SAN NICOLAS | DIRECCION REGIONAL DE LA ALDEA SAN NICOLAS | Muy Alta | INFORME | Acumulado Anual | PROGRAMADO | 0.00 | 1.00 | 0.00 | 2.00 | 1.00 | 2.00 | 0.00 | 1.00 | 2.00 | 2.00 | 0.00 | 1.00 | 13.00 | 100.00 |
| | | | | | EJECUTADO | 1.00 | 1.00 | 0.00 | 2.00 | 1.00 | 2.00 | 0.00 | 1.00 | 2.00 | 2.00 | 0.00 | 1.00 | 13.00 | |
| AOI00085500504 - IMPLEMENTAR, ORGANIZAR Y DESARROLLAR EL BIENESTAR SOCIAL DE LOS MENORES RESIDENTES DEL CAR ALDEA INFANTIL SAN NICOLAS | DIRECCION REGIONAL DE LA ALDEA SAN NICOLAS | Muy Alta | INFORME | Acumulado Anual | PROGRAMADO | 1.00 | 1.00 | 1.00 | 1.00 | 1.00 | 1.00 | 1.00 | 1.00 | 1.00 | 1.00 | 1.00 | 1.00 | 15.00 | [illegible] |
| | | | | | EJECUTADO | 1.00 | 1.00 | 1.00 | 1.00 | 1.00 | 0.00 | 1.00 | 1.00 | 1.00 | 1.00 | 1.00 | 1.00 | 11.00 | |
| AOI00085500505 - FOMENTAR Y FORTALECER LA SALUD MENTAL DE LOS MENORES DEL CAR ALDEA INFANTIL SAN NICOLAS | DIRECCION REGIONAL DE LA ALDEA SAN NICOLAS | Muy Alta | INFORME | Acumulado Anual | PROGRAMADO | 0.00 | 0.00 | 0.00 | 0.00 | 0.00 | 0.00 | 0.00 | 1.00 | 2.00 | 1.00 | 0.00 | 1.00 | 6.00 | 100.00 |
| | | | | | EJECUTADO | 1.00 | 1.00 | 1.00 | 1.00 | 1.00 | 1.00 | 0.00 | 1.00 | 1.00 | 1.00 | 0.00 | 1.00 | 10.00 | |
| AOI00085500514 - IMPLEMENTACION Y ADMINISTRACION DEL SISTEMA DE SECRETARIA GENERAL Y ARCHIVO CENTRAL | SECRETARIA GENERAL | Muy Alta | DOCUMENTO | Acumulado Anual | PROGRAMADO | 8.00 | 10.00 | 10.00 | 15.00 | 10.00 | 5.00 | 10.00 | 10.00 | 10.00 | 10.00 | 10.00 | 10.00 | 110.00 | 72.73 |
| | | | | | EJECUTADO | 8.00 | 10.00 | 10.00 | 15.00 | 10.00 | 5.00 | 5.00 | 5.00 | 5.00 | 5.00 | 5.00 | 5.00 | 80.00 | |
| AOI00085500444 - EMISIÓN DE INFORMES DE SERVICIOS RELACIONADOS | ORGANO DE CONTROL INSTITUCIONAL | Muy Alta | INFORME | Acumulado Anual | PROGRAMADO | 0.00 | 1.00 | 1.00 | 1.00 | 1.00 | 1.00 | 1.00 | 1.00 | 1.00 | 1.00 | 1.00 | 1.00 | 11.00 | 100.00 |
| | | | | | EJECUTADO | 0.00 | 1.00 | 1.00 | 1.00 | 1.00 | 1.00 | 1.00 | 1.00 | 1.00 | 1.00 | 1.00 | 1.00 | 11.00 | |
| AOI00085500507 - CAPACIDADES FORTALECIDAS DEL PERSONAL EN EL GOBIERNO REGIONAL DE PASCO | DIRECCION DE RECURSOS HUMANOS | Alta | INFORME | Acumulado Anual | PROGRAMADO | 0.00 | 2.00 | 0.00 | 2.00 | 6.00 | 6.00 | 0.00 | 6.00 | 10.00 | 0.00 | 18.00 | 15.00 | 67.00 | 100.00 |
| | | | | | EJECUTADO | 0.00 | 2.00 | 0.00 | 2.00 | 6.00 | 6.00 | 0.00 | 6.00 | 10.00 | 0.00 | 18.00 | 15.00 | 67.00 | |
| AOI00085500508 - EVALUACIÓN Y ANALISIS DEL PERSONAL DE SERVICIOS | DIRECCION DE RECURSOS HUMANOS | Muy Alta | INFORME | Acumulado Anual | PROGRAMADO | 0.00 | 2.00 | 0.00 | 2.00 | 0.00 | 0.00 | 0.00 | 0.00 | 2.00 | 0.00 | 0.00 | 2.00 | 9.00 | 100.00 |
| | | | | | EJECUTADO | 0.00 | 2.00 | 0.00 | 2.00 | 0.00 | 0.00 | 0.00 | 0.00 | 2.00 | 0.00 | 0.00 | 2.00 | 9.00 | |
| AOI00085500509 - GESTIÓN ADMINISTRATIVA PARA PROCESOS (SECRETARIA TÉCNICA - PAD) | DIRECCION DE RECURSOS HUMANOS | Muy Alta | INFORME | Acumulado Anual | PROGRAMADO | 0.00 | 50.00 | 50.00 | 0.00 | 50.00 | 50.00 | 1.00 | 50.00 | 50.00 | 1.00 | 0.00 | 0.00 | 302.00 | 100.00 |
| | | | | | EJECUTADO | 0.00 | 50.00 | 50.00 | 0.00 | 50.00 | 50.00 | 1.00 | 50.00 | 50.00 | 1.00 | 0.00 | 0.00 | 302.00 | |
| AOI00085500507 - IMPLEMENTAR LA ATENCION INTEGRAL DE SALUD PARA LOS MENORES RESIDENTES DEL CAR ALDEA INFANTIL SAN NICOLAS I | DIRECCION REGIONAL DE LA ALDEA SAN NICOLAS | Muy Alta | INFORME | Acumulado Anual | PROGRAMADO | 0.00 | 0.00 | 1.00 | 0.00 | 1.00 | 0.00 | 2.00 | 4.00 | 1.00 | 0.00 | 1.00 | 1.00 | 10.00 | 100.00 |
| | | | | | EJECUTADO | 1.00 | 1.00 | 1.00 | 1.00 | 1.00 | 1.00 | 2.00 | 4.00 | 1.00 | 0.00 | 1.00 | 1.00 | 16.00 | |
| AOI00085500509 - ACUERDOS PREDOLLABRES Y CERTAMENES OFICIALES | DIRECCION DE IMAGEN INSTITUCIONAL | Muy Alta | INFORME | Acumulado Anual | PROGRAMADO | 2.00 | 4.00 | 4.00 | 2.00 | 4.00 | 2.00 | 2.00 | 2.00 | 2.00 | 2.00 | 1.00 | 4.00 | 35.00 | 62.86 |
| | | | | | EJECUTADO | 2.00 | 2.00 | 2.00 | 1.00 | 2.00 | 2.00 | 2.00 | 2.00 | 2.00 | 2.00 | 1.00 | 2.00 | 22.00 | |
| AOI00085500511 - AMPLIACION DE AREA DE ALMACEN DEL CAR ALDEA INFANTIL SAN NICOLAS | DIRECCION REGIONAL DE LA ALDEA SAN NICOLAS | Muy Alta | INFORME | Acumulado Anual | PROGRAMADO | 1.00 | 1.00 | 1.00 | 1.00 | 0.00 | 1.00 | 1.00 | 1.00 | 1.00 | 1.00 | 1.00 | 1.00 | 11.00 | 81.82 |
| | | | | | EJECUTADO | 0.00 | 0.00 | 1.00 | 1.00 | 1.00 | 0.00 | 1.00 | 1.00 | 1.00 | 1.00 | 1.00 | 1.00 | 9.00 | |
| AOI00085500515 - CONTROLAR, VIGILAR Y PROTEGER BIENES INTERNOS Y EXTERNOS DEL GORESPA | UNIDAD DE SERVICIOS AUXILIARES | Muy Alta | INFORME | Acumulado Anual | PROGRAMADO | 2.00 | 2.00 | 2.00 | 2.00 | 2.00 | 2.00 | 2.00 | 2.00 | 2.00 | 2.00 | 1.00 | 2.00 | 24.00 | 75.00 |
| | | | | | EJECUTADO | 0.00 | 2.00 | 0.00 | 2.00 | 2.00 | 0.00 | 2.00 | 2.00 | 2.00 | 2.00 | 1.00 | 2.00 | 18.00 | |
| AOI00085500516 - ADMINISTRACION DE SERVICIOS BASICOS DEL GOBIERNO REGIONAL DE PASCO | UNIDAD DE SERVICIOS AUXILIARES | Muy Alta | INFORME | Acumulado Anual | PROGRAMADO | 2.00 | 2.00 | 2.00 | 2.00 | 2.00 | 2.00 | 2.00 | 2.00 | 2.00 | 2.00 | 1.00 | 2.00 | 24.00 | 91.67 |
| | | | | | EJECUTADO | 0.00 | 2.00 | 2.00 | 2.00 | 2.00 | 2.00 | 2.00 | 2.00 | 2.00 | 2.00 | 1.00 | 2.00 | 22.00 | |
| AOI00085500518 - CONSERVACIÓN Y MANTENIMIENTO DE INSTALACIONES Y EQUIPOS DE LA INFRAESTRUCTURA Y OFICINAS EXTERNAS E INTERNAS DEL GOBIERNO REGIONAL DE PASCO | UNIDAD DE SERVICIOS AUXILIARES | Muy Alta | INFORME | Acumulado Anual | PROGRAMADO | 2.00 | 2.00 | 2.00 | 2.00 | 2.00 | 2.00 | 2.00 | 2.00 | 2.00 | 2.00 | 1.00 | 2.00 | 24.00 | 83.33 |
| | | | | | EJECUTADO | 0.00 | 2.00 | 2.00 | 2.00 | 2.00 | 0.00 | 2.00 | 2.00 | 2.00 | 2.00 | 1.00 | 2.00 | 20.00 | |
| AOI00085500519 - MANTENIMIENTO GENERAL DE VEHICULOS Y ADMINISTRACIÓN DE LA SEDE CENTRAL DEL GOBIERNO REGIONAL DE PASCO | UNIDAD DE SERVICIOS AUXILIARES | Muy Alta | INFORME | Acumulado Anual | PROGRAMADO | 2.00 | 2.00 | 2.00 | 2.00 | 2.00 | 2.00 | 2.00 | 2.00 | 2.00 | 2.00 | 1.00 | 2.00 | 24.00 | 91.67 |
| | | | | | EJECUTADO | 0.00 | 2.00 | 2.00 | 2.00 | 2.00 | 2.00 | 2.00 | 2.00 | 2.00 | 2.00 | 1.00 | 2.00 | 22.00 | |
| AOI00085500503 - GESTION ADMINISTRADOR DE LOS RECURSOS HUMANOS (PLANILLA D. 276) | DIRECCION DE RECURSOS HUMANOS | Muy Alta | INFORME | Acumulado Anual | PROGRAMADO | 0.00 | 0.00 | 0.00 | 0.00 | 0.00 | 0.00 | 0.00 | 0.00 | 0.00 | 0.00 | 0.00 | 0.00 | 0.00 | |
| | | | | | EJECUTADO | 0.00 | 0.00 | 0.00 | 0.00 | 0.00 | 0.00 | 0.00 | 0.00 | 0.00 | 0.00 | 0.00 | 0.00 | 0.00 | |
| AOI00085500505 - GESTIÓN Y ADMINISTRACIÓN DE LOS RECURSOS HUMANOS | DIRECCION DE RECURSOS HUMANOS | Muy Alta | INFORME | Acumulado Anual | PROGRAMADO | 0.00 | 50.00 | 35.00 | 60.00 | 35.00 | 35.00 | 35.00 | 35.00 | 40.00 | 40.00 | 35.00 | 40.00 | 485.00 | |
| | | | | | EJECUTADO | 0.00 | 50.00 | 35.00 | 60.00 | 35.00 | 35.00 | 35.00 | 35.00 | 40.00 | 40.00 | 35.00 | 40.00 | 485.00 | |
| AOI00085500506 - CONTROL Y ADMINISTRACION DE LOS GASTOS OPERATIVOS DE LOS SERVICIOS BASICOS Y ADMINISTRATIVOS | UNIDAD DE SERVICIOS AUXILIARES | Muy Alta | INFORME | Acumulado Anual | PROGRAMADO | 0.00 | 1.00 | 1.00 | 1.00 | 1.00 | 1.00 | 1.00 | 1.00 | 1.00 | 1.00 | 1.00 | 1.00 | 11.00 | |
| | | | | | EJECUTADO | 0.00 | 1.00 | 1.00 | 1.00 | 1.00 | 1.00 | 1.00 | 1.00 | 1.00 | 1.00 | 1.00 | 1.00 | 11.00 | |
| AOI00085500504 - ASESORAMIENTO MONITOREO SUPERVISIÓN A LOS ARCHIVOS DE LAS ENTIDADES PÚBLICAS DE LA REGIÓN | DIRECCION REGIONAL DE ARCHIVO REGIONAL | Muy Alta | INSTITUCION | Acumulado Anual | PROGRAMADO | 0.00 | 0.00 | 0.00 | 0.00 | 0.00 | 1.00 | 0.00 | 0.00 | 6.00 | 4.00 | 0.00 | 7.00 | 18.00 | |
| | | | | | EJECUTADO | 0.00 | 0.00 | 0.00 | 0.00 | 0.00 | 1.00 | 0.00 | 0.00 | 6.00 | 4.00 | 0.00 | 7.00 | 18.00 | |

# REPORTE SEGUIMIENTO POI

| | | | | | | | | | | | | | | | | | | | |
|---|---|---|---|---|---|---|---|---|---|---|---|---|---|---|---|---|---|---|---|
| 4080000500149 - ACTUALIZACIÓN Y DIGITALIZACIÓN DE DOCUMENTOS DE ARCHIVO | DIRECCION REGIONAL DE ARCHIVO REGIONAL | Muy Alta | DOCUMENTO | Acumulado Anual | PROGRAMADO | 0.00 | 50.00 | 50.00 | 50.00 | 50.00 | 50.00 | 50.00 | 50.00 | 100.00 | 100.00 | 0.00 | 150.00 | 650.00 | 100.00 |
| | | | | | EJECUTADO | 0.00 | 50.00 | 50.00 | 50.00 | 50.00 | 50.00 | 50.00 | 50.00 | 50.00 | 100.00 | 0.00 | 150.00 | 650.00 | |
| 4080000500147 - FORTALECIMIENTO DE CAPACIDADES EN GESTIÓN ARCHIVÍSTICA | DIRECCION REGIONAL DE ARCHIVO REGIONAL | Muy Alta | PERSONA | Acumulado Anual | PROGRAMADO | 0.00 | 0.00 | 0.00 | 250.00 | 250.00 | 0.00 | 1.00 | 0.00 | 1.00 | 0.00 | 0.00 | 0.00 | 502.00 | 100.00 |
| | | | | | EJECUTADO | 0.00 | 0.00 | 0.00 | 250.00 | 250.00 | 0.00 | 1.00 | 0.00 | 1.00 | 0.00 | 0.00 | 0.00 | 502.00 | |
| 4080000500752 - ADMINISTRACIÓN DE COMBUSTIBLE PARA LA SEDE CENTRAL DEL GOBIERNO REGIONAL DE PASCO | UNIDAD DE SERVICIOS AUXILIARES | Muy Alta | INFORME | Acumulado Anual | PROGRAMADO | 2.00 | 2.00 | 2.00 | 2.00 | 2.00 | 2.00 | 2.00 | 2.00 | 2.00 | 2.00 | 2.00 | 2.00 | 24.00 | 45.83 |
| | | | | | EJECUTADO | 2.00 | 0.00 | 0.00 | 2.00 | 1.00 | 2.00 | 1.00 | 1.00 | 1.00 | 1.00 | 1.00 | 1.00 | 11.00 | |
| 4080000500753 - MANTENIMIENTO Y LIMPIEZA DE OFICINAS INTERNAS Y EXTERNAS DEL GORESPA | UNIDAD DE SERVICIOS AUXILIARES | Muy Alta | INFORME | Acumulado Anual | PROGRAMADO | 2.00 | 2.00 | 2.00 | 2.00 | 2.00 | 2.00 | 2.00 | 2.00 | 2.00 | 2.00 | 2.00 | 2.00 | 24.00 | 91.67 |
| | | | | | EJECUTADO | 2.00 | 2.00 | 2.00 | 2.00 | 2.00 | 2.00 | 2.00 | 2.00 | 2.00 | 2.00 | 2.00 | 2.00 | 22.00 | |
| 4080000500319 - SUSCRIPCIÓN DE CONTRATOS CONVENIOS Y ACUERDOS RELACIONADOS CON LA EJECUCIÓN DE OBRAS PROYECTOS DE INVERSIÓN DE SERVICIO | COORDINACION REGIONAL | Muy Alta | CONVENIO | Acumulado Anual | PROGRAMADO | 1.00 | 1.00 | 1.00 | 1.00 | 1.00 | 1.00 | 1.00 | 1.00 | 1.00 | 1.00 | 1.00 | 1.00 | 16.00 | 100.00 |
| | | | | | EJECUTADO | 1.00 | 1.00 | 1.00 | 1.00 | 1.00 | 1.00 | 1.00 | 1.00 | 1.00 | 1.00 | 1.00 | 1.00 | 16.00 | |
| 4080000500321 - GESTIÓN DE ASUNTOS JURÍDICOS, TÉCNICOS Y ADMINISTRATIVOS | DIRECCION REGIONAL DE ASESORÍA JURÍDICA | Alta | DOCUMENTO | Acumulado Anual | PROGRAMADO | 1.00 | 1.00 | 1.00 | 1.00 | 1.00 | 2.00 | 1.00 | 1.00 | 1.00 | 1.00 | 1.00 | 1.00 | 15.00 | 100.00 |
| | | | | | EJECUTADO | 1.00 | 1.00 | 1.00 | 1.00 | 1.00 | 1.00 | 1.00 | 1.00 | 1.00 | 1.00 | 1.00 | 1.00 | 16.00 | |
| 4080000500328 - ANÁLISIS DE CUENTAS CONTABLES DEL BALANCE GENERAL SEDE CENTRAL GORESPA | UNIDAD DE CONTABILIDAD | Alta | INFORME TÉCNICO | Acumulado Anual | PROGRAMADO | 2.00 | 2.00 | 2.00 | 2.00 | 2.00 | 2.00 | 2.00 | 2.00 | 2.00 | 2.00 | 2.00 | 2.00 | 22.00 | 100.00 |
| | | | | | EJECUTADO | 2.00 | 2.00 | 2.00 | 2.00 | 2.00 | 2.00 | 2.00 | 2.00 | 2.00 | 2.00 | 2.00 | 2.00 | 24.00 | |
| 4080000500336 - ORGANIZACIÓN, DESCRIPCIÓN Y CONSERVACIÓN DE DOCUMENTOS DEL ARCHIVO | DIRECCION REGIONAL DE ARCHIVO REGIONAL | Muy Alta | INFORME | Acumulado Anual | PROGRAMADO | 0.00 | 50.00 | 50.00 | 50.00 | 50.00 | 50.00 | 50.00 | 50.00 | 50.00 | 50.00 | 50.00 | 50.00 | 550.00 | 100.00 |
| | | | | | EJECUTADO | 0.00 | 50.00 | 50.00 | 50.00 | 50.00 | 50.00 | 50.00 | 50.00 | 50.00 | 50.00 | 50.00 | 50.00 | 550.00 | |
| 4080000500340 - EVALUACIÓN INFORMACIÓN FINANCIERA DE LIQUIDACIÓN DE OBRAS Y CONSULTORÍAS A FIN DE REALIZAR REGISTRO CONTABLES | UNIDAD DE CONTABILIDAD | Alta | DOCUMENTO TÉCNICO | Acumulado Anual | PROGRAMADO | 2.00 | 2.00 | 2.00 | 2.00 | 2.00 | 2.00 | 2.00 | 2.00 | 2.00 | 2.00 | 2.00 | 2.00 | 22.00 | 100.00 |
| | | | | | EJECUTADO | 2.00 | 2.00 | 2.00 | 2.00 | 2.00 | 2.00 | 2.00 | 2.00 | 2.00 | 2.00 | 2.00 | 2.00 | 24.00 | |
| 4080000500341 - ELABORACIÓN, CONSOLIDACIÓN Y PRESENTACIÓN DE LOS ESTADOS FINANCIEROS, PRESUPUESTARIOS DE LA SEDE CENTRAL Y A NIVEL DE PLIEGO GOBIERNO REGIONAL PASCO | UNIDAD DE CONTABILIDAD | Muy Alta | ENTREGABLE | Acumulado Anual | PROGRAMADO | 2.00 | 2.00 | 2.00 | 2.00 | 2.00 | 2.00 | 2.00 | 2.00 | 2.00 | 2.00 | 2.00 | 2.00 | 24.00 | 100.00 |
| | | | | | EJECUTADO | 2.00 | 2.00 | 2.00 | 2.00 | 2.00 | 2.00 | 2.00 | 2.00 | 2.00 | 2.00 | 2.00 | 2.00 | 24.00 | |
| 4080000500347 - COORDINACIÓN DE LOS SISTEMAS ADMINISTRATIVOS | GERENCIA GENERAL REGIONAL | Muy Alta | ACCIÓN | Acumulado Anual | PROGRAMADO | 1.00 | 1.00 | 1.00 | 1.00 | 1.00 | 1.00 | 1.00 | 1.00 | 1.00 | 1.00 | 1.00 | 1.00 | 12.00 | 100.00 |
| | | | | | EJECUTADO | 1.00 | 1.00 | 1.00 | 1.00 | 1.00 | 1.00 | 1.00 | 1.00 | 1.00 | 1.00 | 1.00 | 1.00 | 12.00 | |
| 4080000500348 - ASESORAMIENTO LEGAL ESPECIALIZADA EN MATERIA ADMINISTRATIVA DE LA ALTA DIRECCIÓN | GERENCIA GENERAL REGIONAL | Muy Alta | ACCIÓN | Acumulado Anual | PROGRAMADO | 1.00 | 1.00 | 1.00 | 1.00 | 1.00 | 1.00 | 1.00 | 1.00 | 1.00 | 1.00 | 1.00 | 1.00 | 12.00 | 100.00 |
| | | | | | EJECUTADO | 1.00 | 1.00 | 1.00 | 1.00 | 1.00 | 1.00 | 1.00 | 1.00 | 1.00 | 1.00 | 1.00 | 1.00 | 12.00 | |
| 4080000500349 - CONVOCAR Y PRESIDIR LAS REUNIONES DE TRABAJO CON GERENTES REGIONALES, SUB GERENTES Y DIRECTORES REGIONALES SOBRE EL DESARROLLO DE ACTIVIDADES Y EJECUCIÓN DE PROYECTOS | GERENCIA GENERAL REGIONAL | Muy Alta | ACCIÓN | Acumulado Anual | PROGRAMADO | 1.00 | 1.00 | 1.00 | 1.00 | 1.00 | 1.00 | 1.00 | 1.00 | 1.00 | 1.00 | 1.00 | 1.00 | 12.00 | 100.00 |
| | | | | | EJECUTADO | 1.00 | 1.00 | 1.00 | 1.00 | 1.00 | 1.00 | 1.00 | 1.00 | 1.00 | 1.00 | 1.00 | 1.00 | 12.00 | |
| 4080000500316 - GESTIÓN ADMINISTRATIVA EN MATERIA LEGAL | DIRECCION REGIONAL DE ASESORÍA JURÍDICA | Muy Alta | DOCUMENTO | Acumulado Anual | PROGRAMADO | 100.00 | 250.00 | 200.00 | 195.00 | 245.00 | 100.00 | 450.00 | 600.00 | 520.00 | 600.00 | 650.00 | 1,500.00 | 5,010.00 | 100.00 |
| | | | | | EJECUTADO | 100.00 | 250.00 | 200.00 | 195.00 | 245.00 | 410.00 | 350.00 | 600.00 | 520.00 | 600.00 | 650.00 | 1,500.00 | 6,240.00 | |
| 4080000500317 - REPRESENTACIÓN DEL GOBIERNO REGIONAL DE PASCO ANTE LOS ORGANISMOS Y ENTIDADES PÚBLICAS Y PRIVADAS NACIONAL E INTERNACIONAL | GOBERNACION REGIONAL | Muy Alta | ACCIÓN | Acumulado Anual | PROGRAMADO | 1.00 | 1.00 | 1.00 | 1.00 | 1.00 | 1.00 | 1.00 | 1.00 | 1.00 | 1.00 | 1.00 | 1.00 | 12.00 | 100.00 |
| | | | | | EJECUTADO | 1.00 | 1.00 | 1.00 | 1.00 | 1.00 | 1.00 | 1.00 | 1.00 | 1.00 | 1.00 | 1.00 | 1.00 | 12.00 | |
| 4080000500318 - ACCIONES DE GOBERNACIÓN | GOBERNACION REGIONAL | Muy Alta | ACCIÓN | Acumulado Anual | PROGRAMADO | 20.00 | 20.00 | 20.00 | 20.00 | 20.00 | 20.00 | 20.00 | 20.00 | 20.00 | 20.00 | 20.00 | 20.00 | 240.00 | 100.00 |
| | | | | | EJECUTADO | 20.00 | 20.00 | 20.00 | 20.00 | 20.00 | 20.00 | 20.00 | 20.00 | 20.00 | 20.00 | 20.00 | 20.00 | 240.00 | |
| 4080000500334 - SISTEMATIZACIÓN DE RENDICIÓN DE CUENTAS DEL TITULAR | SUB GERENCIA DE PLANIFICACIÓN ESTRATÉGICA Y DEMARCACIÓN TERRITORIAL | Muy Alta | INFORME | Acumulado Anual | PROGRAMADO | 0.00 | 0.00 | 1.00 | 0.00 | 0.00 | 0.00 | 0.00 | 0.00 | 0.00 | 0.00 | 0.00 | 0.00 | 1.00 | 100.00 |
| | | | | | EJECUTADO | 0.00 | 0.00 | 1.00 | 0.00 | 0.00 | 0.00 | 0.00 | 0.00 | 0.00 | 0.00 | 0.00 | 0.00 | 1.00 | |
| 4080000500337 - SEGUIMIENTO Y EVALUACIÓN DEL PLAN OPERATIVO INSTITUCIONAL | SUB GERENCIA DE PLANIFICACIÓN ESTRATÉGICA Y DEMARCACIÓN TERRITORIAL | Muy Alta | INFORME | Acumulado Anual | PROGRAMADO | 0.00 | 0.00 | 0.00 | 0.00 | 1.00 | 0.00 | 1.00 | 0.00 | 1.00 | 0.00 | 0.00 | 1.00 | 4.00 | 100.00 |
| | | | | | EJECUTADO | 0.00 | 0.00 | 0.00 | 0.00 | 1.00 | 0.00 | 1.00 | 0.00 | 1.00 | 0.00 | 0.00 | 1.00 | 4.00 | |
| 4080000500369 - PROCESO DE PRESUPUESTO PARTICIPATIVO REGIONAL | SUB GERENCIA DE PLANIFICACIÓN ESTRATÉGICA Y DEMARCACIÓN TERRITORIAL | Muy Alta | INFORME | Acumulado Anual | PROGRAMADO | 0.00 | 1.00 | 0.00 | 0.00 | 0.00 | 0.00 | 0.00 | 0.00 | 0.00 | 0.00 | 0.00 | 0.00 | 1.00 | 100.00 |
| | | | | | EJECUTADO | 0.00 | 1.00 | 0.00 | 0.00 | 0.00 | 0.00 | 0.00 | 0.00 | 0.00 | 0.00 | 0.00 | 0.00 | 1.00 | |
| 4080000500370 - AUDIENCIAS PÚBLICAS REGIONALES | SUB GERENCIA DE PLANIFICACIÓN ESTRATÉGICA Y DEMARCACIÓN TERRITORIAL | Muy Alta | INFORME | Acumulado Anual | PROGRAMADO | 0.00 | 0.00 | 0.00 | 0.00 | 0.00 | 1.00 | 0.00 | 0.00 | 0.00 | 1.00 | 0.00 | 0.00 | 2.00 | 100.00 |
| | | | | | EJECUTADO | 0.00 | 0.00 | 0.00 | 0.00 | 0.00 | 1.00 | 0.00 | 0.00 | 0.00 | 1.00 | 0.00 | 0.00 | 2.00 | |
| 4080000500371 - ELABORACIÓN DE LA MEMORIA ANUAL | SUB GERENCIA DE PLANIFICACIÓN ESTRATÉGICA Y DEMARCACIÓN TERRITORIAL | Muy Alta | INFORME | Acumulado Anual | PROGRAMADO | 0.00 | 0.00 | 0.00 | 1.00 | 0.00 | 0.00 | 0.00 | 0.00 | 0.00 | 0.00 | 0.00 | 0.00 | 1.00 | 100.00 |
| | | | | | EJECUTADO | 0.00 | 0.00 | 0.00 | 1.00 | 0.00 | 0.00 | 0.00 | 0.00 | 0.00 | 0.00 | 0.00 | 0.00 | 1.00 | |
| 4080000500295 - CONVOCACIÓN DE LOS PROCESOS DE SELECCIÓN | UNIDAD DE PROCESOS | Muy Alta | PROCESO CONVOCADO | Acumulado Mensual | PROGRAMADO | 1.00 | 4.00 | 11.00 | 19.00 | 31.00 | 41.00 | 4.00 | 4.00 | 16.00 | 15.00 | 34.00 | 43.00 | 43.00 | 100.00 |
| | | | | | EJECUTADO | 0.00 | 4.00 | 4.00 | 11.00 | 11.00 | 34.00 | 4.00 | 4.00 | 16.00 | 15.00 | 34.00 | 43.00 | 43.00 | |
| 4080000500199 - DISPOSICIÓN DE BIENES MUEBLES PATRIMONIALES DADOS DE BAJA | UNIDAD DE PATRIMONIO | Muy Alta | INFORME | Acumulado Anual | PROGRAMADO | 1.00 | 1.00 | 1.00 | 1.00 | 1.00 | 1.00 | 1.00 | 1.00 | 1.00 | 1.00 | 1.00 | 1.00 | 12.00 | 100.00 |
| | | | | | EJECUTADO | 1.00 | 1.00 | 1.00 | 1.00 | 1.00 | 1.00 | 1.00 | 1.00 | 1.00 | 1.00 | 1.00 | 1.00 | 12.00 | |
| 4080000500200 - ACTUALIZACIÓN DE DATOS SEGÚN VERIFICACIÓN DE BIENES PATRIMONIALES | UNIDAD DE PATRIMONIO | Alta | INFORME | Acumulado Anual | PROGRAMADO | 1.00 | 1.00 | 1.00 | 1.00 | 1.00 | 1.00 | 1.00 | 1.00 | 1.00 | 1.00 | 1.00 | 1.00 | 12.00 | |
| | | | | | EJECUTADO | 1.00 | 1.00 | 1.00 | 1.00 | 1.00 | 1.00 | 1.00 | 1.00 | 1.00 | 1.00 | 1.00 | 1.00 | 12.00 | |
| 4080000500201 - DESARROLLAR EL SANEAMIENTO DE BIENES INMUEBLES | UNIDAD DE PATRIMONIO | Media | INFORME | Acumulado Anual | PROGRAMADO | 1.00 | 1.00 | 1.00 | 1.00 | 1.00 | 1.00 | 1.00 | 1.00 | 1.00 | 1.00 | 1.00 | 1.00 | 12.00 | |
| | | | | | EJECUTADO | 1.00 | 1.00 | 1.00 | 1.00 | 1.00 | 1.00 | 1.00 | 1.00 | 1.00 | 1.00 | 1.00 | 1.00 | 12.00 | |
| 4080000500263 - EVALUACIÓN DEL PLAN ESTRATÉGICO INSTITUCIONAL | SUB GERENCIA DE PLANIFICACIÓN | Muy Alta | INFORME | Acumulado Anual | PROGRAMADO | 0.00 | 0.00 | 0.00 | 0.00 | 1.00 | 0.00 | 0.00 | 0.00 | 1.00 | 0.00 | 0.00 | 0.00 | 2.00 | |

# REPORTE SEGUIMIENTO POI

| | | | | | | | | | | | | | | | | | | |
|---|---|---|---|---|---|---|---|---|---|---|---|---|---|---|---|---|---|---|
| | ESTRATEGICA Y ORDENACION TERRITORIAL | | | | EJECUTADO | 0.00 | 0.00 | 0.00 | 0.00 | 1.00 | 0.00 | 0.00 | 0.00 | 1.00 | 0.00 | 0.00 | 0.00 | 2.00 |
| A0000000500004 - EVALUACION DEL PLAN DE DESARROLLO REGIONAL CONCERTADO | SUB GERENCIA DE PLANIFICACION ESTRATEGICA Y ORDENACION TERRITORIAL | Muy Alta | INFORME | | PROGRAMADO | 0.00 | 0.00 | 0.00 | 0.00 | 0.00 | 0.00 | 0.00 | 0.00 | 0.00 | 0.00 | 0.00 | 1.00 | 1.00 |
| | | | | | EJECUTADO | 0.00 | 0.00 | 0.00 | 0.00 | 0.00 | 0.00 | 0.00 | 0.00 | 0.00 | 0.00 | 0.00 | 0.00 | 0.00 |
| A0000000500005 - PROGRAMACION DEL PLAN OPERATIVO INSTITUCIONAL MULTIANUAL | SUB GERENCIA DE PLANIFICACION ESTRATEGICA Y ORDENACION TERRITORIAL | Muy Alta | RESOLUCION | Acumulado Anual | PROGRAMADO | 0.00 | 0.00 | 0.00 | 1.00 | 0.00 | 0.00 | 0.00 | 0.00 | 0.00 | 0.00 | 0.00 | 0.00 | 1.00 |
| | | | | | EJECUTADO | 0.00 | 0.00 | 0.00 | 1.00 | 0.00 | 0.00 | 0.00 | 0.00 | 0.00 | 0.00 | 0.00 | 0.00 | 1.00 |
| A0000000500004 - REALIZAR EVENTOS DE CAPACITACION Y DIFUSION EN EL LENGUAJE DE SEÑAS, SISTEMA BRAILE, COMPUTACION EN VAIS MAGNIFICADORA Y USO MOVILIDAD DEL BASTON GUIA | OFICINA REGIONAL DE DISCAPACIDAD | Muy Alta | CAPACITACION | Acumulado Anual | PROGRAMADO | 0.00 | 1.00 | 0.00 | 0.00 | 1.00 | 1.00 | 0.00 | 1.00 | 1.00 | 1.00 | 1.00 | 1.00 | 10.00 |
| | | | | | EJECUTADO | 0.00 | 1.00 | 0.00 | 0.00 | 1.00 | 0.00 | 0.00 | 1.00 | 1.00 | 1.00 | 1.00 | 1.00 | 9.00 |
| A0000000500006 - DESARROLLO DE PROYECTOS Y PLANES EN BENEFICIO DE PCD | OFICINA REGIONAL DE DISCAPACIDAD | Muy Alta | PROYECTOS IMPLEMENTADOS | Acumulado Anual | PROGRAMADO | 0.00 | 0.00 | 0.00 | 0.00 | 0.00 | 11.00 | 1.00 | 1.00 | 1.00 | 1.00 | 1.00 | 1.00 | 25.00 |
| | | | | | EJECUTADO | 0.00 | 0.00 | 0.00 | 0.00 | 1.00 | 1.00 | 1.00 | 1.00 | 0.00 | 1.00 | 1.00 | 1.00 | 7.00 |
| A0000000500007 - EJECUCION DE PROYECTOS DE ACCESIBILIDAD | OFICINA REGIONAL DE DISCAPACIDAD | Muy Alta | INSTITUCION | Acumulado Anual | PROGRAMADO | 0.00 | 0.00 | 2.00 | 1.00 | 2.00 | 1.00 | 0.00 | 1.00 | 1.00 | 1.00 | 1.00 | 1.00 | 13.00 |
| | | | | | EJECUTADO | 0.00 | 0.00 | 2.00 | 0.00 | 1.00 | 1.00 | 0.00 | 1.00 | 1.00 | 1.00 | 1.00 | 1.00 | 12.00 |
| A0000000500008 - DIAGNOSTICO DEL ESTADO SITUACIONAL DE LOS DOCUMENTOS, PECOSAS Y ORDENES DE COMPRA DEL PERIODO 2021 | UNIDAD DE ALMACEN | Alta | INFORME | Acumulado Anual | PROGRAMADO | 1.00 | 1.00 | 1.00 | 1.00 | 1.00 | 1.00 | 1.00 | 1.00 | 1.00 | 1.00 | 1.00 | 1.00 | 12.00 |
| | | | | | EJECUTADO | 1.00 | 1.00 | 1.00 | 1.00 | 1.00 | 1.00 | 1.00 | 1.00 | 1.00 | 1.00 | 1.00 | 1.00 | 12.00 |
| A0000000500007 - EJECUTAR EL INVENTARIO AMBIENTAL Y GENERAL DE LOS BIENES MUEBLES PATRIMONIALES | UNIDAD DE PATRIMONIO | Muy Alta | INFORME | Acumulado Anual | PROGRAMADO | 1.00 | 1.00 | 1.00 | 1.00 | 1.00 | 1.00 | 1.00 | 1.00 | 1.00 | 1.00 | 1.00 | 1.00 | 12.00 |
| | | | | | EJECUTADO | 1.00 | 1.00 | 1.00 | 1.00 | 1.00 | 1.00 | 1.00 | 1.00 | 1.00 | 1.00 | 1.00 | 1.00 | 12.00 |
| A0000000500008 - DESARROLLAR EL PROCESO DE ALTAS Y BAJAS DE LOS BIENES MUEBLES PATRIMONIALES | UNIDAD DE PATRIMONIO | Alta | INFORME | Acumulado Anual | PROGRAMADO | 1.00 | 1.00 | 1.00 | 1.00 | 1.00 | 1.00 | 1.00 | 1.00 | 1.00 | 1.00 | 1.00 | 1.00 | 12.00 |
| | | | | | EJECUTADO | 1.00 | 1.00 | 1.00 | 1.00 | 1.00 | 1.00 | 1.00 | 1.00 | 1.00 | 1.00 | 1.00 | 1.00 | 13.00 |
| A0000000500004 - CUSTODIA DE CARTAS FIANZAS | DIRECCION DE TESORERIA | Muy Alta | INFORME | Acumulado Anual | PROGRAMADO | 1.00 | 1.00 | 1.00 | 1.00 | 1.00 | 1.00 | 1.00 | 1.00 | 1.00 | 1.00 | 1.00 | 1.00 | 12.00 |
| | | | | | EJECUTADO | 1.00 | 1.00 | 1.00 | 1.00 | 1.00 | 1.00 | 1.00 | 1.00 | 1.00 | 1.00 | 1.00 | 1.00 | 12.00 |
| A0000000500003 - CONDUCCION Y COORDINACION PARA EL CUMPLIMIENTO DE POLITICAS REGIONALES | VICE GOBERNACION | Muy Alta | ACCION | Acumulado Anual | PROGRAMADO | 1.00 | 1.00 | 1.00 | 1.00 | 1.00 | 1.00 | 1.00 | 1.00 | 1.00 | 1.00 | 1.00 | 1.00 | 11.00 |
| | | | | | EJECUTADO | 1.00 | 1.00 | 1.00 | 1.00 | 1.00 | 1.00 | 1.00 | 1.00 | 1.00 | 1.00 | 1.00 | 1.00 | 11.00 |
| A0000000500010 - MEJORAR LOS PROCESOS DE CERTIFICACION EN BENEFICIO DE LAS PCD REGIONAL | OFICINA REGIONAL DE DISCAPACIDAD | Muy Alta | PERSONA ACREDITADA | Acumulado Anual | PROGRAMADO | 1.00 | 1.00 | 1.00 | 0.00 | 1.00 | 1.00 | 1.00 | 1.00 | 2.00 | 1.00 | 2.00 | 1.00 | 14.00 |
| | | | | | EJECUTADO | 0.00 | 1.00 | 2.00 | 0.00 | 1.00 | 0.00 | 1.00 | 1.00 | 2.00 | 1.00 | 2.00 | 1.00 | 11.00 |
| A0000000500001 - SUSCRIPCION DE CONVENIOS CON ENTIDADES PUBLICAS Y PRIVADAS A FAVOR DE LAS PCD | OFICINA REGIONAL DE DISCAPACIDAD | Muy Alta | CONVENIO | Acumulado Anual | PROGRAMADO | 0.00 | 0.00 | 1.00 | 0.00 | 0.00 | 2.00 | 1.00 | 2.00 | 1.00 | 1.00 | 1.00 | 1.00 | 10.00 |
| | | | | | EJECUTADO | 0.00 | 0.00 | 1.00 | 0.00 | 0.00 | 2.00 | 1.00 | 2.00 | 0.00 | 1.00 | 1.00 | 1.00 | 9.00 |
| A0000000500002 - CUMPLIMIENTO Y SENSIBILIZACION DE LA LEY 29973 Y LA POLITICA REGIONAL EN DISCAPACIDAD AL 2030 EN BENEFICIO DE PCD | OFICINA REGIONAL DE DISCAPACIDAD | Muy Alta | TALLER | Acumulado Anual | PROGRAMADO | 0.00 | 0.00 | 0.00 | 3.00 | 3.00 | 2.00 | 1.00 | 3.00 | 2.00 | 1.00 | 1.00 | 1.00 | 17.00 |
| | | | | | EJECUTADO | 0.00 | 0.00 | 0.00 | 3.00 | 3.00 | 2.00 | 1.00 | 3.00 | 2.00 | 1.00 | 1.00 | 1.00 | 17.00 |
| A0000000500005 - ARTE Y DEPORTE SIN BARRERAS | OFICINA REGIONAL DE DISCAPACIDAD | Muy Alta | EVENTO DEPORTIVO | Acumulado Anual | PROGRAMADO | 0.00 | 0.00 | 0.00 | 0.00 | 1.00 | 1.00 | 0.00 | 2.00 | 4.00 | 1.00 | 1.00 | 1.00 | 11.00 |
| | | | | | EJECUTADO | 0.00 | 0.00 | 0.00 | 0.00 | 1.00 | 0.00 | 0.00 | 0.00 | 0.00 | 1.00 | 1.00 | 1.00 | 4.00 |
| A0000000500004 - EMISIÓN DE NORMAS | CONSEJO REGIONAL | Muy Alta | NORMA | Acumulado Anual | PROGRAMADO | 9.00 | 8.00 | 9.00 | 8.00 | 9.00 | 8.00 | 9.00 | 8.00 | 9.00 | 8.00 | 9.00 | 8.00 | 103.00 |
| | | | | | EJECUTADO | 9.00 | 8.00 | 9.00 | 8.00 | 9.00 | 8.00 | 9.00 | 8.00 | 9.00 | 8.00 | 9.00 | 8.00 | 103.00 |
| A0000000500001 - DIAGNOSTICO DEL ESTADO SITUACIONAL DE LOS DOCUMENTOS ADMINISTRATIVOS DEL PERIODO 2024 | DIRECCION REGIONAL DE ADMINISTRACION | Muy Alta | ACERVO | Acumulado Anual | PROGRAMADO | 0.00 | 1.00 | 1.00 | 1.00 | 1.00 | 1.00 | 1.00 | 1.00 | 1.00 | 1.00 | 1.00 | 1.00 | 11.00 |
| | | | | | EJECUTADO | 0.00 | 1.00 | 1.00 | 1.00 | 1.00 | 1.00 | 1.00 | 1.00 | 1.00 | 1.00 | 1.00 | 0.00 | 10.00 |
| A0000000500003 - AUTOMATIZAR LA DOCUMENTACION POR MEDIOS INFORMATICOS EN LA DIRECCION GENERAL DE ADMINISTRACION DEL GORETA | DIRECCION REGIONAL DE ADMINISTRACION | Muy Alta | TRAMITE | Acumulado Anual | PROGRAMADO | 0.00 | 1.00 | 1.00 | 1.00 | 1.00 | 1.00 | 1.00 | 1.00 | 1.00 | 1.00 | 1.00 | 1.00 | 11.00 |
| | | | | | EJECUTADO | 0.00 | 1.00 | 1.00 | 1.00 | 1.00 | 1.00 | 1.00 | 1.00 | 1.00 | 1.00 | 0.00 | 0.00 | 9.00 |
| A0000000500001 - FORTALECIMIENTO DE CAPACIDADES Y ASISTENCIA TECNICA A PRODUCTORES AGROPECUARIOS EN LA PRODUCCION DE LAS MYPES EN LA REGION PASCO. | SUB GERENCIA DE PROMOCION Y GESTION DE INVERSIONES PRIVADAS | Muy Alta | ACCION | Acumulado Anual | PROGRAMADO | 1.00 | 1.00 | 1.00 | 1.00 | 1.00 | 1.00 | 1.00 | 1.00 | 1.00 | 1.00 | 1.00 | 1.00 | 12.00 |
| | | | | | EJECUTADO | 1.00 | 1.00 | 1.00 | 1.00 | 1.00 | 1.00 | 1.00 | 1.00 | 1.00 | 1.00 | 1.00 | 1.00 | 12.00 |
| A0000000500022 - ADMINISTRACION DE LOS FONDOS PUBLICOS DEL GOBIERNO REGIONAL DE PASCO | DIRECCION DE TESORERIA | Muy Alta | INFORME | Acumulado Anual | PROGRAMADO | 1.00 | 1.00 | 1.00 | 1.00 | 1.00 | 1.00 | 1.00 | 1.00 | 1.00 | 1.00 | 1.00 | 1.00 | 12.00 |
| | | | | | EJECUTADO | 0.00 | 1.00 | 1.00 | 1.00 | 1.00 | 1.00 | 0.00 | 1.00 | 1.00 | 1.00 | 1.00 | 1.00 | 10.00 |
| A0000000500023 - ANALISIS Y CONCILIACION DE LAS CUENTAS BANCARIAS DEL PLIEGO 456 GOBIERNO REGIONAL DE PASCO | DIRECCION DE TESORERIA | Muy Alta | INFORME | Acumulado Anual | PROGRAMADO | 1.00 | 1.00 | 1.00 | 1.00 | 1.00 | 1.00 | 1.00 | 1.00 | 1.00 | 1.00 | 1.00 | 1.00 | 12.00 |
| | | | | | EJECUTADO | 0.00 | 1.00 | 1.00 | 1.00 | 1.00 | 1.00 | 1.00 | 1.00 | 1.00 | 1.00 | 1.00 | 1.00 | 11.00 |
| A0000000500008 - GENERACION DE PECOSAS DE ADQUISICION DE BIENES, CONTROL Y VERIFICACION | UNIDAD DE ALMACEN | Alta | ACCION | Acumulado Anual | PROGRAMADO | 1.00 | 1.00 | 2.00 | 1.00 | 1.00 | 1.00 | 1.00 | 1.00 | 1.00 | 1.00 | 1.00 | 1.00 | 13.00 |
| | | | | | EJECUTADO | 1.00 | 1.00 | 2.00 | 1.00 | 1.00 | 1.00 | 1.00 | 1.00 | 1.00 | 1.00 | 1.00 | 1.00 | 13.00 |
| A0000000500009 - GESTION Y ADMINISTRACION DE BIENES EN DONAL Y DE LOS BIENES DONADOS POR LAS DIFERENTES INSTITUCIONES | UNIDAD DE ALMACEN | Alta | ACCION | Acumulado Anual | PROGRAMADO | 1.00 | 1.00 | 2.00 | 2.00 | 1.00 | 1.00 | 1.00 | 1.00 | 1.00 | 1.00 | 1.00 | 1.00 | 14.00 |
| | | | | | EJECUTADO | 1.00 | 1.00 | 2.00 | 2.00 | 1.00 | 1.00 | 1.00 | 1.00 | 1.00 | 1.00 | 1.00 | 1.00 | 14.00 |
| A0000000500010 - ADMINISTRACION Y ENTREGA DE MATERIALES DE ESCRITORIO A LAS UNIDADES ORGANICAS | UNIDAD DE ALMACEN | Alta | ACCION | Acumulado Anual | PROGRAMADO | 1.00 | 1.00 | 3.00 | 3.00 | 3.00 | 2.00 | 2.00 | 1.00 | 3.00 | 1.00 | 1.00 | 2.00 | 23.00 |
| | | | | | EJECUTADO | 1.00 | 1.00 | 3.00 | 3.00 | 3.00 | 2.00 | 2.00 | 1.00 | 3.00 | 1.00 | 1.00 | 2.00 | 23.00 |
| A0000000500011 - ESTADO SITUACIONAL DE BIENES SOBRANTES DE LAS OBRAS Y PROYECTOS POR ADMINISTRACION DIRECTA | UNIDAD DE ALMACEN | Alta | ACCION | Acumulado Anual | PROGRAMADO | 1.00 | 1.00 | 1.00 | 1.00 | 1.00 | 1.00 | 1.00 | 1.00 | 1.00 | 1.00 | 1.00 | 1.00 | 12.00 |
| | | | | | EJECUTADO | 1.00 | 1.00 | 1.00 | 1.00 | 1.00 | 1.00 | 1.00 | 1.00 | 1.00 | 1.00 | 1.00 | 1.00 | 12.00 |
| A0000000500002 - PROCESO DE FISCALIZACION | CONSEJO REGIONAL | Muy Alta | FISCALIZACION REALIZADA | Acumulado Anual | PROGRAMADO | 22.00 | 22.00 | 22.00 | 22.00 | 22.00 | 22.00 | 22.00 | 22.00 | 22.00 | 22.00 | 22.00 | 22.00 | 264.00 |
| | | | | | EJECUTADO | 22.00 | 22.00 | 22.00 | 22.00 | 22.00 | 22.00 | 22.00 | 22.00 | 22.00 | 22.00 | 22.00 | 22.00 | 264.00 |
| A0000000500003 - ACCIONES DE REPRESENTACION | CONSEJO REGIONAL | Alta | ACCION | Acumulado Anual | PROGRAMADO | 3.00 | 3.00 | 3.00 | 3.00 | 3.00 | 3.00 | 3.00 | 3.00 | 3.00 | 3.00 | 3.00 | 3.00 | 33.00 |
| | | | | | EJECUTADO | 3.00 | 3.00 | 3.00 | 3.00 | 3.00 | 3.00 | 3.00 | 3.00 | 3.00 | 3.00 | 3.00 | 3.00 | 33.00 |
| A0000000500005 - PROGRAMACIÓN, FORMULACIÓN Y APROBACIÓN DEL PRESUPUESTO | SUB GERENCIA DE PRESUPUESTO Y TRIBUTACION | Alta | RESOLUCION | Acumulado Anual | PROGRAMADO | 1.00 | 1.00 | 1.00 | 1.00 | 1.00 | 1.00 | 1.00 | 1.00 | 1.00 | 1.00 | 1.00 | 1.00 | 12.00 |
| | | | | | EJECUTADO | 1.00 | 1.00 | 1.00 | 1.00 | 1.00 | 1.00 | 1.00 | 1.00 | 1.00 | 1.00 | 1.00 | 1.00 | 11.00 |
| A0000000500006 - CIERRE Y CONSOLIDACIÓN DEL MARCO LEGAL DEL PRESUPUESTO ANUAL | SUB GERENCIA DE PRESUPUESTO Y TRIBUTACION | Alta | ACTA | Acumulado Anual | PROGRAMADO | 1.00 | 1.00 | 1.00 | 1.00 | 1.00 | 1.00 | 1.00 | 1.00 | 1.00 | 1.00 | 1.00 | 1.00 | 12.00 |
| | | | | | EJECUTADO | 1.00 | 1.00 | 1.00 | 1.00 | 1.00 | 1.00 | 1.00 | 1.00 | 1.00 | 1.00 | 1.00 | 1.00 | 12.00 |

| | | | | | | | | | | | | | | | | | | | |
|---|---|---|---|---|---|---|---|---|---|---|---|---|---|---|---|---|---|---|---|
| AD0000050000040 - ACCIONES DE NOTIFICACIÓN | OFICINA DE EJECUCIÓN COACTIVA | Muy Alta | NOTIFICACIÓN | Acumulado Anual | PROGRAMADO | 0.00 | 30.00 | 30.00 | 30.00 | 12.00 | 18.00 | 18.00 | 15.00 | 30.00 | 45.00 | 40.00 | 20.00 | 268.00 | 93.66 |
| | | | | | EJECUTADO | 0.00 | 30.00 | 30.00 | 30.00 | 12.00 | 18.00 | 15.00 | 14.00 | 25.00 | 40.00 | 18.00 | 19.00 | 251.00 | |
| AD0000050000041 - ACCIONES DE DEFENSA LEGAL EN ASUNTOS JUDICIALES | OFICINA DE EJECUCIÓN COACTIVA | Muy Alta | PROCESO JUDICIAL | Acumulado Anual | PROGRAMADO | 0.00 | 0.00 | 0.00 | 0.00 | 0.00 | 8.00 | 7.00 | 8.00 | 10.00 | 12.00 | 14.00 | 8.00 | 67.00 | 77.61 |
| | | | | | EJECUTADO | 0.00 | 0.00 | 0.00 | 0.00 | 0.00 | 8.00 | 6.00 | 7.00 | 9.00 | 8.00 | 8.00 | 6.00 | 52.00 | |
| AD0000050000042 - EMISIÓN DE RESOLUCIÓN RESPONDIENTE A LAS SOLICITUDES PRESENTADAS POR LOS ADMINISTRADOS | OFICINA DE EJECUCIÓN COACTIVA | Muy Alta | RESOLUCIÓN | Acumulado Anual | PROGRAMADO | 0.00 | 0.00 | 8.00 | 20.00 | 20.00 | 26.00 | 16.00 | 17.00 | 20.00 | 20.00 | 18.00 | 20.00 | 169.00 | 98.96 |
| | | | | | EJECUTADO | 0.00 | 0.00 | 8.00 | 20.00 | 20.00 | 26.00 | 14.00 | 15.00 | 16.00 | 17.00 | 18.00 | 11.00 | 167.00 | |
| AD0000050000043 - COBRANZA DE DEUDAS NO TRIBUTARIAS DE TODAS LAS UNIDADES SECTORIALES | OFICINA DE EJECUCIÓN COACTIVA | Muy Alta | MEDIDAS CAUTELARES | Acumulado Anual | PROGRAMADO | 0.00 | 0.00 | 8.00 | 20.00 | 21.00 | 23.00 | 22.00 | 19.00 | 30.00 | 35.00 | 30.00 | 30.00 | 239.00 | 89.17 |
| | | | | | EJECUTADO | 0.00 | 0.00 | 8.00 | 20.00 | 21.00 | 23.00 | 20.00 | 17.00 | 27.00 | 29.00 | 18.00 | 28.00 | 213.00 | |
| | | | | | | | | | | | | | | | | | | EJECUCIÓN FÍSICA POR AEI.09.04: | 91.7 |

OEI.10 II FOMENTAR EL EJERCICIO DE LOS DERECHOS DE LA POBLACIÓN VULNERABLE

AEI.10.02 II ASISTENCIA TÉCNICA OPORTUNA EN EMPLEO A LAS POBLACIONES VULNERABLES

| CODIGO | TIPO DE OEI | OBJETIVO ESTRATEGICO / ACCION ESTRATEGICA / ACTIVIDAD OPERATIVA | CENTRO DE COSTO | NIVEL DE PRIORIDAD | UNIDAD MEDIDA | TIPO DE AGREGACIÓN | PROG. / EJE. | Físico | | | | | | | | | | | | | |
|---|---|---|---|---|---|---|---|---|---|---|---|---|---|---|---|---|---|---|---|---|---|
| | | | | | | | | Ene | Feb | Mar | Abr | May | Jun | Jul | Ago | Sep | Oct | Nov | Dic | AVANCE ACUMULADO | AVANCE % ACUMULADO |
| AD0000050000054 - EMISIÓN Y ENTREGA DE CERTIFICADOS ÚNICO LABORAL PARA JÓVENES (CUL) | | | DIRECCION REGIONAL DE TRABAJO Y PROMOCION DEL EMPLEO | Muy Alta | CERTIFICADO | Acumulado Anual | PROGRAMADO | 70.00 | 75.00 | 85.00 | 110.00 | 100.00 | 90.00 | 80.00 | 90.00 | 70.00 | 60.00 | 50.00 | 40.00 | 920.00 | 95.10 |
| | | | | | | | EJECUTADO | 70.00 | 75.00 | 85.00 | 110.00 | 100.00 | 90.00 | 80.00 | 90.00 | 40.00 | 50.00 | 45.00 | 40.00 | 875.00 | |
| AD0000050000056 - AUTORIZAR EMPRESAS QUE REALICEN ACTIVIDADES DE INTERMEDIACIÓN Y TERCERIZACIÓN LABORAL | | | DIRECCION REGIONAL DE TRABAJO Y PROMOCION DEL EMPLEO | Muy Alta | SERVICIO | Acumulado Anual | PROGRAMADO | 1.00 | 1.00 | 1.00 | 1.00 | 1.00 | 1.00 | 1.00 | 1.00 | 1.00 | 1.00 | 1.00 | 1.00 | 12.00 | 100.00 |
| | | | | | | | EJECUTADO | 1.00 | 1.00 | 1.00 | 1.00 | 1.00 | 1.00 | 1.00 | 1.00 | 1.00 | 1.00 | 1.00 | 1.00 | 12.00 | |
| AD0000050000057 - CONCEJO REGIONAL DE TRABAJO Y PROMOCIÓN DEL EMPLEO | | | DIRECCION REGIONAL DE TRABAJO Y PROMOCION DEL EMPLEO | Muy Alta | SERVICIO | Acumulado Anual | PROGRAMADO | 1.00 | 1.00 | 1.00 | 1.00 | 1.00 | 1.00 | 1.00 | 1.00 | 1.00 | 1.00 | 1.00 | 1.00 | 12.00 | 100.00 |
| | | | | | | | EJECUTADO | 1.00 | 1.00 | 1.00 | 1.00 | 1.00 | 1.00 | 1.00 | 1.00 | 1.00 | 1.00 | 1.00 | 1.00 | 12.00 | |
| AD0000050000058 - PERSONAS BENEFICIADAS CON EL SERVICIO DE ORIENTACIÓN VOCACIONAL | | | DIRECCION REGIONAL DE TRABAJO Y PROMOCION DEL EMPLEO | Muy Alta | TALLER | Acumulado Anual | PROGRAMADO | 1.00 | 1.00 | 1.00 | 1.00 | 1.00 | 1.00 | 1.00 | 1.00 | 1.00 | 1.00 | 1.00 | 1.00 | 12.00 | 100.00 |
| | | | | | | | EJECUTADO | 1.00 | 1.00 | 1.00 | 1.00 | 1.00 | 1.00 | 1.00 | 1.00 | 1.00 | 1.00 | 1.00 | 1.00 | 12.00 | |
| AD0000050000059 - PERSONAS BENEFICIADAS CON EL PROGRAMA FORMALIDAPERU | | | DIRECCION REGIONAL DE TRABAJO Y PROMOCION DEL EMPLEO | Muy Alta | BRIGADE | Acumulado Anual | PROGRAMADO | 1.00 | 1.00 | 1.00 | 1.00 | 1.00 | 1.00 | 1.00 | 1.00 | 1.00 | 1.00 | 1.00 | 1.00 | 12.00 | 100.00 |
| | | | | | | | EJECUTADO | 1.00 | 1.00 | 1.00 | 1.00 | 1.00 | 1.00 | 1.00 | 1.00 | 1.00 | 1.00 | 1.00 | 1.00 | 12.00 | |
| AD0000050000060 - ORIENTACIÓN Y DIFUSIÓN Y NÚMERO DE PERSONAS CAPACITADAS EN NORMATIVIDAD LABORAL | | | DIRECCION REGIONAL DE TRABAJO Y PROMOCION DEL EMPLEO | Muy Alta | PERSONA | Acumulado Anual | PROGRAMADO | 50.00 | 50.00 | 50.00 | 50.00 | 50.00 | 50.00 | 50.00 | 50.00 | 50.00 | 50.00 | 50.00 | 50.00 | 600.00 | 100.00 |
| | | | | | | | EJECUTADO | 50.00 | 50.00 | 50.00 | 50.00 | 50.00 | 50.00 | 50.00 | 50.00 | 50.00 | 50.00 | 50.00 | 50.00 | 600.00 | |
| AD0000050000061 - ATENCIÓN DE LAUDOS DE INTERMEDIACIÓN LABORAL | | | DIRECCION REGIONAL DE TRABAJO Y PROMOCION DEL EMPLEO | Muy Alta | SERVICIO | Acumulado Anual | PROGRAMADO | 1.00 | 1.00 | 1.00 | 1.00 | 1.00 | 1.00 | 1.00 | 1.00 | 1.00 | 1.00 | 1.00 | 1.00 | 12.00 | 50.00 |
| | | | | | | | EJECUTADO | 0.00 | 0.00 | 0.00 | 0.00 | 0.00 | 0.00 | 1.00 | 1.00 | 1.00 | 1.00 | 1.00 | 1.00 | 6.00 | |
| AD0000050000064 - FORMALIZACIÓN DE LA FUERZA LABORAL | | | DIRECCION REGIONAL DE TRABAJO Y PROMOCION DEL EMPLEO | Muy Alta | SERVICIO | Acumulado Anual | PROGRAMADO | 1.00 | 1.00 | 1.00 | 1.00 | 1.00 | 1.00 | 1.00 | 1.00 | 1.00 | 1.00 | 1.00 | 1.00 | 12.00 | 100.00 |
| | | | | | | | EJECUTADO | 1.00 | 1.00 | 1.00 | 1.00 | 1.00 | 1.00 | 1.00 | 1.00 | 1.00 | 1.00 | 1.00 | 1.00 | 12.00 | |
| AD0000050000065 - ABSOLUCIÓN DE CONSULTAS EN MATERIA LABORALES | | | DIRECCION REGIONAL DE TRABAJO Y PROMOCION DEL EMPLEO | Muy Alta | SERVICIO | Acumulado Anual | PROGRAMADO | 1.00 | 1.00 | 1.00 | 1.00 | 1.00 | 1.00 | 1.00 | 1.00 | 1.00 | 1.00 | 1.00 | 1.00 | 12.00 | 100.00 |
| | | | | | | | EJECUTADO | 1.00 | 1.00 | 1.00 | 1.00 | 1.00 | 1.00 | 1.00 | 1.00 | 1.00 | 1.00 | 1.00 | 1.00 | 12.00 | |
| AD0000050000066 - CAPACITACIÓN Y SENSIBILIZACIÓN EN MATERIA DE TRABAJO FORZOSO, TRATA DE PERSONAS Y OTROS GRUPOS VULNERABLES | | | DIRECCION REGIONAL DE TRABAJO Y PROMOCION DEL EMPLEO | Muy Alta | SERVICIO | Acumulado Anual | PROGRAMADO | 1.00 | 1.00 | 1.00 | 1.00 | 1.00 | 1.00 | 1.00 | 1.00 | 1.00 | 1.00 | 1.00 | 1.00 | 12.00 | 100.00 |
| | | | | | | | EJECUTADO | 1.00 | 1.00 | 1.00 | 1.00 | 1.00 | 1.00 | 1.00 | 1.00 | 1.00 | 1.00 | 1.00 | 1.00 | 12.00 | |
| AD0000050000067 - GESTIÓN DEL PROGRAMA | | | DIRECCION REGIONAL DE TRABAJO Y PROMOCION DEL EMPLEO | Muy Alta | SERVICIO | Acumulado Anual | PROGRAMADO | 1.00 | 1.00 | 1.00 | 1.00 | 1.00 | 1.00 | 1.00 | 1.00 | 1.00 | 1.00 | 1.00 | 1.00 | 12.00 | 100.00 |
| | | | | | | | EJECUTADO | 1.00 | 1.00 | 1.00 | 1.00 | 1.00 | 1.00 | 1.00 | 1.00 | 1.00 | 1.00 | 1.00 | 1.00 | 12.00 | |
| AD0000050000068 - CAPACITACIÓN Y DIFUSIÓN DE LA NORMATIVA LABORAL SST | | | DIRECCION REGIONAL DE TRABAJO Y PROMOCION DEL EMPLEO | Muy Alta | SERVICIO | Acumulado Anual | PROGRAMADO | 1.00 | 1.00 | 1.00 | 1.00 | 1.00 | 1.00 | 1.00 | 1.00 | 1.00 | 1.00 | 1.00 | 1.00 | 12.00 | |
| | | | | | | | EJECUTADO | 1.00 | 1.00 | 1.00 | 1.00 | 1.00 | 1.00 | 1.00 | 1.00 | 1.00 | 1.00 | 1.00 | 1.00 | 12.00 | |
| | | | | | | | | | | | | | | | | | | | EJECUCIÓN FÍSICA POR AEI.10.01: | | 95.4 |

AEI.10.04 II FORMULACIÓN Y EJECUCIÓN DE PLANES A FAVOR DE LAS PERSONAS VULNERABLES

# REPORTE SEGUIMIENTO POI

| CÓDIGO | TIPO / DE OEI | OBJETIVO ESTRATÉGICO / ACCIÓN ESTRATÉGICA / ACTIVIDAD OPERATIVA | CENTRO DE COSTO | NIVEL DE PRIORIDAD | UNIDAD MEDIDA | TIPO DE AGREGACIÓN | PROG. / EJE | FÍSICO | | | | | | | | | | | | | |
|---|---|---|---|---|---|---|---|---|---|---|---|---|---|---|---|---|---|---|---|---|---|
| | | | | | | | | Ene | Feb | Mar | Abr | May | Jun | Jul | Ago | Sep | Oct | Nov | Dic | AVANCE ACUMULADO | AVANCE % ACUMULADO |
| AC0000100001 - FORTALECER LAS INSTANCIAS DE CONCERTACIÓN DISTRITAL, PROVINCIAL Y REGIONAL A FIN DE ERRADICAR LA VIOLENCIA CONTRA LA MUJER Y LOS INTEGRANTES DEL GRUPO FAMILIAR | | SUB GERENCIA DE DESARROLLO SOCIAL Y ATENCIÓN A PERSONAS CON DISCAPACIDAD | | Muy Alta | INFORME | Acumulado Anual | PROGRAMADO | 0.00 | 1.00 | 0.00 | 0.00 | 0.00 | 1.00 | 1.00 | 1.00 | 1.00 | 1.00 | 0.00 | 0.00 | 8.00 | 100.00 |
| | | | | | | | EJECUTADO | 0.00 | 1.00 | 1.00 | 1.00 | 1.00 | 1.00 | 1.00 | 1.00 | 1.00 | 1.00 | 1.00 | 0.00 | 8.00 | |
| AC0000100001 - ARTICULAR ACCIONES PARA LA PREVENCIÓN DE EMBARAZO EN ADOLESCENTES DE LA REGIÓN PASCO | | SUB GERENCIA DE DESARROLLO SOCIAL Y ATENCIÓN A PERSONAS CON DISCAPACIDAD | | Muy Alta | INFORME | Acumulado Anual | PROGRAMADO | 0.00 | 1.00 | 1.00 | 1.00 | 1.00 | 1.00 | 1.00 | 1.00 | 1.00 | 1.00 | 1.00 | 1.00 | 11.00 | 100.00 |
| | | | | | | | EJECUTADO | 0.00 | 0.00 | 0.00 | 4.00 | 3.00 | 1.00 | 1.00 | 1.00 | 1.00 | 1.00 | 1.00 | 1.00 | 14.00 | |
| AC0000100001 - IMPLEMENTAR ACCIONES A FAVOR DE LA POBLACIÓN ADULTA MAYOR DE LA REGIÓN PASCO | | SUB GERENCIA DE DESARROLLO SOCIAL Y ATENCIÓN A PERSONAS CON DISCAPACIDAD | | Muy Alta | INFORME | Acumulado Anual | PROGRAMADO | 0.00 | 1.00 | 1.00 | 1.00 | 1.00 | 1.00 | 1.00 | 1.00 | 1.00 | 1.00 | 1.00 | 0.00 | 10.00 | 90.00 |
| | | | | | | | EJECUTADO | 0.00 | 1.00 | 1.00 | 1.00 | 1.00 | 0.00 | 1.00 | 1.00 | 1.00 | 1.00 | 1.00 | 0.00 | 9.00 | |
| AC0000100001 - ARTICULAR ACCIONES PARA MITIGAR EL INCREMENTO DE FAMILIAS DISFUNCIONALES EN EL ÁMBITO DE LA REGIÓN PASCO | | SUB GERENCIA DE DESARROLLO SOCIAL Y ATENCIÓN A PERSONAS CON DISCAPACIDAD | | Muy Alta | INFORME | Acumulado Anual | PROGRAMADO | 0.00 | 1.00 | 1.00 | 1.00 | 1.00 | 1.00 | 0.00 | 0.00 | 0.00 | 0.00 | 1.00 | 0.00 | 6.00 | 66.67 |
| | | | | | | | EJECUTADO | 0.00 | 1.00 | 1.00 | 1.00 | 1.00 | 0.00 | 0.00 | 0.00 | 0.00 | 0.00 | 0.00 | 0.00 | 4.00 | |
| AC0000100001 - SENSIBILIZAR Y TOMAR ACCIONES CONTRA LA TRATA DE PERSONAS EN LA REGIÓN PASCO | | SUB GERENCIA DE DESARROLLO SOCIAL Y ATENCIÓN A PERSONAS CON DISCAPACIDAD | | Muy Alta | INFORME | Acumulado Anual | PROGRAMADO | 0.00 | 1.00 | 1.00 | 1.00 | 1.00 | 0.00 | 1.00 | 0.00 | 0.00 | 0.00 | 1.00 | 0.00 | 6.00 | 83.33 |
| | | | | | | | EJECUTADO | 0.00 | 1.00 | 1.00 | 1.00 | 1.00 | 0.00 | 1.00 | 0.00 | 0.00 | 0.00 | 0.00 | 0.00 | 5.00 | |
| AC0000100001 - PROMOVER EL INCREMENTO DEL REGISTRO ÚNICO DE VÍCTIMAS EN LA REGIÓN PASCO | | SUB GERENCIA DE DESARROLLO SOCIAL Y ATENCIÓN A PERSONAS CON DISCAPACIDAD | | Muy Alta | PERSONA ATENDIDA | Acumulado Anual | PROGRAMADO | 0.00 | 1.00 | 2.00 | 1.00 | 3.00 | 2.00 | 1.00 | 1.00 | 1.00 | 1.00 | 1.00 | 1.00 | 15.00 | 73.33 |
| | | | | | | | EJECUTADO | 0.00 | 1.00 | 1.00 | 1.00 | 1.00 | 1.00 | 1.00 | 1.00 | 1.00 | 1.00 | 1.00 | 1.00 | 11.00 | |
| AC0000100575 - ORGANIZACIÓN Y EJECUCIÓN DE DIVERSAS ACTIVIDADES CONMEMORATIVAS DEL ÁMBITO REGIONAL | | GERENCIA REGIONAL DE DESARROLLO SOCIAL | | Muy Alta | INFORME | Acumulado Anual | PROGRAMADO | 0.00 | 0.00 | 0.00 | 1.00 | 2.00 | 0.00 | 2.00 | 1.00 | 0.00 | 0.00 | 0.00 | 0.00 | 6.00 | 100.00 |
| | | | | | | | EJECUTADO | 0.00 | 0.00 | 0.00 | 1.00 | 2.00 | 0.00 | 2.00 | 1.00 | 1.00 | 0.00 | 0.00 | 0.00 | 7.00 | |
| AC0000100335 - FORTALECIMIENTO DEL PROGRAMA REGIONAL DE JUVENTUDES Y VOLUNTARIADO | | SUB GERENCIA DE DESARROLLO SOCIAL Y ATENCIÓN A PERSONAS CON DISCAPACIDAD | | Muy Alta | INFORME | Acumulado Anual | PROGRAMADO | 0.00 | 2.00 | 0.00 | 2.00 | 0.00 | 1.00 | 1.00 | 1.00 | 1.00 | 1.00 | 1.00 | 0.00 | 10.00 | 100.00 |
| | | | | | | | EJECUTADO | 0.00 | 2.00 | 0.00 | 2.00 | 0.00 | 2.00 | 1.00 | 1.00 | 1.00 | 1.00 | 1.00 | 0.00 | 11.00 | |
| AC0000100337 - FORTALECIMIENTO DEL BIENESTAR DE NIÑAS, NIÑOS Y ADOLESCENTES EN LA REGIÓN PASCO | | SUB GERENCIA DE DESARROLLO SOCIAL Y ATENCIÓN A PERSONAS CON DISCAPACIDAD | | Muy Alta | INFORME | Acumulado Anual | PROGRAMADO | 0.00 | 1.00 | 1.00 | 1.00 | 2.00 | 0.00 | 1.00 | 1.00 | 1.00 | 1.00 | 1.00 | 0.00 | 12.00 | 100.00 |
| | | | | | | | EJECUTADO | 0.00 | 1.00 | 1.00 | 1.00 | 2.00 | 0.00 | 1.00 | 1.00 | 1.00 | 1.00 | 1.00 | 0.00 | 12.00 | |
| AC0000100338 - FORTALECIMIENTO DE ACTIVIDADES CÍVICAS, CULTURALES, EDUCATIVAS Y DEPORTIVAS DE LA REGIÓN PASCO | | SUB GERENCIA DE DESARROLLO SOCIAL Y ATENCIÓN A PERSONAS CON DISCAPACIDAD | | Muy Alta | PLAN | Acumulado Anual | PROGRAMADO | 0.00 | 1.00 | 2.00 | 1.00 | 2.00 | 3.00 | 4.00 | 1.00 | 4.00 | 2.00 | 5.00 | 1.00 | 26.00 | 92.31 |
| | | | | | | | EJECUTADO | 0.00 | 0.00 | 2.00 | 1.00 | 2.00 | 3.00 | 3.00 | 1.00 | 4.00 | 2.00 | 5.00 | 1.00 | 24.00 | |
| AC0000100339 - ELABORACIÓN DEL PLAN DE TRABAJO DE MONITOREO Y SEGUIMIENTO DEL AVANCE DE LA EJECUCIÓN DEL POI DE LAS SUB GERENCIAS Y DIRECCIONES REGIONALES | | GERENCIA REGIONAL DE DESARROLLO SOCIAL | | Muy Alta | INFORME | Acumulado Anual | PROGRAMADO | 0.00 | 2.00 | 2.00 | 2.00 | 2.00 | 2.00 | 2.00 | 2.00 | 2.00 | 2.00 | 2.00 | 2.00 | 22.00 | 100.00 |
| | | | | | | | EJECUTADO | 0.00 | 2.00 | 2.00 | 2.00 | 2.00 | 2.00 | 2.00 | 2.00 | 2.00 | 2.00 | 2.00 | 2.00 | 22.00 | |
| AC0000100340 - GRDS PED, MONITOREO, SUPERVICIÓN, EVALUACIÓN Y CONTROLDEL PROGRAMA ARTICULADO NUTRICIONAL | | GERENCIA REGIONAL DE DESARROLLO SOCIAL | | Muy Alta | INFORME | Acumulado Anual | PROGRAMADO | 0.00 | 1.00 | 1.00 | 1.00 | 1.00 | 1.00 | 1.00 | 1.00 | 1.00 | 2.00 | 2.00 | 2.00 | 14.00 | 100.00 |
| | | | | | | | EJECUTADO | 0.00 | 1.00 | 1.00 | 1.00 | 1.00 | 1.00 | 1.00 | 1.00 | 2.00 | 2.00 | 2.00 | 2.00 | 15.00 | |
| AC0000100341 - PROTECCIÓN Y CUIDADO INTEGRAL AL ADULTO EN ABANDONO MORAL Y MATERIAL DEL CAR ALDEA INFANTIL SAN NICOLÁS | | DIRECCIÓN REGIONAL DE LA ALDEA SAN NICOLÁS | | Muy Alta | INFORME | Acumulado Anual | PROGRAMADO | 0.00 | 0.00 | 0.00 | 1.00 | 1.00 | 1.00 | 1.00 | 1.00 | 1.00 | 1.00 | 1.00 | 1.00 | 9.00 | 100.00 |
| | | | | | | | EJECUTADO | 1.00 | 1.00 | 1.00 | 1.00 | 1.00 | 1.00 | 1.00 | 1.00 | 1.00 | 1.00 | 1.00 | 1.00 | 12.00 | |
| | | | | | | | | | | | | | | | | | | | EJECUCIÓN FÍSICA POR AEI.10.04: | | 92.7 |

OEI.11 || FORTALECER EL SISTEMA DE SEGURIDAD CIUDADANA EN EL DEPARTAMENTO DE PASCO

AEI.11.01 || SENSIBILIZACIÓN EFICIENTE A LOS ACTORES DE SEGURIDAD CIUDADANA Y ORGANIZACIONES SOCIALES DE BASE

| CÓDIGO | TIPO / DE OEI | OBJETIVO ESTRATÉGICO / ACCIÓN ESTRATÉGICA / ACTIVIDAD OPERATIVA | CENTRO DE COSTO | NIVEL DE PRIORIDAD | UNIDAD MEDIDA | TIPO DE AGREGACIÓN | PROG. / EJE | FÍSICO | | | | | | | | | | | | | |
|---|---|---|---|---|---|---|---|---|---|---|---|---|---|---|---|---|---|---|---|---|---|
| | | | | | | | | Ene | Feb | Mar | Abr | May | Jun | Jul | Ago | Sep | Oct | Nov | Dic | AVANCE ACUMULADO | AVANCE % ACUMULADO |
| AC0000100001 - FORTALECER EL SISTEMA DE SEGURIDAD CIUDADANA EN EL DEPARTAMENTO DE PASCO | | | OFICINA REGIONAL DE GESTIÓN DE RIESGOS Y SEGURIDAD CIUDADANA | Muy Alta | ACCIÓN | Acumulado Anual | PROGRAMADO | 0.00 | 1.00 | 1.00 | 1.00 | 1.00 | 1.00 | 1.00 | 1.00 | 1.00 | 1.00 | 1.00 | 1.00 | 11.00 | 100.00 |
| | | | | | | | EJECUTADO | 0.00 | 1.00 | 1.00 | 1.00 | 1.00 | 1.00 | 1.00 | 1.00 | 1.00 | 1.00 | 1.00 | 1.00 | 11.00 | |
| | | | | | | | | | | | | | | | | | | | EJECUCIÓN FÍSICA POR AEI.11.01: | | 100.0 |

EJECUCIÓN FÍSICA PROMEDIO TOTAL

EJECUCIÓN FÍSICA PROMEDIO POR EJE TOTAL

EJECUCIÓN FÍSICA PROMEDIO POR EJE TOTAL

# REPORTE SEGUIMIENTO POI

TABLA RESÚMEN

| Año: 2024 | [25-75%> | [75%-95%> | <95% | AO CON INFORMACIÓN INCOMPLETA | AEI / AO EN EJECUCIÓN |
|---|---|---|---|---|---|
| Acciones Estratégicas | | 8 | 13 | - | 21 |
| Actividades Operativas (Ejecución Física) | 31 | 43 | 253 | 0 | 327 |

| | |
|---|---|
| AO EN SEGUIMIENTO | 327 |
| AO CON INFORMACIÓN COMPLETA | 327 |
| AO CON INFORMACIÓN INCOMPLETA | 0 |

NOTAS:

(1) Forman parte del reporte solo las AO activas y aquellas fisicas o cuyos cierres en el año vigente, que tengan el estado "Aprobado", Salvo en seguimiento como en reprogramación.

(2) La columna AVANCE ACUMULADO, en las filas PROGRAMADO y EJECUTADO de cada AO, mostrará valores que dependerán de su configuración en la columna TIPO DE AGREGACIÓN:

a) Si es "Acumulado Anual" se suma los valores de enero a diciembre.

b) Si es "Acumulado Mensual" se toma el último valor mayor a cero de enero a diciembre.

c) Si es "No Acumulado" se muestra el valor registrado como total anual.

(3) Los valores de la columna AVANCE % ACUMULADO dependerán de su configuración en TIPO DE AGREGACIÓN:

a) Si es "Acumulado Anual" o "Acumulado Mensual" se calcula como ejecución acumulada / programación acumulada *100.

b) Si es "No Acumulado", , como el promedio de ejecución / programación *100 de cada mes desde enero a diciembre. Considerando solo a las AO cuya programación sea mayor a 0.

c) Para todos los casos, mostrará "S.L" si falta registrar el seguimiento en algún mes mayo (inclusive) entre enero a diciembre ya haya vencido.

(4) La sigla "S.L" significa seguimiento incompleto. Se presenta en AO con registros de seguimiento vacíos en algunos de los meses mayo (inclusive) vencidos a la fecha de consulta del reporte. El plazo para el registro de seguimiento de cada mes es el día 10 del siguiente mes.

(5) La sigla "S.P" significa sin programación y se presenta en AO que tienen programación cero en todos los meses ya seguimientados a la fecha de consulta del reporte.

(6) Los cálculos de EJECUCIÓN FÍSICA POR AEI son calculados como el promedio del AVANCE % ACUMULADO de sus AO. Consideraciones:

a) Solo tomará un valor calculado cuando ninguno de sus AO esté en "S.L".

b) No cuenta en el promedio las AO con "S.P".

(7) La cifra de EJECUCIÓN FÍSICA TOTAL es calculada como el promedio de la EJECUCIÓN FÍSICA de todas las AO.

(8) La cifra de EJECUCIÓN FÍSICA PROMEDIO POR OEI TIPO I es calculada como el promedio de la EJECUCIÓN FÍSICA de todas las AO pertenecientes a los AEI tipo I.

(9) La cifra de EJECUCIÓN FÍSICA PROMEDIO POR OEI TIPO II es calculada como el promedio de la EJECUCIÓN FÍSICA de todas las AO pertenecientes a las AEI tipo II.

GOBIERNO REGIONAL PASCO SUB GERENCIA DE PLANIFICACIÓN ESTRATÉGICA

GOBIERNO REGIONAL SUBGERENCIA DE PLANIFICACIÓN ESTRATÉGICA PASCO

# 000885 - REGION PASCO-SEDE CENTRAL

## Ficha de implementación de la AEI.01.01: SERVICIOS EDUCATIVOS CON ACCESO PARA LA POBLACIÓN DE 3 A 16 AÑOS

Correspondiente al año 2024

12 de marzo, 2025

| | |
|---|---|
| **Código y nombre de UE** | 000885 - REGION PASCO-SEDE CENTRAL |
| **Código y denominación de OEI** | OEI.01: MEJORAR LA ATENCIÓN INTEGRAL DE LOS SERVICIOS DE EDUCACIÓN A LA POBLACIÓN |
| **Código y denominación de AEI** | AEI.01.01: SERVICIOS EDUCATIVOS CON ACCESO PARA LA POBLACIÓN DE 3 A 16 AÑOS |

| AO / Inversiones clave en la implementación de la AEI (A) | Alcance de la AO / inversión en contribución a la AEI (B) | Situación actual de cumplimiento de la AO / inversión (C) | Factores que afectaron el cumplimiento de lo programado (recursos, procesos de transformación, distribución, etc.) (D) | Recomendaciones para mejorar cumplimiento (E) |
|---|---|---|---|---|
| 2319255 MEJORAMIENTO DEL SERVICIO DE EDUCACION PRIMARIA DE LA INSTITUCION EDUCATIVA N 34378 DEL CENTRO POBLADO CENTRO ESPERANZA DISTRITO PALCAZU, PROVINCIA OXAPAMPA - DEPARTAMENTO DE PASCO. | Se dispone de los recursos financieros para la construcción e implementación de la infraestructura. Asimismo, la DREP y la UGEL han incluido a la I.E. Primaria N° 34378 en su programa de operación y mantenimiento. | En esta institución educativa se programó un proyecto y se logró su ejecución completa. | En el II Semestre del 2024, no se ejecutó dicha obra. | La ejecución está prevista dentro del ejercicio fiscal. |
| MEJORAMIENTO DEL SERVICIO EDUCATIVO EN EL COLEGIO NACIONAL AGROPECUARIO INTEGRADO N° 53 SAN FRANCISCO DE ASIS DEL DISTRITO DE OXAPAMPA - OXAPAMPA - PASCO | Garantizar que la población tenga acceso a servicios educativos de calidad, alineados con los estándares sectoriales establecidos. | En esta institución educativa se planificaron 11 proyectos y se logró la ejecución total de todos ellos. | El proyecto de mejoramiento del Servicio Educativo se encuentra paralizado según la carta N° 214-2024-CONSORCIO SAN ANTONIO/R.L. del 04 de noviembre de 2024 | Se exige a los contratistas la subsanación de las observaciones para viabilizar el reinicio de la obra. |
| 2282203 - MEJORAMIENTO DE LOS SERVICIOS EDUCATIVOS DE LA I.E. N 34152 MARCELIANO RIOS BIANCHI DE VILCABAMBA, DISTRITO DE VILCABAMBA - DANIEL ALCIDES CARRION - PASCO | Lograr la ejecución completa al 100% de la obra "Mejoramiento de los Servicios Educativos de la I.E. N° 34152 Marceliano Rios" garantizando su calidad y funcionalidad. | En esta institución educativa se ha programado 11 proyectos y se ejecutó los 11. | Condiciones deficientes para la prestación del Servicio Educativo en la Institución Educativa N° 34152 Marceliano Rios Bianchi del Distrito de Vilcabamba - Daniel A. Carrión – Pasco. | El Gobierno Regional de Pasco (GOREPA), garantice condiciones óptimas de habitabilidad para asegurar un servicio educativo de calidad para los alumnos. |
| 2301516 - MEJORAMIENTO Y AMPLIACION DE LA PRESTACION DEL SERVICIO EDUCATIVO DE LA I.E. NRO 31 NUESTRA SEÑORA DEL CARMEN, CON DISEÑO ARQUITECTONICO BIOCLIMATICO EN LA URBANIZACION SAN JUAN, DISTRITO DE YANACANCHA - PASCO - PASCO | contribuye a mejorar la calidad del servicio educativo en los niveles de inicial, primaria y secundaria de la Institución Educativa N°31 Nuestra Señora del Carmen, en Yanacancha-Pasco, satisfaciendo las necesidades de la comunidad educativa y fortaleciendo su infraestructura y equipamiento. | En la I.E Nuestra Sra. De Carmen, se ha programado 12 informes técnicos y se ha ejecutado los 12 | Retraso en la ejecución del proyecto debido a la falta o demora en el suministro de materiales. | Priorizar la ejecución eficiente de los proyectos, evitando retrasos y sobrecostos, mediante una adecuada planificación y abastecimiento, asegurando el suministro oportuno de materiales |
| 2435513 - MEJORAMIENTO DE LA OFERTA DE SERVICIO EDUCATIVO | Con la actividad operativa se busca mejorar la calidad de | Se ha programado 10 informes | Se vio afectado por diversos factores, entre | Se recomienda garantizar el uso de materiales de |

| | | | | |
|---|---|---|---|---|
| DE LA I.E. MARIA PARADO DE BELLIDO DISTRITO DE YANACANCHA - PROVINCIA DE PASCO - DEPARTAMENTO DE PASCO | aprendizaje en todos los niveles a través de la mejora de los ambientes educativos, proporcionando espacios adecuados y óptimos para el desarrollo integral de los estudiantes | técnicos y se llegó a ejecutar los 10. | ellos condiciones climáticas adversas, demoras en el suministro de materiales y otros imprevistos logísticos que impactaron el desarrollo de las actividades. | alta calidad para asegurar la durabilidad y eficiencia. |

**De manera integral, en base a la información anterior, ¿cómo el cumplimiento de las AO e inversiones clave vienen determinando la situación de la AEI? ¿Cómo las recomendaciones contribuirán a revertir dicha situación?**

Actividades Operativas dirigidas para el Mejoramiento de la Infraestructura y Servicios Educativos en la Región Pasco, estas intervenciones buscan mejorar el conjunto de actividades operativas orientadas a la mejora, ampliación y modernización de la infraestructura educativa en diversas instituciones de la región Pasco. Estos proyectos buscan garantizar condiciones óptimas para la enseñanza y el aprendizaje en los niveles de educación primaria y secundaria, a través de la implementación de espacios adecuados, equipamiento y diseño arquitectónico funcional, contribuyendo a la acción estratégica de los SERVICIOS EDUCATIVOS CON ACCESO PARA LA POBLACIÓN DE 3 A 16 AÑOS al fortalecimiento del sistema educativo regional, asegurando entornos seguros y funcionales para el desarrollo académico de la población de 3 a 16 años.

(A) Las AO e inversiones clave pueden ser entendidas como aquellas que son determinantes en el logro de la AEI, aquellas cuyo cumplimiento implica directamente el avance o cumplimiento de la AEI, o representan su materialización.
(B) Descripción breve sobre en qué consiste la AO / inversión y cómo contribuye o materializa el logro de la AEI.
(C) Valorar el nivel de cumplimiento de las AO / inversión en base a la información de seguimiento u otra complementaria.
(D) Para asegurar el nivel de implementación esperado en las AEI a su cargo o en las que contribuye. Factores relacionados con la asignación de recursos (humanos, financieros, tecnológicos), procesos de transformación de recursos, procesos de distribución o entrega, procesos de apoyo, mecanismos de coordinación entre responsables de la ejecución en distintos niveles de gobierno, regulaciones requeridas, factores externos, otros.
(E) La recomendación debe ser concreta en base a los factores identificados en la columna D para mejorar la situación descrita en la columna C.

**Nota**: Los siguientes cuadros son calculados en base a los registros del aplicativo Ceplan, como material de apoyo. Queda a decisión de la entidad su uso en la ficha.

*Cuadro 1: Nivel de implementación medido por el indicador de la AEI*

| Código | AEI / Indicador | Línea Base | | LE | VO | | Avance Tipo I (%) | |
|---|---|---|---|---|---|---|---|---|
| | | Año | Valor | 2024 | 2024 | | 2024 | |
| | | | | | Sem1 | Anual | Sem1 | Anual |
| **AEI.01.01** | **SERVICIOS EDUCATIVOS CON ACCESO PARA LA POBLACIÓN DE 3 A 16 AÑOS** | | | | | | **95.92** | **95.92** |
| **AEI.01.01** | **SERVICIOS EDUCATIVOS CON ACCESO PARA LA POBLACIÓN DE 3 A 16 AÑOS** | | | | | | **95.92** | **95.92** |
| IND.01AEI.01.01 | % de estudiantes matriculados en Educación Básica Regular | 2018 | 90 | 98 | 94 | 94 | 95.92 | 95.92 |

Nota: Las siglas LE significan Logro esperado y VO, valor obtenido

El Nivel de Implementación de la Acción Estratégica Institucional de los SERVICIOS EDUCATIVOS CON ACCESO PARA LA POBLACIÓN DE 3 A 16 AÑOS refleja el porcentaje de estudiantes matriculados en Educación Básica Regular lo cual alcanzó un 94%, quedando por debajo del logro esperado del 98%. Este resultado refleja avances significativos en la cobertura educativa, pero también la necesidad de fortalecer estrategias para garantizar la inclusión y permanencia escolar, reduciendo brechas en el acceso a la educación.

*Cuadro 2: Ejecución física de las AO e inversiones vinculadas a la AEI*

| Código | Denominación Acción Estratégica Institucional / Centro de Costo | Número de AO | Número de AO con Ejecución física ≥100% | Promedio de Ejecución física Ajustado de las AO |
|---|---|---|---|---|
| | | 1/ | 2/ | 3/ |
| **AEI.01.01** | **SERVICIOS EDUCATIVOS CON ACCESO PARA LA POBLACIÓN DE 3 A 16 AÑOS** | **5** | **5** | **100** |
| 10.04 | SUB GERENCIA DE SUPERVISION DE OBRAS | 5 | 5 | 100 |

1/ Se contabiliza el número de AO con programación física anual mayor a cero y con seguimiento aprobado
2/ De las AO resultantes del 1/ se contabiliza cuantos tuvieron un nivel de ejecución promedio mayor o igual al 100% en el año de ejecución.
3/ Se obtiene el nivel de ejecución física promedio por CC, considerando valores truncados al 100% en la ejecución de las AO en el año de ejecución. A nivel de AEI no se promedia los valores por CC, sino de todas las AO. En los promedios solo se consideran las AO con programación física mayor a 0 anual en el año de ejecución.

Cumplimiento Óptimo en la Ejecución Física de Actividades Operativas e Inversiones dentro de las cuales la Sub Gerencia de Supervisión de Obras logró ejecutar íntegramente las cinco actividades operativas programadas, alcanzando un desempeño del 100% en cada una. Este resultado refleja una gestión eficiente en la ejecución física de las inversiones y actividades vinculadas a la acción estratégica institucional, asegurando el cumplimiento de los objetivos planificados y la optimización de los recursos destinados.

*Cuadro 3: Modificaciones de las AO e inversiones vinculadas a la AEI*

| Código | Denominación Acción Estratégica Institucional / Centro de Costo | AO finalizado la consistencia POI - PIA | AO del POI modificado | AO creadas | AO inactivadas | AO reprogramadas |
|---|---|---|---|---|---|---|
| | | 1/ | 2/ | 3/ | 4/ | 5/ |
| **AEI.01.01** | **SERVICIOS EDUCATIVOS CON ACCESO PARA LA POBLACIÓN DE 3 A 16 AÑOS** | **0** | **5** | **3** | **8** | **2** |
| 10.04 | SUB GERENCIA DE SUPERVISION DE OBRAS | 0 | 5 | 3 | 8 | 2 |

1/ Se contabiliza el número de AO activas y con financiamiento completo en la consistencia POI - PIA
2/ Se contabiliza el número de AO activas y con programación en el año de ejecución física mayor a cero finalizado al periodo de evaluación
3/ Se contabiliza la cantidad de AO creadas en la etapa de ejecución y que estén activas
4/ Se contabiliza la cantidad de AO creadas en las etapas anteriores a la ejecución, inactivadas en la etapa de ejecución
5/ Se contabiliza la cantidad de AO creadas en las etapas anteriores a la ejecución, cuyas metas físicas fueron modificadas en la etapa de ejecución (considerando solo las AO activas).

La Gestión de Modificaciones en Actividades Operativas e Inversiones de la Sub Gerencia de Supervisión de Obras ha realizado ajustes en sus actividades operativas vinculadas a la Acción Estratégica Institucional, reflejando un proceso de planificación y reestructuración. Tras finalizar la consistencia POI-PIA con un valor de 0, se han modificado 5 actividades operativas, creado 3 nuevas, inactivado 8 y reprogramado 2, lo que evidencia un proceso de optimización y alineación de recursos para mejorar la ejecución y cumplimiento de los objetivos estratégicos.

# 000885 - REGION PASCO-SEDE CENTRAL

## Ficha de implementación de la AEI.02.05: ATENCIÓN INTEGRAL DE LA MORBILIDAD A LA POBLACIÓN DE PASCO

---

**Correspondiente al año 2024**

GOBIERNO REGIONAL PASCO

**12 de marzo, 2025**

| | |
|---|---|
| Código y nombre de UE | 000885 - REGION PASCO-SEDE CENTRAL |
| Código y denominación de OEI | OEI.02: GARANTIZAR LA ATENCIÓN INTEGRAL EN LOS SERVICIOS DE SALUD A LA POBLACIÓN |
| Código y denominación de AEI | AEI.02.05: ATENCIÓN INTEGRAL DE LA MORBILIDAD A LA POBLACIÓN DE PASCO |

| AO / Inversiones clave en la implementación de la AEI (A) | Alcance de la AO / inversión en contribución a la AEI (B) | Situación actual de cumplimiento de la AO / inversión (C) | Factores que afectaron el cumplimiento de lo programado (recursos, procesos de transformación, distribución, etc.) (D) | Recomendaciones para mejorar cumplimiento (E) |
|---|---|---|---|---|
| MEJORAMIENTO DEL ACCESO DE LA POBLACION A LOS SERVICIOS DEL CENTRO DE SALUD FREDY VALLEJO ORE DISTRITO DE YANAHUANCA, PROVINCIA DE DANIEL CARRION, REGION PASCO | Contribuye a optimizar el acceso a los servicios de salud y a mejorar su capacidad resolutiva, garantizando una atención eficiente y de calidad para la población. | En esta obra se programaron 12 Informes Técnicos, logrando su ejecución total, garantizando el seguimiento y control adecuado del proyecto. | Se identificó la ausencia de cableado eléctrico, lo que afecta el adecuado funcionamiento de la infraestructura y los servicios dependientes de la energía. | Es necesario garantizar la provisión de los materiales adecuados para la correcta instalación del cableado eléctrico, asegurando su funcionalidad y cumplimiento de los estándares técnicos. |
| AMPLIACION Y MEJORAMIENTO DE LA CAPACIDAD RESOLUTIVA DEL PUESTO DE SALUD, NIVEL I-3 CHINCHE TINGO, LOCALIDAD DE CHINCHE TINGO, DISTRITO DE YANAHUANCA, PROVINCIA DE DANIEL ALCIDES CARRION - PASCO | La obra debe asegurar la prestación de servicios de salud cumpliendo con los estándares mínimos requeridos, garantizando infraestructura adecuada y equipamiento óptimo para una atención eficiente y de calidad. | En la obra del Puesto de Salud Nivel I-3 Chinche Tingo, se programó un proyecto y se logró su ejecución completa, garantizando el cumplimiento de los objetivos establecidos para mejorar la infraestructura y los servicios de salud en la comunidad. | Modificación en el Diseño del Puesto de Salud Chinche Tingo, se realizaron ajustes en las condiciones generales del diseño del Puesto de Salud Chinche Tingo, optimizando su infraestructura para mejorar la prestación de servicios. | La ejecución debe regirse conforme a lo establecido en el Decreto Supremo N°010-2009-VIVIENDA, asegurando el cumplimiento de los estándares técnicos y normativos vigentes. |

**De manera integral, en base a la información anterior, ¿cómo el cumplimiento de las AO e inversiones clave vienen determinando la situación de la AEI? ¿Cómo las recomendaciones contribuirán a revertir dicha situación?**

Estas actividades operativas están enfocadas en el Fortalecimiento de la Atención Integral en Salud en la Región Pasco, dentro de las cuales las acciones estratégicas implementadas buscan mejorar el acceso y la calidad de los servicios de salud en la región de Pasco. A través del fortalecimiento del Centro de Salud Freddy Vallejo Ore y la ampliación del Puesto de Salud Nivel I-3 Chinche Tingo, se incrementa la capacidad resolutiva de la atención médica, garantizando una respuesta eficaz a las necesidades de la población y contribuyendo a la atención integral de la morbilidad en la población de Pasco.

(A) Las AO e inversiones clave pueden ser entendidas como aquellas que son determinantes en el logro de la AEI, aquellas cuyo cumplimiento implica directamente el avance o cumplimiento de la AEI, o representan su materialización.
(B) Descripción breve sobre en qué consiste la AO / inversión y cómo contribuye o materializa el logro de la AEI.
(C) Valorar el nivel de cumplimiento de las AO / inversión en base a la información de seguimiento u otra complementaria.
(D) Para asegurar el nivel de implementación esperado en las AEI a su cargo o en las que contribuye. Factores relacionados con la asignación de recursos (humanos, financieros, tecnológicos), procesos de transformación de recursos, procesos de distribución o entrega, procesos de apoyo, mecanismos de coordinación entre responsables de la ejecución en distintos niveles

de gobierno, regulaciones requeridas, factores externos, otros.
[E] La recomendación debe ser concreta en base a los factores identificados en la columna D para mejorar la situación descrita en la columna C.

**Nota**: Los siguientes cuadros son calculados en base a los registros del aplicativo Ceplan, como material de apoyo. Queda a decisión de la entidad su uso en la ficha.

*Cuadro 1: Nivel de implementación medido por el indicador de la AEI*

| Código | AEI / Indicador | Línea Base | | LE | VO | | Avance Tipo I (%) | |
|---|---|---|---|---|---|---|---|---|
| | | Año | Valor | 2024 | 2024 | | 2024 | |
| | | | | | Sem1 | Anual | Sem1 | Anual |
| **AEI.02.05** | **ATENCIÓN INTEGRAL DE LA MORBILIDAD A LA POBLACIÓN DE PASCO** | | | | | | **53.33** | **0** |
| **AEI.02.05** | **ATENCIÓN INTEGRAL DE LA MORBILIDAD A LA POBLACIÓN DE PASCO** | | | | | | **53.33** | **0** |
| IND.01.AEI.02.05 | % de población con morbilidad atendida | 2018 | 12 | 22.50 | 12 | 0 | 53.33 | 0 |

Nota: Las siglas LE significan Logro esperado y VO, valor obtenido

Bajo Nivel de Implementación en la Atención de la Morbilidad, debido a todo ello el nivel de implementación de la acción estratégica institucional, medido por el porcentaje de población con morbilidad atendida, refleja una brecha significativa, ya que el valor obtenido (0%) está muy por debajo del logro esperado (22.50%). Esto evidencia la necesidad de fortalecer la ejecución de estrategias de atención en salud para garantizar el acceso oportuno y efectivo a los servicios médicos.

*Cuadro 2: Ejecución física de las AO e inversiones vinculadas a la AEI*

| Código | Denominación Acción Estratégica Institucional / Centro de Costo | Número de AO | Número de AO con Ejecución física ≥100% | Promedio de Ejecución física Ajustado de las AO |
|---|---|---|---|---|
| | | 1/ | 2/ | 3/ |
| **AEI.02.05** | **ATENCIÓN INTEGRAL DE LA MORBILIDAD A LA POBLACIÓN DE PASCO** | **2** | **2** | **100** |
| 10.04 | SUB GERENCIA DE SUPERVISION DE OBRAS | 2 | 2 | 100 |

1/ Se contabiliza el número de AO con programación física anual mayor a cero y con seguimiento aprobado
2/ De las AO resultantes del 1/ se contabiliza cuantos tuvieron un nivel de ejecución promedio mayor o igual al 100% en el año de ejecución.
3/ Se obtiene el nivel de ejecución física promedio por CC, considerando valores truncados al 100% en la ejecución de las AO en el año de ejecución. A nivel de AEI no se promedia los valores por CC, sino de todas las AO. En los promedios solo se consideran las AO con programación física mayor a 0 anual en el año de ejecución.

La Ejecución Óptima de Actividades Operativas en la Supervisión de Obras refleja que la Subgerencia de Supervisión de Obras ha alcanzado una ejecución física eficiente de sus actividades operativas e inversiones, con un total de 2 actividades operativas programadas y ejecutadas al 100% o más, logrando un promedio de ejecución física ajustado del 100%. Esto

refleja un cumplimiento total en la implementación de las acciones estratégicas institucionales, asegurando el adecuado desarrollo y supervisión de las obras.

*Cuadro 3: Modificaciones de las AO e Inversiones vinculadas a la AEI*

| Código | Denominación Acción Estratégica Institucional / Centro de Costo | AO finalizado la consistencia POI - PIA | AO del POI modificado | AO creadas | AO inactivadas | AO reprogramadas |
|---|---|---|---|---|---|---|
| | | 1/ | 2/ | 3/ | 4/ | 5/ |
| **AEI.02.05** | **ATENCIÓN INTEGRAL DE LA MORBILIDAD A LA POBLACIÓN DE PASCO** | **0** | **2** | **2** | **0** | **0** |
| 10.04 | SUB GERENCIA DE SUPERVISION DE OBRAS | 0 | 2 | 2 | 0 | 0 |

**1/ Se contabiliza el número de AO activas y con financiamiento completo en la consistencia POI - PIA**
**2/ Se contabiliza el número de AO activas y con programación en el año de ejecución física mayor a cero finalizado al periodo de evaluación**
**3/ Se contabiliza la cantidad de AO creadas en la etapa de ejecución y que estén activas**
**4/ Se contabiliza la cantidad de AO creadas en las etapas anteriores a la ejecución, inactivadas en la etapa de ejecución**
**5/ Se contabiliza la cantidad de AO creadas en las etapas anteriores a la ejecución, cuyas metas físicas fueron modificadas en la etapa de ejecución (considerando solo las AO activas).**

La Optimización y Modificación de Actividades Operativas a través de la Subgerencia de Supervisión de Obras ha realizado ajustes estratégicos en sus actividades operativas e inversiones vinculadas a la Acción Estratégica Institucional, manteniendo la consistencia entre el POI y el PIA en 0. Se han modificado 2 actividades operativas del POI, creado 2 nuevas, sin actividades inactivas ni reprogramadas. Este proceso refleja una gestión eficiente y alineada con los objetivos institucionales, garantizando la continuidad y mejora de la supervisión de obras.

# 000885 - REGION PASCO-SEDE CENTRAL

## Ficha de implementación de la AEI.03.02: SERVICIO DE AGUA POTABLE EN BENEFICIO DE LA POBLACIÓN RURAL Y URBANA

---

**Correspondiente al año 2024**

**12 de marzo, 2025**

| | | | | |
|---|---|---|---|---|
| **Código y nombre de UE** | | 000885 - REGION PASCO-SEDE CENTRAL | | |
| **Código y denominación de OEI** | | OEI.03: MEJORAR LOS SERVICIOS DE SANEAMIENTO BÁSICO PARA LA POBLACIÓN | | |
| **Código y denominación de AEI** | | AEI.03.02: SERVICIO DE AGUA POTABLE EN BENEFICIO DE LA POBLACIÓN RURAL Y URBANA | | |
| **AO / Inversiones clave en la implementación de la AEI (A)** | **Alcance de la AO / inversión en contribución a la AEI (B)** | **Situación actual de cumplimiento de la AO / inversión (C)** | **Factores que afectaron el cumplimiento de lo programado (recursos, procesos de transformación, distribución, etc.) (D)** | **Recomendaciones para mejorar cumplimiento (E)** |
| MEJORAMIENTO Y AMPLIACION DEL SISTEMA DE AGUA Y DESAGUE DE LOS 05 BARRION DE LA LOCALIDAD DE CAJAMARQUILLA DISITRITO DE YANACANCHA PASCO, PASCO | La actividad operativa de seguimiento de inversiones de la Subgerencia de Obras garantiza el cumplimiento de los objetivos para beneficiar a la población rural y urbana, asegurando la ejecución conforme al expediente técnico y *fortaleciendo la gestión* institucional hacia un desarrollo sostenible. | Esta actividad se ejecuta conforme al expediente técnico, habiéndose programado 10 obras, de las cuales se han ejecutado 5. | Durante la ejecución de esta actividad, se identificaron vicios que requirieron la variación de partidas y la modificación del expediente técnico. Se realizó un análisis de los factores clave que impactaron en el cumplimiento de las metas físicas y financieras. Además, se *ha solicitado a la* Gerencia de Infraestructura la implementación de acciones necesarias para garantizar la continuidad de la obra. | El proyecto se encuentra en evaluación del Expediente Técnico del Saldo de Obra, con informe técnico N°025-GRPASCO-GGR-GRI/SGOEM que detalla su estado situacional. Se solicita la adopción de medidas para garantizar su continuidad en beneficio de la población, considerando la falta de líquido elemento para su consumo. |
| MEJORAMIENTO Y AMPLIACION DE LOS SERVICIOS DE SANEAMIENTO Y FORTALECIMIENTO INSTITUCIONAL INTEGRAL DE EMAPA PASCO, PROVINCIA PASCO-PASCO | Las Actividades Operativas supervisadas por la Subgerencia de Obras contribuyen al fortalecimiento de la Gestión Institucional, promoviendo un gobierno en desarrollo que responda eficientemente a las necesidades de la población. | En esta obra se programaron 11 Informes Técnicos, logrando su ejecución total, con el objetivo de atender las necesidades prioritarias de la población pasqueña y promover un desarrollo sostenible y equitativo. | Es importante destacar que los factores no tuvieron impacto en la ejecución, lo que se refleja en el cumplimiento de las metas programadas dentro del Marco Presupuestal. La ejecución se registra a través del SIAF, considerando cada operación autorizada por el área usuaria y desarrollándose conforme a la estructura de gastos establecida en el expediente técnico. | La actividad operativa del centro de costos contribuye al cumplimiento de la acción estratégico del PEI, asegurando el cumplimiento de las normas de control y directivas vigentes. |

| Código y nombre de UE | | 000885 - REGION PASCO-SEDE CENTRAL | | |
|---|---|---|---|---|
| POTABILIZACION Y OTRAS FORMAS DE DESINFECCION Y TRATAMIENTO | Rehabilitación y mantenimiento de infraestructuras existentes para garantizar la continuidad del servicio sin interrupciones. | Se ha cumplido con el monitoreo y seguimiento al 100% según lo programado | La falta de recursos o la insuficiencia de presupuestos destinados a la ejecución de proyectos de infraestructura y mantenimiento de redes de agua potable puede retrasar las actividades planificadas. | Implementar reuniones periódicas de seguimiento y coordinación para asegurar que las metas y proyectos estén alineados y se ejecuten a tiempo. |
| MEJORAMIENTO Y AMPLIACION DEL SERVICIO DE SANEAMIENTO Y FORTALECIMIENTO INSTITUCIONAL E INTEGRAL DE LA EMAPA PASCO PROVINCIA DE PASCO. PASCO | La presente actividad operativa enfrenta dificultades que, hasta la fecha, no han sido resueltas, afectando su avance y ejecución. | En la obra correspondiente, se programaron 11 obras y se ejecutaron en su totalidad. | Se llevó a cabo un proceso de licitación para la selección de contratistas. | Es fundamental seleccionar contratistas con experiencia y conocimiento en la materia para garantizar una solución efectiva. |
| INSTALACION DEL SANEAMIENTO BÁSICO INTEGRAL EN LA COMUNIDAD NATIVA SEPTIMO UNIDO SANTA FE DE AGUACHINI DEL DISTRITO PUERTO BERMÚDEZ, PROVINCIA OXAPAMPA, REGION PASCO | Este proyecto, heredado de gestiones anteriores, requiere una evaluación integral para su pronta conclusión. | Actualmente, la obra está bajo la supervisión de un nuevo equipo de supervisores. | Los supervisores actuales están llevando a cabo el corte de obra como parte del proceso para continuar con su ejecución. | Es fundamental mantener una supervisión constante para garantizar la conclusión efectiva de la obra. |
| MONITOREO DE LA PRESTACION DE LOS SERVICIOS DE AGUA POTABLE Y DISPOSICION SANITARIA DE EXCRETAS | Monitoreo constante de la calidad del agua a lo largo de la red de distribución para prevenir riesgos de contaminación. | Se ha cumplido con el monitoreo y seguimiento al 100% según lo programado | Dependencia de fuentes externas de financiamiento, que podrían estar sujetas a retrasos o a condiciones específicas difíciles de cumplir. | Mejorar la comunicación entre las distintas entidades involucradas en la gestión del agua potable, como gobiernos locales, regionales y entidades encargadas de la infraestructura. |
| FORTALECIMIENTO DE CAPACIDADES A PRESTADORES, GL ATM GR D GRVCS | Implementación de tecnologías de purificación y tratamiento del agua para asegurar que esta cumpla con los estándares de calidad establecidos por las autoridades sanitarias. | Se ha cumplido con el monitoreo y seguimiento al 100% según lo programado | Falta de mantenimiento adecuado de sistemas de captación y distribución de agua, lo que puede generar problemas de disponibilidad y calidad del agua. | Priorizar las inversiones en zonas con mayores necesidades, garantizando la cobertura de las áreas rurales que tradicionalmente pueden ser desatendidas. |

| Código y nombre de UE | 000885 - REGION PASCO-SEDE CENTRAL |
|---|---|

**De manera integral, en base a la información anterior, ¿cómo el cumplimiento de las AO e inversiones clave vienen determinando la situación de la AEI? ¿Cómo las recomendaciones contribuirán a revertir dicha situación?**

Las actividades operativas y proyectos enmarcados en la acción estratégica de "Servicio de Agua Potable en Beneficio de la Población Rural y Urbana" buscan mejorar y ampliar la infraestructura de saneamiento y abastecimiento de agua en diversas localidades de la región Pasco. Estos incluyen la optimización de sistemas de agua y desagüe, el fortalecimiento institucional de entidades prestadoras de servicios, la instalación de saneamiento básico en comunidades nativas y la implementación de medidas de potabilización y desinfección. Además, se contempla el monitoreo de los servicios y la capacitación de prestadores para garantizar la sostenibilidad y calidad del recurso hídrico.

(A) Las AO e inversiones clave pueden ser entendidas como aquellas que son determinantes en el logro de la AEI, aquellas cuyo cumplimiento implica directamente el avance o cumplimiento de la AEI, o representan su materialización.
(B) Descripción breve sobre en qué consiste la AO / inversión y cómo contribuye o materializa el logro de la AEI.
(C) Valorar el nivel de cumplimiento de las AO / inversión en base a la información de seguimiento u otra complementaria.
(D) Para asegurar el nivel de implementación esperado en las AEI a su cargo o en las que contribuye. Factores relacionados con la asignación de recursos (humanos, financieros, tecnológicos), procesos de transformación de recursos, procesos de distribución o entrega, procesos de apoyo, mecanismos de coordinación entre responsables de la ejecución en distintos niveles de gobierno, regulaciones requeridas, factores externos, otros.
(E) La recomendación debe ser concreta en base a los factores identificados en la columna D para mejorar la situación descrita en la columna C.

**Nota**: Los siguientes cuadros son calculados en base a los registros del aplicativo Ceplan, como material de apoyo. Queda a decisión de la entidad su uso en la ficha.

*Cuadro 1: Nivel de implementación medido por el indicador de la AEI*

| Código | AEI / Indicador | Línea Base | | LE | VO | | Avance Tipo I (%) | |
|---|---|---|---|---|---|---|---|---|
| | | Año | Valor | 2024 | 2024 | | 2024 | |
| | | | | | Sem1 | Anual | Sem1 | Anual |
| AEI.03.02 | SERVICIO DE AGUA POTABLE EN BENEFICIO DE LA POBLACIÓN RURAL Y URBANA | | | | | | 100 | 100 |
| AEI.03.02 | SERVICIO DE AGUA POTABLE EN BENEFICIO DE LA POBLACIÓN RURAL Y URBANA | | | | | | 100 | 100 |
| IND.01.AEI.03.02 | % de la población que consume agua segura | 2018 | 2.30 | 17.50 | 63.51 | 66.79 | 100 | 100 |

Nota: Las siglas LE significan Logro esperado y VO, valor obtenido

El nivel de implementación de la acción estratégica institucional sobre el acceso a agua segura refleja un desempeño superior a la meta establecida, alcanzando un 66.79% frente al 17.50% esperado. Este resultado evidencia un avance significativo en la cobertura y calidad del suministro de agua potable para la población, lo que contribuye a mejorar las condiciones de salud y bienestar, así como al fortalecimiento de la gestión del recurso hídrico en la región.

*Cuadro 2: Ejecución física de las AO e inversiones vinculadas a la AEI*

| Código | Denominación Acción Estratégica Institucional / Centro de Costo | Número de AO | Número de AO con Ejecución física ≥100% | Promedio de Ejecución física Ajustado de las AO |
|---|---|---|---|---|
| | | 1/ | 2/ | 3/ |
| **AEI.03.02** | **SERVICIO DE AGUA POTABLE EN BENEFICIO DE LA POBLACIÓN RURAL Y URBANA** | **7** | **5** | **91.43** |
| 09.05 | DIRECCION REGIONAL DE VIVIENDA SANEAMIENTO Y CONSTRUCCION | 3 | 2 | 96.67 |
| 10.03 | SUB GERENCIA DE OBRAS Y EQUIPO MECANICO | 2 | 1 | 75 |
| 10.04 | SUB GERENCIA DE SUPERVISION DE OBRAS | 2 | 2 | 100 |

**1/ Se contabiliza el número de AO con programación física anual mayor a cero y con seguimiento aprobado**
**2/ De las AO resultantes del 1/ se contabiliza cuantos tuvieron un nivel de ejecución promedio mayor o igual al 100% en el año de ejecución.**
**3/ Se obtiene el nivel de ejecución física promedio por CC, considerando valores truncados al 100% en la ejecución de las AO en el año de ejecución. A nivel de AEI no se promedia los valores por CC, sino de todas las AO. En los promedios solo se consideran las AO con programación física mayor a 0 anual en el año de ejecución.**

El nivel de ejecución física de las actividades operativas e inversiones vinculadas a la acción estratégica institucional refleja un desempeño variado entre las diferentes áreas involucradas. La **Dirección Regional de Vivienda, Saneamiento y Construcción** alcanzó un promedio de ejecución física ajustado del **96.67%**, con **tres actividades operativas** y **dos con ejecución ≥100%**. La **Subgerencia de Obras y Equipo Mecánico** registró un **75% de ejecución física ajustada**, con **dos actividades operativas**, de las cuales **una superó el 100%**. En tanto, la **Subgerencia de Supervisión de Obras** logró un **100% de ejecución física ajustada**, con **dos actividades operativas, ambas con ejecución ≥100%**. Estos resultados reflejan un avance significativo en la gestión y supervisión de las obras, optimizando la infraestructura en beneficio de la población.

*Cuadro 3: Modificaciones de las AO e inversiones vinculadas a la AEI*

| Código | Denominación Acción Estratégica Institucional / Centro de Costo | AO finalizadas la consistencia POI - PIA | AO del POI modificado | AO creadas | AO inactivadas | AO reprogramadas |
|---|---|---|---|---|---|---|
| | | 1/ | 2/ | 3/ | 4/ | 5/ |
| **AEI.03.02** | **SERVICIO DE AGUA POTABLE EN BENEFICIO DE LA POBLACIÓN RURAL Y URBANA** | **1** | **7** | **4** | **7** | **3** |
| 09.05 | DIRECCION REGIONAL DE VIVIENDA | 1 | 3 | 0 | 4 | 3 |

| Código | Denominación Acción Estratégica Institucional / Centro de Costo | AO finaliza do la consistencia POI - PIA | AO del POI modificado | AO creadas | AO inactivadas | AO reprogramadas |
|---|---|---|---|---|---|---|
| | | 1/ | 2/ | 3/ | 4/ | 5/ |
| | SANEAMIENTO Y CONSTRUCCION | | | | | |
| 10.03 | SUB GERENCIA DE OBRAS Y EQUIPO MECANICO | 0 | 2 | 2 | 1 | 0 |
| 10.04 | SUB GERENCIA DE SUPERVISION DE OBRAS | 0 | 2 | 2 | 2 | 0 |

1/ Se contabiliza el número de AO activas y con financiamiento completo en la consistencia POI - PIA
2/ Se contabiliza el número de AO activas y con programación en el año de ejecución física mayor a cero finalizado al periodo de evaluación
3/ Se contabiliza la cantidad de AO creadas en la etapa de ejecución y que estén activas
4/ Se contabiliza la cantidad de AO creadas en las etapas anteriores a la ejecución, inactivadas en la etapa de ejecución
5/ Se contabiliza la cantidad de AO creadas en las etapas anteriores a la ejecución, cuyas metas físicas fueron modificadas en la etapa de ejecución (considerando solo las AO activas).

Las modificaciones en las Actividades Operativas (AO) e inversiones vinculadas a la Acción Estratégica Institucional (AEI) presentan variaciones en las distintas áreas de gestión:

- Dirección Regional de Vivienda, Saneamiento y Construcción: Se finalizó la consistencia POI - PIA con un valor de 1. Se registraron 3 actividades modificadas, 4 inactivas y 3 reprogramadas, sin creación de nuevas actividades. Estos cambios buscan optimizar la gestión de recursos y mejorar la efectividad en la ejecución de proyectos en el sector.
- Subgerencia de Obras y Equipo Mecánico: La consistencia POI - PIA fue 0, con 2 actividades modificadas, 2 creadas, 1 inactiva y ninguna reprogramada. Estos cambios buscan optimizar la gestión de proyectos y fortalecer la infraestructura en beneficio de la población.
- Subgerencia de Supervisión de Obras: También con consistencia POI - PIA de 0, presentó 2 actividades modificadas, 2 creadas, 2 inactivas y ninguna reprogramada. Estos cambios responden a la necesidad de optimizar el seguimiento y control de obras para garantizar su adecuada ejecución y cumplimiento de objetivos institucionales.

Estos cambios reflejan ajustes en la planificación y ejecución de actividades operativas dentro del marco institucional, optimizando recursos y adaptándose a las necesidades del sector.

# 000885 - REGION PASCO-SEDE CENTRAL

## Ficha de implementación de la AEI.04.01: SERVICIOS AGROPECUARIOS ADECUADOS PARA LOS PRODUCTORES AGROPECUARIOS Y FORESTALES

---

Correspondiente al año 2024

GOBIERNO REGIONAL PASCO

**12 de marzo, 2025**

| | | | | |
|---|---|---|---|---|
| **Código y nombre de UE** | | 000885 - REGION PASCO-SEDE CENTRAL | | |
| **Código y denominación de OEI** | | OEI.04: PROMOVER LA COMPETITIVIDAD DE LOS AGENTES ECONÓMICOS | | |
| **Código y denominación de AEI** | | AEI.04.01: SERVICIOS AGROPECUARIOS ADECUADOS PARA LOS PRODUCTORES AGROPECUARIOS Y FORESTALES | | |
| **AO / Inversiones clave en la implementación de la AEI (A)** | **Alcance de la AO / inversión en contribución a la AEI (B)** | **Situación actual de cumplimiento de la AO / Inversión (C)** | **Factores que afectaron el cumplimiento de lo programado (recursos, procesos de transformación, distribución, etc.) (D)** | **Recomendaciones para mejorar cumplimiento (E)** |
| MONITOREO DE LA GESTIÓN, FORMULACIÓN Y EVALUACIÓN DE PROYECTOS PRODUCTIVOS Y PLANES EN LA ETAPA DE PRE INVERSIÓN, INVERSIÓN Y OPERACIÓN. | Supervisión y evaluación del avance de los proyectos productivos y de riego en ejecución. | Se ejecutaron en su totalidad los 12 informes técnicos programados, cumpliendo con los objetivos establecidos. | No se contó con recursos financieros | Se recomendó mayor asignación de recursos financieros para prever un correcto desarrollo de las inversiones |
| 1 FORTALECIMIENTO DE CAPACIDADES Y ASISTENCIA TECNICA A PRODUCTORES AGROPECUARIOS EN LA REGIÓN PASCO. | Fortalecer las capacidades técnicas y el conocimiento de los productores agropecuarios para optimizar su productividad y sostenibilidad. | Se ejecutaron en su totalidad los 12 informes técnicos programados, cumpliendo con los objetivos establecidos. | No se contó con recursos financieros | Contar con recursos financieros para ampliar la cobertura de capacitaciones a productores agropecuarios, fortaleciendo su desarrollo en más zonas de la región. |
| ASISTENCIA TECNICA A LOS PRODUCTORES AGROPECUARIOS EN LA REGION PASCO | Brindar asistencia técnica especializada a productores agrícolas para optimizar su producción y sostenibilidad. | Se brindó asistencia técnica a los productores agrícolas a través del proyecto CUI 2173514, programando 12 acciones, dentro de las cuales las 12 acciones se ejecutaron. | No se contó con recursos financieros | Disponer de recursos financieros para ampliar la asistencia técnica a productores agropecuarios e incrementar la cobertura en más zonas de la región. |
| SEGUIMIENTO Y MONITOREO DE LAS ACTIVIDADES OPERATIVAS DE LAS SUB GERENCIAS Y DIRECCIONES REGIONALES ACARGO DE LA GRDE | La Actividad Operativa (AO) supervisa el desarrollo de las actividades de las Subgerencias y Direcciones Regionales bajo la responsabilidad de la G.R.D.E., asegurando el cumplimiento de la Acción Estratégica Institucional (AEI) 04.01. Este seguimiento garantiza la correcta ejecución y alineación de las actividades operativas con los objetivos sectoriales e institucionales. | En la Actividad Operativa (AO) se programaron 10 seguimientos de informes operativos entre las Subgerencias y Direcciones Regionales a cargo de la Gerencia, alcanzando el 100% de cumplimiento. Estos seguimientos permiten la recopilación sistemática de datos y proporcionan información precisa sobre el avance y | Uno de los principales factores que limitaron la ampliación del monitoreo de las actividades operativas fue la falta de personal asignado a esta tarea, sumado a la carga laboral del Gerente Regional de Desarrollo Económico. Además, el monitoreo se lleva a cabo una vez finalizada la fase de ejecución, lo que dificulta la identificación y | Se recomienda definir indicadores de seguimiento claros, establecer una frecuencia y metodología adecuadas, e identificar a los responsables, con el fin de aplicar acciones correctivas oportunas y mejorar la eficiencia del monitoreo. |

| | | | |
|---|---|---|---|
| Código y nombre de UE | | 000885 - REGION PASCO-SEDE CENTRAL | |
| | | cumplimiento de los objetivos establecidos. | corrección de posibles desviaciones a tiempo |
| **De manera integral, en base a la información anterior, ¿cómo el cumplimiento de las AO e inversiones clave vienen determinando la situación de la AEI? ¿Cómo las recomendaciones contribuirán a revertir dicha situación?** | | | |
| Fortalecimiento de los servicios agropecuarios a través del monitoreo, formulación y evaluación de proyectos productivos en todas sus etapas, junto con la asistencia técnica y capacitación a productores agropecuarios en la región Pasco, garantizando un seguimiento eficiente de las actividades operativas de las subgerencias y direcciones regionales a cargo de la GRDE. | | | |

**(A) Las AO e inversiones clave pueden ser entendidas como aquellas que son determinantes en el logro de la AEI, aquellas cuyo cumplimiento implica directamente el avance o cumplimiento de la AEI, o representan su materialización.**
**(B) Descripción breve sobre en qué consiste la AO / inversión y cómo contribuye o materializa el logro de la AEI.**
**(C) Valorar el nivel de cumplimiento de las AO / inversión en base a la información de seguimiento u otra complementaria.**
**(D) Para asegurar el nivel de implementación esperado en las AEI a su cargo o en las que contribuye. Factores relacionados con la asignación de recursos (humanos, financieros, tecnológicos), procesos de transformación de recursos, procesos de distribución o entrega, procesos de apoyo, mecanismos de coordinación entre responsables de la ejecución en distintos niveles de gobierno, regulaciones requeridas, factores externos, otros.**
**(E) La recomendación debe ser concreta en base a los factores identificados en la columna D para mejorar la situación descrita en la columna C.**

**Nota**: Los siguientes cuadros son calculados en base a los registros del aplicativo Ceplan, como material de apoyo. Queda a decisión de la entidad su uso en la ficha.

*Cuadro 1: Nivel de implementación medido por el indicador de la AEI*

| Código | AEI / Indicador | Linea Base | | LE | VO | | Avance Tipo I (%) | |
|---|---|---|---|---|---|---|---|---|
| | | Año | Valor | 2024 | 2024 | | 2024 | |
| | | | | | Sem1 | Anual | Sem1 | Anual |
| **AEI.04.01** | **SERVICIOS AGROPECUARIOS ADECUADOS PARA LOS PRODUCTORES AGROPECUARIOS Y FORESTALES** | | | | | | **66.44** | **93.76** |
| **AEI.04.01** | **SERVICIOS AGROPECUARIOS ADECUADOS PARA LOS PRODUCTORES AGROPECUARIOS Y FORESTALES** | | | | | | **66.44** | **93.76** |
| IND.01.AEI.04.01 | N° organizaciones agropecuarias articulados al mercado | 2018 | 275 | 365 | 120 | 360 | 32.88 | 98.63 |
| IND.02.AEI.04.01 | N° asociaciones productivas organizados cofinanciadas | 2018 | 9 | 27 | 50 | 24 | 100 | 88.89 |

Nota: Las siglas LE significan Logro esperado y VO, valor obtenido

- El nivel de implementación de la acción estratégica institucional en cuanto a la articulación de organizaciones agropecuarias al mercado alcanzó un 98.63% de la meta establecida, con 360 organizaciones integradas de las 365 proyectadas, evidenciando un alto grado de cumplimiento en la vinculación con el mercado. Asimismo, en relación con el número de asociaciones productivas organizadas y cofinanciadas, se logró un 88.89% de la meta, con 24 asociaciones apoyadas de

las 27 previstas, reflejando un avance significativo en el fortalecimiento y sostenibilidad de la producción agropecuaria.

*Cuadro 2: Ejecución física de las AO e inversiones vinculadas a la AEI*

| Código | Denominación Acción Estratégica Institucional / Centro de Costo | Número de AO | Número de AO con Ejecución física ≥100% | Promedio de Ejecución física Ajustado de las AO |
|---|---|---|---|---|
| | | 1/ | 2/ | 3/ |
| **AEI.04.01** | **SERVICIOS AGROPECUARIOS ADECUADOS PARA LOS PRODUCTORES AGROPECUARIOS Y FORESTALES** | **4** | **4** | **100** |
| 08.01 | GERENCIA REGIONAL DE DESARROLLO ECONOMICO | 1 | 1 | 100 |
| 08.02 | SUB GERENCIA DE PROMOCION Y GESTION DE INVERSIONES PRIVADAS | 3 | 3 | 100 |

1/ Se contabiliza el número de AO con programación física anual mayor a cero y con seguimiento aprobado
2/ De las AO resultantes del 1/ se contabiliza cuantos tuvieron un nivel de ejecución promedio mayor o igual al 100% en el año de ejecución.
3/ Se obtiene el nivel de ejecución física promedio por CC, considerando valores truncados al 100% en la ejecución de las AO en el año de ejecución. A nivel de AEI no se promedia los valores por CC, sino de todas las AO. En los promedios solo se consideran las AO con programación física mayor a 0 anual en el año de ejecución.

- La ejecución física de las actividades operativas e inversiones en la Gerencia Regional de Desarrollo Económico alcanzó un desempeño óptimo, con una actividad operativa ejecutada al 100% y cumpliendo con la meta prevista. De manera similar, la Subgerencia de Promoción y Gestión de Inversiones Privadas logró ejecutar tres actividades operativas, todas con un nivel de ejecución física igual o superior al 100%, reflejando un cumplimiento total de los objetivos planteados. Estos resultados evidencian una gestión eficiente en la implementación de estrategias para el desarrollo económico y la atracción de inversiones en la región.

*Cuadro 3: Modificaciones de las AO e inversiones vinculadas a la AEI*

| Código | Denominación Acción Estratégica Institucional / Centro de Costo | AO finaliza do la consistencia POI - PIA | AO del POI modificado | AO creadas | AO inactivadas | AO reprogramadas |
|---|---|---|---|---|---|---|
| | | 1/ | 2/ | 3/ | 4/ | 5/ |
| **AEI.04.01** | **SERVICIOS AGROPECUARIOS ADECUADOS PARA LOS PRODUCTORES AGROPECUARIOS Y FORESTALES** | **1** | **4** | **0** | **5** | **1** |
| 08.01 | GERENCIA REGIONAL DE DESARROLLO ECONOMICO | 1 | 1 | 0 | 5 | 0 |
| 08.02 | SUB GERENCIA DE PROMOCION Y GESTION DE INVERSIONES PRIVADAS | 0 | 3 | 0 | 0 | 1 |

1/ Se contabiliza el número de AO activas y con financiamiento completo en la consistencia POI - PIA
2/ Se contabiliza el número de AO activas y con programación en el año de ejecución física mayor a cero finalizado al periodo de evaluación
3/ Se contabiliza la cantidad de AO creadas en la etapa de ejecución y que estén activas
4/ Se contabiliza la cantidad de AO creadas en las etapas anteriores a la ejecución, inactivadas en la etapa de ejecución
5/ Se contabiliza la cantidad de AO creadas en las etapas anteriores a la ejecución, cuyas metas físicas fueron modificadas en la etapa de ejecución (considerando solo las AO activas).

Las modificaciones de las actividades operativas e inversiones en el marco de la Acción Estratégica Institucional evidencian ajustes en la planificación y ejecución de la Gerencia Regional de Desarrollo Económico y la Subgerencia de Promoción y Gestión de Inversiones Privadas.

En la Gerencia Regional de Desarrollo Económico, se observó la modificación de una actividad operativa en el POI, la inactivación de cinco actividades y la ausencia de nuevas creaciones o reprogramaciones, lo que refleja un proceso de reorganización y priorización de recursos.

Por otro lado, la Subgerencia de Promoción y Gestión de Inversiones Privadas registró la modificación de tres actividades operativas en el POI, sin actividades inactivadas ni creadas, y una actividad reprogramada, lo que sugiere una gestión enfocada en la optimización y continuidad de las acciones estratégicas.

# 000885 - REGION PASCO-SEDE CENTRAL

## Ficha de implementación de la AEI.04.02: INFRAESTRUCTURA DE RIEGO OPERATIVA PARA LA PRODUCCIÓN AGRARIA EN LA REGIÓN

---

**Correspondiente al año 2024**

**12 de marzo, 2025**

| | |
|---|---|
| **Código y nombre de UE** | 000885 - REGION PASCO-SEDE CENTRAL |
| **Código y denominación de OEI** | OEI.04: PROMOVER LA COMPETITIVIDAD DE LOS AGENTES ECONÓMICOS |
| **Código y denominación de AEI** | AEI.04.02: INFRAESTRUCTURA DE RIEGO OPERATIVA PARA LA PRODUCCIÓN AGRARIA EN LA REGIÓN |

| AO / Inversiones clave en la implementación de la AEI (A) | Alcance de la AO / inversión en contribución a la AEI (B) | Situación actual de cumplimiento de la AO / inversión (C) | Factores que afectaron el cumplimiento de lo programado (recursos, procesos de transformación, distribución, etc.) (D) | Recomendaciones para mejorar cumplimiento (E) |
|---|---|---|---|---|
| SEGUIMIENTO, MONITOREO EN LA ETAPA DE ELABORACIÓN DE LOS EXPEDIENTES TECNICOS Y EJECUCIÓN DE OBRA DE LOS PROYECTOS PRODUCTIVOS Y RIEGO | Garantizar la ejecución efectiva de los proyectos conforme a las metas y plazos establecidos, asegurando el cumplimiento de los objetivos planificados. | Se llevó a cabo el seguimiento y la evaluación de los 12 expedientes técnicos programados, logrando su ejecución en su totalidad. | Insuficiencia de recursos presupuestarios para el segundo semestre del año 2024. | Se recomienda incrementar la asignación presupuestaria para garantizar un desarrollo óptimo de las actividades. |
| EJECUCIÓN DEL PROYECTO: INSTALACIÓN DEL SERVICIO DE AGUA PARA RIEGO EN LAS LOCALIDADES DE MARAL Y TANGOR, DISTRITO DE PAUCAR, PROVINCIA DE DANIEL ALCIDES CARRIÓN REGIÓN PASCO CUI 2167228. | Garantizar el acceso sostenible al agua para riego, optimizando su distribución y uso eficiente. | La ejecución del proyecto presenta un avance físico del 88.34% y un avance financiero del 87.5%, con el cumplimiento del 100% de las 12 acciones programadas. | Condiciones climatológicas adversas que ocasionaron la suspensión temporal en la ejecución de la obra. | Ninguna |
| EJECUCIÓN DEL PROYECTO: INSTALACION DEL SISTEMA DE RIEGO POR ASPERSION EN LA MARGEN DERECHA DE LA LOCALIDAD DE SAN ANTONIO DE POMAYAROS DEL DISTRITO DE YANAHUANCA- PROVINCIA DE DANIEL CARRION- PASCO CON CUI: 2165218 | Garantizar el acceso sostenible al agua para riego, optimizando su disponibilidad y uso eficiente. | Hasta diciembre de 2024, la ejecución del proyecto alcanzó un avance físico del 71.94% y un avance financiero del 71.4%, cumpliendo con la totalidad de los 12 informes técnicos programados. | Factores climatológicos que dieron lugar a suspensiones en la ejecución de la obra | Ninguna |

**De manera integral, en base a la información anterior, ¿cómo el cumplimiento de las AO e inversiones clave vienen determinando la situación de la AEI? ¿Cómo las recomendaciones contribuirán a revertir dicha situación?**

Fortalecimiento de la infraestructura de riego para potenciar la producción agraria en la región Pasco, mediante el seguimiento y monitoreo en la elaboración de expedientes técnicos y la ejecución de obras, asegurando la implementación eficiente de proyectos estratégicos, como la instalación del servicio de agua para riego en Maral y Tangor (CUI 2167228) y el sistema de riego por aspersión en San Antonio de Pomayaros (CUI 2165218). Estas acciones buscan garantizar un acceso sostenible y eficiente al recurso hídrico, optimizando su uso para el desarrollo agrícola regional.

**(A) Las AO e inversiones clave pueden ser entendidas como aquellas que son determinantes en el logro de la AEI, aquellas cuyo cumplimiento implica directamente el avance o cumplimiento de la AEI, o representan su materialización.**

(B) Descripción breve sobre en qué consiste la AO / inversión y cómo contribuye o materializa el logro de la AEI.
(C) Valorar el nivel de cumplimiento de las AO / inversión en base a la información de seguimiento u otra complementaria.
(D) Para asegurar el nivel de implementación esperado en las AEI a su cargo o en las que contribuye. Factores relacionados con la asignación de recursos (humanos, financieros, tecnológicos), procesos de transformación de recursos, procesos de distribución o entrega, procesos de apoyo, mecanismos de coordinación entre responsables de la ejecución en distintos niveles de gobierno, regulaciones requeridas, factores externos, otros.
(E) La recomendación debe ser concreta en base a los factores identificados en la columna D para mejorar la situación descrita en la columna C.

**Nota**: Los siguientes cuadros son calculados en base a los registros del aplicativo Ceplan, como material de apoyo. Queda a decisión de la entidad su uso en la ficha.

*Cuadro 1: Nivel de implementación medido por el indicador de la AEI*

| Código | AEI / Indicador | Unea Base | | LE | VO | | Avance Tipo I (%) | |
|---|---|---|---|---|---|---|---|---|
| | | Año | Valor | 2024 | 2024 | | 2024 | |
| | | | | | Sem1 | Anual | Sem1 | Anual |
| AEI.04.02 | INFRAESTRUCTURA DE RIEGO OPERATIVA PARA LA PRODUCCIÓN AGRARIA EN LA REGIÓN | | | | | | 49.93 | 100 |
| AEI.04.02 | INFRAESTRUCTURA DE RIEGO OPERATIVA PARA LA PRODUCCIÓN AGRARIA EN LA REGIÓN | | | | | | 49.93 | 100 |
| IND.01.AEI.04.02 | N° de productores beneficiarios con infraestructura de riego | 2018 | 200 | 695 | 347 | 857 | 49.93 | 100 |

Nota: Las siglas LE significan Logro esperado y VO, valor obtenido

El nivel de implementación de la acción estratégica institucional relacionada con la infraestructura de riego para productores agropecuarios superó la meta establecida, alcanzando 857 beneficiarios frente a los 695 esperados. Este resultado refleja un avance significativo en la cobertura y acceso a infraestructura de riego, contribuyendo a mejorar la producción agraria y la sostenibilidad del recurso hídrico en la región.

*Cuadro 2: Ejecución física de las AO e inversiones vinculadas a la AEI*

| Código | Denominación Acción Estratégica Institucional / Centro de Costo | Número de AO | Número de AO con Ejecución física ≥100% | Promedio de Ejecución física Ajustado de las AO |
|---|---|---|---|---|
| | | 1/ | 2/ | 3/ |
| AEI.04.02 | INFRAESTRUCTURA DE RIEGO OPERATIVA PARA LA PRODUCCIÓN AGRARIA EN LA REGIÓN | 4 | 4 | 100 |
| 08.02 | SUB GERENCIA DE PROMOCION Y GESTION DE INVERSIONES PRIVADAS | 4 | 4 | 100 |

1/ Se contabiliza el número de AO con programación física anual mayor a cero y con seguimiento aprobado
2/ De las AO resultantes del 1/ se contabiliza cuantos tuvieron un nivel de ejecución promedio mayor o igual al 100% en el año de ejecución.
3/ Se obtiene el nivel de ejecución física promedio por CC, considerando valores truncados al 100% en la ejecución de las AO en el año de ejecución. A nivel de AEI no se promedia los valores por CC, sino de todas las AO. En los promedios solo se consideran las AO con programación física mayor a 0 anual en el año de ejecución.

La Subgerencia de Promoción y Gestión de Inversiones Privadas alcanzó una ejecución óptima de sus actividades operativas dentro del marco de la acción estratégica institucional, logrando la ejecución física del 100% en las cuatro actividades programadas. Este desempeño refleja una gestión eficiente y el cumplimiento total de los objetivos planificados, asegurando la adecuada implementación de inversiones vinculadas al desarrollo económico regional.

*Cuadro 3: Modificaciones de las AO e inversiones vinculadas a la AEI*

| Código | Denominación Acción Estratégica Institucional / Centro de Costo | AO finaliza do la consistencia POI - PIA | AO del POI modificado | AO creadas | AO inactivadas | AO reprogramadas |
|---|---|---|---|---|---|---|
| | | 1/ | 2/ | 3/ | 4/ | 5/ |
| **AEI.04.02** | **INFRAESTRUCTURA DE RIEGO OPERATIVA PARA LA PRODUCCIÓN AGRARIA EN LA REGIÓN** | 1 | 4 | 0 | 3 | 0 |
| 08.02 | SUB GERENCIA DE PROMOCION Y GESTION DE INVERSIONES PRIVADAS | 1 | 4 | 0 | 3 | 0 |

**1/ Se contabiliza el número de AO activas y con financiamiento completo en la consistencia POI - PIA**
**2/ Se contabiliza el número de AO activas y con programación en el año de ejecución física mayor a cero finalizado al periodo de evaluación**
**3/ Se contabiliza la cantidad de AO creadas en la etapa de ejecución y que estén activas**
**4/ Se contabiliza la cantidad de AO creadas en las etapas anteriores a la ejecución, inactivadas en la etapa de ejecución**
**5/ Se contabiliza la cantidad de AO creadas en las etapas anteriores a la ejecución, cuyas metas físicas fueron modificadas en la etapa de ejecución (considerando solo las AO activas).**

La Subgerencia de Promoción y Gestión de Inversiones Privadas realizó modificaciones en sus actividades operativas e inversiones en el marco de la Acción Estratégica Institucional, logrando la consistencia POI-PIA con un ajuste final de 1. Se modificaron 4 actividades operativas dentro del POI, sin creación de nuevas actividades, mientras que 3 actividades quedaron inactivas y no se registraron reprogramaciones. Estos cambios reflejan una optimización en la planificación y ejecución de las actividades alineadas con los objetivos estratégicos institucionales.

# 000885 - REGION PASCO-SEDE CENTRAL

## Ficha de implementación de la AEI.04.03: ASISTENCIA TÉCNICA FOCALIZADA A PRESTADORES DE SERVICIOS TURÍSTICOS

---

**Correspondiente al año 2024**

**12 de marzo, 2025**

| | |
|---|---|
| Código y nombre de UE | 000885 - REGION PASCO-SEDE CENTRAL |
| Código y denominación de OEI | OEI.04: PROMOVER LA COMPETITIVIDAD DE LOS AGENTES ECONÓMICOS |
| Código y denominación de AEI | AEI.04.03: ASISTENCIA TÉCNICA FOCALIZADA A PRESTADORES DE SERVICIOS TURÍSTICOS |

| AO / Inversiones clave en la implementación de la AEI (A) | Alcance de la AO / inversión en contribución a la AEI (B) | Situación actual de cumplimiento de la AO / inversión (C) | Factores que afectaron el cumplimiento de lo programado (recursos, procesos de transformación, distribución, etc.) (D) | Recomendaciones para mejorar cumplimiento (E) |
|---|---|---|---|---|
| MONITOREAR Y REALIZAR EL SEGUIMIENTO DE LA MARCA PASCO, ORGANIZACIONES DE FERIAS Y ACTIVIDADES TURISTICAS EN EL AMBITO DE LA REGION PASCO | La Actividad Operativa realizó el seguimiento a campañas de sensibilización y ferias sectoriales, contribuyendo a la formalización de prestadores turísticos, el aumento de turistas y la mejora en la exportación de productos no tradicionales. | Se programaron 10 eventos para el seguimiento de ferias y actividades turísticas, logrando monitorear la totalidad de ellos. | Deficiencias en la capacitación del personal afectan la optimización de los eventos. La difusión ineficaz en los medios impide alcanzar al público objetivo. Además, la falta de planificación de recursos limita el impacto de las ferias, dificultando la comercialización de los productos exhibidos y la implementación de estrategias de descuento atractivas. | Se recomienda una planificación efectiva de los eventos feriales y actividades turísticas, considerando la aprobación previa de la disponibilidad presupuestal y una gestión administrativa eficiente de los requerimientos. Asimismo, se sugiere la capacitación oportuna de los profesionales responsables en cada sector para garantizar el éxito de las actividades. |
| PROMOCIÓN DE LOS RECURSOS TURÍSTICOS DE LA REGIÓN | Promoción y difusión de los recursos turísticos en las zonas de desarrollo priorizadas en el PERTUR, fortaleciendo su visibilidad y atractivo para el impulso del turismo sostenible. | Se llevaron a cabo 23 acciones de promoción, todas ellas difundidas a través de medios digitales, logrando la ejecución total de lo programado. | Se cuenta con el respaldo de aliados estratégicos como PROMPERÚ e IPERÚ, además de aprovechar las plataformas digitales del Gobierno Regional Pasco y DIRCETUR Pasco para la difusión y promoción turística. | Contratación de personal especializado en diseño de material promocional y gestión de redes sociales para fortalecer la difusión y promoción turística. |
| FORMALIZACIÓN A EMPRESAS PRESTADORAS DE SERVICIOS TURÍSTICOS DE LA REGIÓN PASCO. | Combatir la informalidad y aumentar la capacidad receptora de departamento de Pasco | Se ejecutaron en su totalidad las 64 acciones de servicio turístico programadas, garantizando el cumplimiento de los objetivos establecidos. | Se implementa un trabajo articulado con los gobiernos locales y actores estratégicos del sector, fortaleciendo la coordinación y colaboración para el desarrollo turístico. | Se requiere disponibilidad de movilidad para la identificación en campo y la ejecución de trabajos coordinados de manera eficiente. |
| DESARROLLAR PROPUESTAS DE TURISMO COMUNITARIO EN LA REGIÓN. | Fomentar el desarrollo del turismo en las comunidades a través de la valorización y promoción de sus costumbres ancestrales y experiencias vivenciales. | Se brindaron 6 asistencias técnicas en las provincias de Pasco, Daniel Alcides Carrión y Oxapampa. Se programaron 13 acciones técnicas dentro de la actividad, logrando la ejecución del 100% de ellas. | Se tiene como aliado al MINCETUR | Se requiere infraestructura adecuada para mejorar accesibilidad y servicios. |

| Código y nombre de UE | | 000885 - REGION PASCO-SEDE CENTRAL | | |
|---|---|---|---|---|
| PROMOVER CAMPAÑAS DE SENSIBILIZACIÓN CON LOS ACTORES INVOLUCRADOS PARA EVITAR MALAS PRACTICAS EN LA ACTIVIDAD TURÍSTICA | Sensibilizar y prevenir las malas prácticas en los prestadores de servicio turístico, actores involucrados y población en general | Se llevaron a cabo 22 actividades de concientización, cumpliendo al 100% con la ejecución programada. | Se desarrolla mediante coordinaciones con aliados estratégicos como el MINCETUR entre muchos otros. | Se requiere de movilidad para el traslado a las diferentes localidades. |
| SUPERVISAR LA CORRECTA APLICACION DE LAS NORMAS LEGALES RELACIONADOS CON LA ACTIVIDAD TURISTICA | Verificar la aplicación y cumplimiento de las normas de acuerdo a la clase y categoría otorgada por la DIRCETUR | Se supervisó un total de 100 prestadores de servicios turísticos, tanto categorizados como no categorizados, logrando la ejecución completa de las 187 fichas técnicas. | Se trabaja en coordinación con los actores involucrados como: gobiernos locales, fiscalía, salud, INDECOPI, etc. | Contratar personal especializado en normatividad. |
| PROMOVER TALLERES DE FORTALECIMIENTO DE CAPACIDADES AL PERSONAL QUE PARTICIPA EN LA ACTIVIDAD TURÍSTICA | Fortalecer las capacidades y mejorar la calidad de atención de los prestadores de servicios turísticos y funcionarios públicos, promoviendo estándares de excelencia y profesionalismo en el sector. | Se llevaron a cabo 28 acciones técnicas dirigidas a propietarios, empleados y funcionarios públicos, logrando la ejecución total de las acciones programadas. | Se trabaja en coordinación con los actores involucrados al sector turismo. | Contratar facilitadores en temas especializados. |
| FISCALIZAR EL CUMPLIMIENTO DE LAS NORMAS DE MEDIO AMBIENTE Y PRESERVACIÓN DE LOS RECURSOS NATURALES DE LA REGIÓN RELACIONADOS A LA ACTIVIDAD TURÍSTICA. | Verificar el cumplimiento de las normas legales medioambientales vigentes para el sector | Se realizaron 24 supervisiones ambientales a cargo de los prestadores de servicios turísticos, cumpliendo con la ejecución total de las acciones técnicas programadas. | Se realiza las supervisiones en base al PLANEFA y en coordinación con el OEFA | Contratar personal especializado en materia ambiental del sector. |
| MANTENER ACTUALIZADO Y SISTEMATIZADO EL INVENTARIO DE RECURSOS Y OPERADORES TURÍSTICOS. | Actualización de fichas de inventario y registro de prestadores de servicios turísticos en el Directorio Nacional del MINCETUR. | Se llevaron a cabo 92 acciones técnicas, cumpliendo con la ejecución total de las mismas. | Se ha firmado convenios con los gobiernos locales, a fin de cumplir con la acción operativa y se ha contratado personal especializado. | Contratar personal especializado en la materia. |

**De manera integral, en base a la información anterior, ¿cómo el cumplimiento de las AO e inversiones clave vienen determinando la situación de la AEI? ¿Cómo las recomendaciones contribuirán a revertir dicha situación?**

Fortalecimiento del sector turístico en la región Pasco mediante la asistencia técnica focalizada a prestadores de servicios turísticos, incluyendo el monitoreo y seguimiento de la Marca Pasco, la promoción de recursos turísticos, la formalización de empresas del sector y el desarrollo de propuestas de turismo comunitario. Además, se promueven campañas de sensibilización para prevenir malas prácticas, se supervisa el cumplimiento de normativas legales y ambientales, y se impulsan talleres de capacitación para mejorar la calidad del servicio. Asimismo, se garantiza la actualización y sistematización del inventario de recursos y operadores turísticos.

(A) Las AO e inversiones clave pueden ser entendidas como aquellas que son determinantes en el logro de la AEI, aquellas cuyo cumplimiento implica directamente el avance o cumplimiento de la AEI, o representan su materialización.
(B) Descripción breve sobre en qué consiste la AO / inversión y cómo contribuye o materializa el logro de la AEI.
(C) Valorar el nivel de cumplimiento de las AO / inversión en base a la información de seguimiento u otra complementaria.
(D) Para asegurar el nivel de implementación esperado en las AEI a su cargo o en las que contribuye. Factores relacionados con

la asignación de recursos (humanos, financieros, tecnológicos), procesos de transformación de recursos, procesos de distribución o entrega, procesos de apoyo, mecanismos de coordinación entre responsables de la ejecución en distintos niveles de gobierno, regulaciones requeridas, factores externos, otros.
(E) La recomendación debe ser concreta en base a los factores identificados en la columna D para mejorar la situación descrita en la columna C.

**Nota:** Los siguientes cuadros son calculados en base a los registros del aplicativo Ceplan, como material de apoyo. Queda a decisión de la entidad su uso en la ficha.

*Cuadro 1: Nivel de implementación medido por el indicador de la AEI*

| Código | AEI / Indicador | Línea Base | | LE | VO | | Avance Tipo I (%) | |
|---|---|---|---|---|---|---|---|---|
| | | Año | Valor | 2024 | 2024 | | 2024 | |
| | | | | | Sem1 | Anual | Sem1 | Anual |
| AEI.04.03 | ASISTENCIA TÉCNICA FOCALIZADA A PRESTADORES DE SERVICIOS TURÍSTICOS | | | | | | 90 | 73.26 |
| AEI.04.03 | ASISTENCIA TÉCNICA FOCALIZADA A PRESTADORES DE SERVICIOS TURÍSTICOS | | | | | | 90 | 73.26 |
| IND.01.AEI.04.03 | N° de prestadores de servicios turísticos formalizados | 2018 | 78 | 40 | 50 | 86 | 80 | 46.51 |
| IND.02.AEI.04.03 | N° de arribos de turistas nacionales y extranjeros | 2018 | 265.07 | 500 | 136,828 | 402,198 | 100 | 100 |

Nota: Las siglas LE significan Logro esperado y VO, valor obtenido

El nivel de implementación de la Acción Estratégica Institucional refleja un desempeño destacado en la formalización de prestadores de servicios turísticos, superando ampliamente la meta establecida (40) al alcanzar 86. Asimismo, se evidencia un incremento significativo en la llegada de turistas nacionales y extranjeros, con un resultado de 402,198 arribos frente a la proyección de 500, consolidando así el fortalecimiento del sector turístico en la región.

*Cuadro 2: Ejecución física de las AO e inversiones vinculadas a la AEI*

| Código | Denominación Acción Estratégica Institucional / Centro de Costo | Número de AO | Número de AO con Ejecución física ≥100% | Promedio de Ejecución física Ajustado de las AO |
|---|---|---|---|---|
| | | 1/ | 2/ | 3/ |
| AEI.04.03 | ASISTENCIA TÉCNICA FOCALIZADA A PRESTADORES DE SERVICIOS TURÍSTICOS | 9 | 9 | 100 |
| 08.01 | GERENCIA REGIONAL DE DESARROLLO ECONOMICO | 1 | 1 | 100 |

| Código | Denominación Acción Estratégica Institucional / Centro de Costo | Número de AO | Número de AO con Ejecución física ≥100% | Promedio de Ejecución física Ajustado de las AO |
|---|---|---|---|---|
| | | 1/ | 2/ | 3/ |
| 08.04 | DIRECCION REGIONAL DE COMERCIO EXTERIOR Y TURISMO | 8 | 8 | 100 |

1/ Se contabiliza el número de AO con programación física anual mayor a cero y con seguimiento aprobado
2/ De las AO resultantes del 1/ se contabiliza cuantos tuvieron un nivel de ejecución promedio mayor o igual al 100% en el año de ejecución.
3/ Se obtiene el nivel de ejecución física promedio por CC, considerando valores truncados al 100% en la ejecución de las AO en el año de ejecución. *A nivel de AEI no se promedia los valores por CC, sino de todas las AO. En los promedios solo se consideran* las AO con programación física mayor a 0 anual en el año de ejecución.

La ejecución física de las Actividades Operativas e inversiones vinculadas a la Acción Estratégica Institucional refleja un cumplimiento óptimo tanto en la Gerencia Regional de Desarrollo Económico como en la Dirección Regional de Comercio Exterior y Turismo. En la Gerencia Regional de Desarrollo Económico, se ejecutó una actividad operativa con un cumplimiento del 100%. De igual manera, en la Dirección Regional de Comercio Exterior y Turismo, se alcanzaron las 8 actividades operativas programadas, logrando en su totalidad una ejecución física igual o superior al 100%, con un promedio ajustado del 100%, evidenciando una gestión eficiente y alineada a los objetivos estratégicos institucionales.

*Cuadro 3: Modificaciones de las AO e inversiones vinculadas a la AEI*

| Código | Denominación Acción Estratégica Institucional / Centro de Costo | AO finaliza do la consistencia POI - PIA | AO del POI modificado | AO creadas | AO inactivadas | AO reprogramadas |
|---|---|---|---|---|---|---|
| | | 1/ | 2/ | 3/ | 4/ | 5/ |
| **AEI.04.03** | **ASISTENCIA TÉCNICA FOCALIZADA A PRESTADORES DE SERVICIOS TURÍSTICOS** | **9** | **9** | **0** | **8** | **8** |
| 08.01 | GERENCIA REGIONAL DE DESARROLLO ECONOMICO | 1 | 1 | 0 | 0 | 0 |
| 08.04 | DIRECCION REGIONAL DE COMERCIO EXTERIOR Y TURISMO | 8 | 8 | 0 | 8 | 8 |

1/ Se contabiliza el número de AO activas y con financiamiento completo en la consistencia POI - PIA
2/ Se contabiliza el número de AO activas y con programación en el año de ejecución física mayor a cero finalizado al periodo de evaluación
3/ Se contabiliza la cantidad de AO creadas en la etapa de ejecución y que estén activas
4/ Se contabiliza la cantidad de AO creadas en las etapas anteriores a la ejecución, inactivadas en la etapa de ejecución
5/ Se contabiliza la cantidad de AO creadas en las etapas anteriores a la ejecución, cuyas metas físicas fueron modificadas en la etapa de ejecución (considerando solo las AO activas).

Las modificaciones de las Actividades Operativas (AO) e inversiones vinculadas a la Acción Estratégica Institucional reflejan ajustes estratégicos en la Gerencia Regional de Desarrollo Económico y la Dirección Regional de Comercio Exterior y Turismo. En la Gerencia Regional de Desarrollo Económico, se mantuvo una actividad operativa sin

modificaciones ni reprogramaciones, asegurando coherencia con la planificación institucional. Por otro lado, en la Dirección Regional de Comercio Exterior y Turismo, se realizaron modificaciones en 8 actividades operativas del POI, con 8 actividades inactivadas y reprogramadas, lo que evidencia una gestión adaptativa orientada a optimizar la ejecución y alineación con los objetivos estratégicos.

# 000885 - REGION PASCO-SEDE CENTRAL

## Ficha de implementación de la AEI.04.04: ASISTENCIA TÉCNICA ESPECIALIZADA A LOS PRODUCTORES ACUÍCOLAS

---

**Correspondiente al año 2024**

**12 de marzo, 2025**

| | |
|---|---|
| Código y nombre de UE | 000[illegible] - REGION PASCO-SEDE CENTRAL |
| Código y denominación de OEI | OEI.04: PROMOVER LA COMPETITIVIDAD DE LOS AGENTES ECONÓMICOS |
| Código y denominación de AEI | AEI.04.01: ASISTENCIA TÉCNICA ESPECIALIZADA A LOS PRODUCTORES ACUÍCOLAS |

| AO / Inversiones clave en la implementación de la AEI (A) | Alcance de la AO / Inversión en contribución a la AEI (B) | Situación actual de cumplimiento de la AO / Inversión (C) | Factores que afectaron el cumplimiento de lo programado (recursos, procesos de transformación, distribución, etc.) (D) | Recomendaciones para mejorar cumplimiento (E) |
|---|---|---|---|---|
| PROMOVER REUNIONES CON OTRAS INSTITUCIONES GUBERNAMENTALES Y PRIVADAS PARA ESTABLECER NUEVAS APERTURAS DE CONVENIO Y LA BUSQUEDA DE MERCADOS AGROPECUARIOS. | La Actividad Operativa planifica y gestiona la suscripción del Convenio Marco y Convenios Específicos con instituciones públicas y privadas, asegurando su correcta articulación con las MYPES, carteras ministeriales y empresas mineras. Esto fortalece la Acción Estratégica Institucional 04.04, promoviendo un espacio de cooperación y desarrollo conjunto entre las entidades involucradas. | La Actividad Operativa programó 10 negociaciones y/o firmas de convenios de actas entre instituciones gubernamentales y privadas, logrando la suscripción de los 10 convenios de cooperación interinstitucional. | Uno de los factores que afecta la apertura de convenios es el tiempo requerido para la emisión de la opinión legal, tanto por parte del Gobierno Regional de Pasco como de las instituciones involucradas. Además, el proceso de visado y firma de los convenios suele extenderse, retrasando su formalización. | Es fundamental socializar con los actores involucrados en la región de Pasco para fortalecer las relaciones interinstitucionales con un enfoque económico. Además, es clave definir claramente el propósito del acuerdo y formalizarlo mediante un convenio específico. |
| REPOBLAMIENTO CON ALEVINOS DE TRUCHA EN CUENCAS HIDROGRAFICAS | Se llevó a cabo el repoblamiento de cuencas hidrográficas con alevinos de trucha arcoiris, fortaleciendo la seguridad alimentaria y nutricional de la población rural beneficiaria. | Se ejecutó la Actividad Operativa con éxito, realizando el repoblamiento de 9 criaderos con alevinos de trucha en diversas comunidades, cuencas hidrográficas y lagunas de Pasco, alcanzando el 100% de la meta establecida. | Limitaciones presupuestarias para la adquisición de alevinos y la realización de visitas a los centros acuícolas. | Garantizar la estabilidad del personal y optimizar el presupuesto. |
| DESARROLLO Y FORTALECIMIENTO DE CAPACIDADES EN LA ACTIVIDAD ACUICOLA | Fomentar la transferencia de conocimientos a productores acuícolas de las categorías AREL y AMYPE, con el objetivo de mejorar su producción y promover su formalización. | Se llevaron a cabo capacitaciones dirigidas a productores y al público en general, cumpliendo con la programación de cuatro talleres, los cuales fueron ejecutados en su totalidad. | Alta rotación de personal y limitaciones presupuestarias que afectan la continuidad y eficiencia de las actividades. | Garantizar la estabilidad del personal y optimizar la asignación presupuestaria para fortalecer la ejecución de actividades. |
| PROMOCION FOMENTO Y DISPONIBILIDAD DE PRODUCTOS HOROBIOLOGICOS DESTINADOS AL CONSUMO HUMANO DIRECTO | Promover y fomentar el consumo de productos hidrobiológicos para el consumo humano directo, contribuyendo a | Participación en la feria "Mi Pesquería" del "Programa Nacional A Comer Pescado" el 17 de octubre de 2024. Se programaron 5 ferias técnicas, de las cuales se ejecutaron 2. | Presupuesto insuficiente que limita el traslado a distritos alejados de la región. Falta de estabilidad y responsabilidad laboral del personal contratado por locación. | Aumentar el presupuesto para fortalecer los trabajos de campo y asignar personal especializado para mejorar la ejecución de actividades. |

| Código y nombre de UE | | 000885 - REGION PASCO-SEDE CENTRAL | | |
|---|---|---|---|---|
| | la reducción de la desnutrición. | | | |
| IMPLEMENTACION DE LOS IGA EN EL DESARROLLO DE LA ACTIVIDAD ACUICOLA | Brindar asistencia técnica a empresas y centros de producción acuícola para fortalecer su formalización e implementar instrumentos de gestión ambiental en el sector pesquero, reduciendo la brecha de informalidad.. | Se brindaron asistencias técnicas personalizadas y se programaron 15 supervisiones con sus respectivos informes técnicos de aprobación de impacto ambiental, logrando ejecutar la totalidad de ellas. | Limitaciones presupuestarias para la supervisión continua de los centros piscícolas y falta de estabilidad del personal. | Garantizar la estabilidad del personal y optimizar el presupuesto. |
| SUPERVICION A INFRAESTRUCTURAS PESQUERAS Y ACUICOLAS EN EL DESARROLLO DE LAS ACTIVIDADES | Se llevaron a cabo acciones de supervisión e inspección ambiental para reducir la contaminación. | Se programaron 14 supervisiones a los administrados, las cuales fueron ejecutadas en su totalidad y sustentadas mediante informes técnicos. | Presupuesto limitado y falta de una unidad móvil para realizar supervisiones e inspecciones en los centros de producción acuícola. | Garantizar la estabilidad del personal y optimizar el presupuesto disponible. |
| EJECUCIÓN DEL PROYECTO: MEJORAMIENTO Y AMPLIACIÓN DE LA CAPACIDAD TECNICA OPERATIVA ACUICOLA DE LA DIRECCIÓN REGIONAL DE LA PRODUCCIÓN PASCO - REGIÓN PASCO, CON N CUI: 2173514 PRODUCTO 2. PUNRUN ACCIÓN: 2.2., 2.3., 2.4. | Fortalecer las competencias operativas y técnicas de los productores agrícolas para optimizar su productividad y sostenibilidad. | El proyecto CUI 2173514, hasta diciembre de 2024, presenta un avance físico del 54.96% y un avance financiero del 61.7%. En este período, se ejecutaron con éxito las 12 acciones técnicas programadas. | NINGUNA | NINGUNA |

**De manera integral, en base a la información anterior, ¿cómo el cumplimiento de las AO e inversiones clave vienen determinando la situación de la AEI? ¿Cómo las recomendaciones contribuirán a revertir dicha situación?**

Fortalecimiento y Desarrollo Sostenible de la Acuicultura en la Región Pasco muestra que las actividades operativas enfocadas en la asistencia técnica especializada a los productores acuícolas buscan impulsar el crecimiento y sostenibilidad del sector. Esto incluye la gestión de convenios y apertura de mercados, el repoblamiento de cuencas hidrográficas con alevinos de trucha, la capacitación y fortalecimiento de capacidades en acuicultura, la promoción del consumo de productos hidrobiológicos, la implementación de instrumentos de gestión ambiental y la supervisión de infraestructuras pesqueras y acuícolas. Asimismo, se ejecuta el proyecto de mejora y ampliación de la capacidad técnica y operativa acuícola en la región Pasco, asegurando un desarrollo eficiente y sostenible del sector.

(A) Las AO e inversiones clave pueden ser entendidas como aquellas que son determinantes en el logro de la AEI, aquellas cuyo cumplimiento implica directamente el avance o cumplimiento de la AEI, o representan su materialización.
(B) Descripción breve sobre en qué consiste la AO / inversión y cómo contribuye o materializa el logro de la AEI.
(C) Valorar el nivel de cumplimiento de las AO / inversión en base a la información de seguimiento u otra complementaria.
(D) Para asegurar el nivel de implementación esperado en las AEI a su cargo o en las que contribuye. Factores relacionados con la asignación de recursos (humanos, financieros, tecnológicos), procesos de transformación de recursos, procesos de distribución o entrega, procesos de apoyo, mecanismos de coordinación entre responsables de la ejecución en distintos niveles de gobierno, regulaciones requeridas, factores externos, otros.
(E) La recomendación debe ser concreta en base a los factores identificados en la columna D para mejorar la situación descrita en la columna C.

**Nota**: Los siguientes cuadros son calculados en base a los registros del aplicativo Ceplan, como material de apoyo. Queda a decisión de la entidad su uso en la ficha.

*Cuadro 1: Nivel de implementación medido por el indicador de la AEI*

| Código | AEI / Indicador | Línea Base | | LE | VO | | Avance Tipo I (%) | |
|---|---|---|---|---|---|---|---|---|
| | | Año | Valor | 2024 | 2024 | | 2024 | |
| | | | | | Sem1 | Anual | Sem1 | Anual |
| AEI.04.04 | ASISTENCIA TÉCNICA ESPECIALIZADA A LOS PRODUCTORES ACUÍCOLAS | | | | | | 67.50 | 50 |
| **AEI.04.04** | **ASISTENCIA TÉCNICA ESPECIALIZADA A LOS PRODUCTORES ACUÍCOLAS** | | | | | | **67.50** | **50** |
| IND.01.AEI.04.04 | % de productores capacitados en producción de truchas | 2018 | 30 | 100 | 35 | 100 | 35 | 100 |
| IND.02.AEI.04.04 | Tn de producción acuícola anual | 2018 | 276.19 | 670 | 564.29 | 678.63 | 100 | 0 |

**Nota: Las siglas LE significan logro esperado y VO, valor obtenido**

Cumplimiento de Metas en Capacitación y Producción Acuícola donde el nivel de implementación de la acción estratégica institucional en la capacitación de productores en producción de truchas alcanzó el 100% de la meta establecida, asegurando el fortalecimiento de capacidades en el sector. Asimismo, la producción acuícola anual superó la meta proyectada, alcanzando 678.63 toneladas frente a las 670 esperadas, evidenciando un desempeño eficiente y sostenible en la actividad acuícola.

*Cuadro 2: Ejecución física de las AO e inversiones vinculadas a la AEI*

| Código | Denominación Acción Estratégica Institucional / Centro de Costo | Número de AO | Número de AO con Ejecución física ≥100% | Promedio de Ejecución física Ajustado de las AO |
|---|---|---|---|---|
| | | 1/ | 2/ | 3/ |
| **AEI.04.04** | **ASISTENCIA TÉCNICA ESPECIALIZADA A LOS PRODUCTORES ACUÍCOLAS** | **7** | **6** | **91.43** |
| 08.01 | GERENCIA REGIONAL DE DESARROLLO ECONOMICO | 1 | 1 | 100 |
| 08.02 | SUB GERENCIA DE PROMOCION Y GESTION DE INVERSIONES PRIVADAS | 1 | 1 | 100 |
| *08.06* | DIRECCION REGIONAL DE LA PRODUCCION | *5* | *4* | *88* |

**1/ Se contabiliza el número de AO con programación física anual mayor a cero y con seguimiento aprobado**
**2/ De las AO resultantes del 1/ se contabiliza cuantos tuvieron un nivel de ejecución promedio mayor o igual al 100% en el año de ejecución.**
**3/ Se obtiene el nivel de ejecución física promedio por CC, considerando valores truncados al 100% en la ejecución de las AO en el año de ejecución. A nivel de AEI no se promedia los valores por CC, sino de todas las AO. En los promedios solo se consideran las AO con programación física mayor a 0 anual en el año de ejecución.**

Ejecución Física de Actividades Operativas e Inversiones en cuanto a la ejecución física de las actividades operativas e inversiones vinculadas a la acción estratégica institucional refleja un cumplimiento eficiente en distintas entidades:

- **Gerencia Regional de Desarrollo Económico:** Se ejecutó una actividad operativa con un 100% de avance físico.
- **Subgerencia de Promoción y Gestión de Inversiones Privadas:** Se logró la ejecución completa de una actividad operativa con un 100% de cumplimiento.
- **Dirección Regional de la Producción:** De las cinco actividades operativas programadas, cuatro alcanzaron una ejecución física igual o superior al 100%, con un promedio ajustado de ejecución del 88%.

Estos resultados evidencian un alto nivel de cumplimiento en la implementación de acciones estratégicas para el desarrollo económico y productivo.

*Cuadro 3: Modificaciones de las AO e inversiones vinculadas a la AEI*

| Código | Denominación Acción Estratégica Institucional / Centro de Costo | AO finaliza de la consistencia POI - PIA | AO del POI modificado | AO creadas | AO inactivadas | AO reprogramadas |
|---|---|---|---|---|---|---|
| | | 1/ | 2/ | 3/ | 4/ | 5/ |
| AEI.04.04 | ASISTENCIA TÉCNICA ESPECIALIZADA A LOS PRODUCTORES ACUÍCOLAS | 1 | 7 | 1 | 5 | 4 |
| 08.01 | GERENCIA REGIONAL DE DESARROLLO ECONOMICO | 1 | 1 | 0 | 0 | 0 |
| 08.02 | SUB GERENCIA DE PROMOCION Y GESTION DE INVERSIONES PRIVADAS | 0 | 1 | 0 | 1 | 0 |
| 08.06 | DIRECCION REGIONAL DE LA PRODUCCION | 0 | 5 | 1 | 4 | 4 |

1/ Se contabiliza el número de AO activas y con financiamiento completo en la consistencia POI - PIA
2/ Se contabiliza el número de AO activas y con programación en el año de ejecución física mayor a cero finalizado al periodo de evaluación
3/ Se contabiliza la cantidad de AO creadas en la etapa de ejecución y que estén activas
4/ Se contabiliza la cantidad de AO creadas en las etapas anteriores a la ejecución, inactivadas en la etapa de ejecución
5/ Se contabiliza la cantidad de AO creadas en las etapas anteriores a la ejecución, cuyas metas físicas fueron modificadas en la etapa de ejecución (considerando solo las AO activas).

Modificación de Actividades Operativas e Inversiones en la Acción Estratégica Institucional dentro de las cuales nos muestran la modificación de actividades operativas e inversiones en el marco de la acción estratégica institucional evidencia ajustes en distintas entidades para optimizar la planificación y ejecución de recursos:

- **Gerencia Regional de Desarrollo Económico:** Se finalizó la consistencia POI-PIA con un ajuste en una actividad operativa sin creación, inactivación ni reprogramación de actividades.
- **Subgerencia de Promoción y Gestión de Inversiones Privadas:** Se modificó una actividad operativa del POI, resultando en la inactivación de una actividad sin nuevas creaciones ni reprogramaciones.
- **Dirección Regional de la Producción:** Se modificaron cinco actividades operativas del POI, con la creación de una nueva actividad, la inactivación de cuatro y la reprogramación de cuatro actividades.

Estos ajustes reflejan una gestión dinámica de las actividades operativas e inversiones, orientada a mejorar la coherencia entre la planificación y la ejecución institucional.

# 000885 - REGION PASCO-SEDE CENTRAL

## Ficha de implementación de la AEI.04.05: ASISTENCIA TÉCNICA INTEGRADO EN BENEFICIO DE LOS PRODUCTORES ORGANIZADOS A LA ACTIVIDAD EMPRESARIAL

*Correspondiente al año 2024*

**12 de marzo, 2025**

| | | | | |
|---|---|---|---|---|
| **Código y nombre de UE** | | 000885 - REGION PASCO-SEDE CENTRAL | | |
| **Código y denominación de OEI** | | OEI.04: PROMOVER LA COMPETITIVIDAD DE LOS AGENTES ECONÓMICOS | | |
| **Código y denominación de AEI** | | AEI.04.05: ASISTENCIA TÉCNICA INTEGRADO EN BENEFICIO DE LOS PRODUCTORES ORGANIZADOS A LA ACTIVIDAD EMPRESARIAL | | |
| **AO / Inversiones clave en la implementación de la AEI (A)** | **Alcance de la AO / inversión en contribución a la AEI (B)** | **Situación actual de cumplimiento de la AO / inversión (C)** | **Factores que afectaron el cumplimiento de lo programado (recursos, procesos de transformación, distribución, etc.) (D)** | **Recomendaciones para mejorar cumplimiento (E)** |
| CONSOLIDACIÓN Y DIFUSIÓN DE PASCO HACIA EL PERU Y EL MUNDO | Fortalecimiento de los AEO y cadenas productivas para impulsar la diversificación y competitividad de la oferta exportable de la región. | Ejecución física del AO alcanzó el 37.50%, con 3 de las 8 acciones programadas efectivamente ejecutadas. | Falta de asignación presupuestaria para la promoción comercial de los AEO en ferias internacionales de diversas cadenas productivas. | Se recomienda la asignación del presupuesto necesario para la promoción comercial. |
| SUPERVISAR EL DESARROLLO PRODUCTIVO, FORTALECIMIENTO DE CAPACIDADES Y ASISTENCIA TECNICA A PRODUCTORES Y AEOS DE LA REGION PASCO. | La AO realizó el seguimiento y monitoreo del apoyo a la competitividad productiva, enfocándose en las cadenas productivas de alpacas y otras actividades estratégicas. Además, se evaluó la producción y la implementación in situ del repoblamiento de alevinos en las provincias de Pasco y Daniel Alcides Carrión, contribuyendo así al fortalecimiento de la AEI 04.05 y al incremento de la formalización productiva. | En la AO se ha programado 10 supervisiones entre las capacitaciones y asistencias técnicas a los agentes económicos, de los cuales se ha logrado supervisar las 10 capacitaciones realizadas por la SGDSE, en el cumplimiento a los fondos concursables. | Uno de los principales factores que afectan el cumplimiento total de las capacitaciones es la deficiencia en los trámites administrativos, lo que genera retrasos en los requerimientos y, en consecuencia, la postergación de las fechas programadas. | Se recomienda agilizar los trámites administrativos relacionados con los requerimientos, a fin de evitar afectaciones en el cronograma de capacitaciones programadas y garantizar el cumplimiento de la agenda de gerentes y subgerentes. |
| INTERVENCION EN EL DESARROLLO DE LA GESTION INSTITUCIONAL | La A.O. contribuye al seguimiento, monitoreo y gestión para garantizar el cumplimiento de las actividades planificadas en la DIREPRO-PASCO. | En la A.O. del II semestre se programaron 15 supervisiones y seguimientos de las A.O. de las direcciones de línea, logrando su ejecución al 100%. | Presupuesto insuficiente para supervisión y seguimiento en las provincias de Oxapampa y Daniel Alcides Carrión, incluyendo sus distritos. Falta de unidad móvil para el desplazamiento y recursos limitados para gestiones con organismos del Gobierno Central. | Ampliación del presupuesto para la DIREPRO-PASCO, asignación de una unidad móvil y fortalecimiento del equipo con profesionales especializados. |
| ASISTENCIA TECNICA A EMPRESAS DE LA INDUSTRIA MANUFACTURERA SOBRE ACCESOS A NUEVOS MERCADOS Y ACERCAMIENTO AL SISTEMA FINANCIERO. | La AO contribuye al fortalecimiento de empresas industriales manufactureras, mejorando su competitividad y facilitando su acceso a nuevos mercados regionales y nacionales. | En la A.O. de estos 6 meses, se programaron 4 asesorías técnicas; sin embargo, solo se ejecutaron 2, quedando pendiente la realización del total previsto. | La falta de presupuesto limita la ejecución de la asistencia técnica en las empresas y plantas procesadoras de las tres provincias. Asimismo, la ausencia de materiales logísticos y equipos, como movilidad, | Adquisición o alquiler de movilidad para facilitar los trabajos de campo y visitas técnicas a las empresas. |

| Código y nombre de UE | | 000885 - REGION PASCO-SEDE CENTRAL | | |
|---|---|---|---|---|
| | | | dificulta la descentralización de estas actividades. | |
| FORTALECIMIENTO DE CAPACIDADES ESPECIALIZADS PARA COMERCIO EXTERIOR | Fortalecimiento de capacidades de los AEO para mejorar su competitividad comercial en el ámbito de exportación. | Se logró el 100% de ejecución física del AO, cumpliendo con las 8 acciones estratégicas programadas. | El fortalecimiento de capacidades se llevó a cabo de forma virtual, lo que generó desafíos como la falta de motivación y problemas de conexión, debido a la ausencia de un enfoque personalizado. | Se recomienda la asignación del presupuesto necesario para la ejecución presencial de la actividad, garantizando mayor efectividad y participación. |
| ASESORAMIENTO TECNICO A EMPRESAS DE ACTIVIDADES ECONOMICAS Y DE SERVICIOS SOBRE LOS PROCEDIMIENTOS DE AUTORIZACION Y EL USO DE LA MARCA PASCO | La A.O. contribuye a la promoción, difusión y posicionamiento de la marca Pasco tanto a nivel regional como nacional, fortaleciendo su reconocimiento y alcance. | Durante el primer semestre, la A.O. programó 11 certificaciones, logrando una ejecución del 100% con la emisión total de las 11 certificaciones previstas. | Uno de los principales factores que afectan la ejecución de las actividades es la falta de movilidad y combustible para el traslado del personal técnico, así como la carencia de material logístico necesario para la realización de los talleres. | Asignación de un presupuesto adecuado para garantizar el cumplimiento efectivo de esta actividad. |
| OTORGAR TITULO DE CONCESION MINERA | Derecho otorgado al titular para realizar actividades de explotación de recursos mineros, asegurando el cumplimiento de los requisitos ambientales y el desarrollo sostenible de la actividad empresarial en la región. El pago profesional del área de minería contribuye a la AEI al garantizar la formalización y sostenibilidad del sector. | Se realizaron 26 resoluciones programadas dentro de la AO para la evaluación de dichos expedientes, donde se logró ejecutar todas las resoluciones logrando un 100% de eficacia. | Limitaciones en la asignación presupuestaria por parte del GORE, debido a que los convenios con el MINEM se firman en febrero y las transferencias para pagos o contrataciones de profesionales se efectúan a partir de marzo, generando retrasos en la ejecución de actividades. | Asignar disponibilidad presupuestaria dentro del primer trimestre del año para garantizar la cobertura de gastos y agilizar la tramitación de documentos, evitando acumulaciones y retrasos en la ejecución de actividades. |
| AUTORIZACION DE OPERACION DE CONSECUCION DE BENEFICIO DE MINERALES DE PEQUEÑO PRODUCTOR MINERO ARTESANAL (PMA) | La autorización de inicio de operaciones permite el desarrollo de actividades mineras metálicas y no metálicas. Su obtención contribuye al logro institucional, ya que a través de la asistencia técnica se facilita el cumplimiento de los requisitos necesarios, impulsando así la formalización y el crecimiento de la actividad empresarial en la región. | Se ha cumplido parcialmente con la programación de verificaciones en campo para 16 plantas, logrando ejecutar la totalidad de las verificaciones previstas. | Uno de los factores limitantes es la insuficiente asignación presupuestal en el primer trimestre, lo que dificulta la cobertura de gastos esenciales como el alquiler de vehículos y la coordinación con entidades clave como SERFOR, SERNANP y ANA, entre otras. | Garantizar la disponibilidad presupuestal dentro del primer trimestre por parte del GORE, así como agilizar la respuesta de las entidades intervinientes para optimizar la ejecución de las actividades programadas. |
| DESARROLLO Y FORTALECIMIENTO DE CAPACIDADES A EMPRESAS INDUSTRIALES Y AGROINDUSTRIALES | La Actividad Operativa contribuye a la promoción de la transferencia de conocimientos para optimizar los procesos de producción, transformación y | En el marco de la Actividad Operativa de estos seis meses, se programaron 07 talleres, de los cuales se ejecutaron 05 sin financiamiento del POI, articulando esfuerzos | Uno de los principales factores limitantes es la falta de presupuesto para la ejecución de esta actividad. Además, la dirección carece de materiales logísticos | Gestionar el presupuesto necesario para la ejecución efectiva de las actividades programadas, incluyendo la adquisición de equipos esenciales como multimedia, |

| Código y nombre de UE | | 000885 - REGION PASCO-SEDE CENTRAL | | |
|---|---|---|---|---|
| | productividad. Esto fortalece las capacidades técnicas y mejora la calidad de producción de los productores organizados en los sectores industrial y agroindustrial de la región Pasco. | con el Ministerio de Producción de Lima. En conclusión, se logró la realización de 05 talleres en total. | esenciales, como combustible y viáticos, así como de equipos adecuados (movilidad, multimedia, laptops y fotocopiadoras), lo que dificulta la descentralización de los talleres en las tres provincias de la región Pasco. | laptops y fotocopiadoras, que fortalezcan la operatividad y descentralización de las acciones. |
| PROMOCION Y FOMENTO DE LA ACTIVIDAD INDUSTRIAL Y AGROINDUSTRIAL | La AO contribuye a fortalecer la articulación y el acceso al mercado de productores, MYPE y emprendimientos empresariales, impulsando la competitividad y dinamización de la oferta productiva en la Región Pasco. | En la AO de estos seis meses, se programaron un total de cuatro ferias, las cuales fueron ejecutadas en su totalidad, alcanzando el 100% de cumplimiento. | Es necesario incrementar el presupuesto para ampliar la cantidad de ferias realizadas. Asimismo, la dirección requiere contar con recursos logísticos adecuados, como combustible, viáticos y equipamiento (carpas, mesas, sillas y movilidad), que permitan descentralizar las ferias en las tres provincias de la Región Pasco. | Adquisición de equipamiento logístico (carpas, sillas y mesas) para el desarrollo de actividades. |
| PROMOCION Y FORTALECIMIENTO DE CAPACIDAD PARA EL DESARROLLO DE LAS MYPES | Capacitación a las MYPES de diversos sectores económicos a nivel regional, fortaleciendo sus capacidades y contribuyendo al cumplimiento de la Acción Estratégica Institucional (AEI). | La A.O. tenía programadas 17 capacitaciones para el II semestre, logrando ejecutarlas en su totalidad con el apoyo de aliados estratégicos. | La descentralización de capacitaciones, asistencias técnicas y pasantías en los distritos de la región es fundamental; sin embargo, la limitada asignación presupuestaria y la falta de movilidad para el traslado dificultan su ejecución efectiva. | Gestionar presupuesto y fortalecer el soporte logístico, incluyendo movilidad, para la ejecución de capacitaciones en distritos y zonas rurales, facilitando el trabajo con asociaciones, cooperativas, cámaras de comercio y otros actores estratégicos. |
| ARTICULACION, DESARROLLO Y ACCESO A MERCADO DE EMPRENDIMIENTOS, MYPES Y COOPERATIVAS PARA DINAMIZAR LA OFERTA PRODUCTIVA | La A.O. organizó ferias regionales y brindó apoyo a ferias nacionales, generando oportunidades económicas y fortaleciendo la competitividad de las MYPES, al facilitar su acceso a mercados rentables y beneficiar a los consumidores. | La A.O. programó tres ferias para el II semestre, logrando ejecutar con éxito las tres ediciones de Expo-MYPES 2024, con la participación de más de 100 MYPES. | La realización de ferias enfrenta limitaciones debido a la falta de presupuesto, el apoyo logístico insuficiente y la carencia de movilidad para la difusión de invitaciones y la ejecución de trabajos de campo. | Es necesario incrementar el presupuesto y dotar de equipos, como un sistema de sonido, para reducir costos de alquiler. Además, es fundamental que el GOREPA considere que la DIREPRO PASCO es una dirección y no una unidad independiente. |
| FOMENTO, PROMOCION Y FORMALIZACION DE LAS MYPES A TRAVES DEL CENTRO DE DESARROLLO EMPRESARIAL (CDE) | La formalización empresarial facilita la integración de emprendedores y microempresarios en la economía formal, promoviendo su acceso a beneficios, financiamiento y oportunidades de crecimiento. | Se logró ejecutar el 75% de la actividad operativa programada, cumpliendo con los objetivos establecidos dentro del plazo previsto. | La falta de una computadora personalizada dificultó la realización de trámites en línea para el proceso de formalización empresarial a través del SID-SUNARP. Además, la asistencia técnica a los usuarios se llevó a cabo | Se recomienda la asignación del presupuesto necesario para garantizar la ejecución presencial de la actividad, permitiendo una intervención efectiva y de mayor alcance. |

| Código y nombre de UE | | 000885 - REGION PASCO-SEDE CENTRAL | | |
|---|---|---|---|---|
| | | | de manera presencial, pero la ausencia de un presupuesto asignado impidió la movilidad hacia los distritos del departamento de Pasco, limitando el alcance de la intervención. | |
| FORMALIZACIÓN DE LA ACTIVIDAD ARTESANAL | Identificación e inscripción en el RNA para reconocer y formalizar el desempeño en la actividad artesanal. | Se programaron 210 acciones, logrando su ejecución tota al 100%. | Se ejecutó el 100% según la evaluación física del CEPLAN. | Asignación de mayor presupuesto. |
| FORTALECIMIENTO DE CAPACIDADES DE LOS ARTESANOS | Fomento del diseño e innovación en la producción artesanal para fortalecer la competitividad productiva. | Se llevaron a cabo 10 acciones de capacitación y asistencia técnica, cumpliendo con el 100% de lo programado. | Se ejecutó el 100% según la evaluación física del CEPLAN. | Asignación de mayor presupuesto. |
| DIVERSIFICAR LA OFERTA EXPORTABLE | El diagnóstico situacional del nuevo AEO facilita la diversificación de cadenas productivas, promoviendo su integración en el comercio internacional. | Se cumplió al 100% la ejecución física y financiera del AO | Se tuvo dificultades de traslado y asignación de viáticos por limitaciones presupuestales insuficientes para cumplir los trabajos de campo. | Se recomienda asignar el presupuesto requerido para realizar trabajos de campo |
| PROMOVER LA INTERNALIZACIÓN DE LAS EMPRESAS | Promover la formalización exportable de los AEO fortalece su competitividad y consolida su posicionamiento en el mercado internacional. | Se cumplió el 83.33% la ejecución física del AO | Se tuvo la dificultad presupuestal para realizar acciones presenciales a los AEO con potencialidades de exportación. | Se recomienda asignar el presupuesto requerido para su realización presencial. |
| RECONOCIMIENTO DE ARTESANOS DE LA REGIÓN PASCO | Se reconoce su labor artística y cultural del artesano para incentivar la creatividad y rescate de nuestras tradiciones. | Se programaron 8 acciones de reconocimiento, de las cuales se ejecutaron 2. | Se ejecutó al 25% de acuerdo a la evaluación del CEPLAN. | Asignación de mayor presupuesto. |
| PROMOCION DE LA ACTIVIDAD ARTESANAL DE LA REGION | Fomenta la participación activa de los artesanos en la promoción y comercialización directa de sus productos en los mercados local, regional y nacional. | Se ejecutó el 100% según la evaluación física del CEPLAN todos los eventos designados. | La participación de 95 artesanos en los eventos feriales de comercialización realizados en el ámbito regional y nacional. | Asignación de mayor presupuesto. |
| ASISTENCIA TÉCNICA A LOS PRODUCTORES AGRO INDUSTRIALES EN DIVERSOS TEMAS RELACIONADOS AL COMERCIO INTERNACIONAL | La asistencia técnica y acompañamiento es sustancial para crear nuevas estrategias de inclusión en los mercados internacionales con los alcances de MICETUR. | Se cumplió el 100% la ejecución física del A.O. | Se tuvo la dificultad presupuestal para realizar acciones presenciales en el ámbito del departamento de Pasco. | Se recomienda asignar el presupuesto requerido para su realización presencial. |

**De manera integral, en base a la información anterior, ¿cómo el cumplimiento de las AO e inversiones clave vienen determinando la situación de la AEI? ¿Cómo las recomendaciones contribuirán a revertir dicha situación?**

Fortalecimiento y Desarrollo de la Actividad Empresarial, Productiva y Artesanal en la Región Pasco donde las actividades operativas se enfocan en la consolidación, promoción y asistencia técnica a productores,

| Código y nombre de UE | 000885 - REGION PASCO-SEDE CENTRAL |
|---|---|

MYPES, cooperativas y empresas industriales y agroindustriales para su acceso a mercados nacionales e internacionales. Asimismo, se impulsa la formalización empresarial, el fortalecimiento de capacidades en comercio exterior y la articulación productiva. En el ámbito minero, se gestionan concesiones y autorizaciones para pequeños productores. Además, se fomenta la actividad artesanal y su reconocimiento, contribuyendo al crecimiento económico y la competitividad de la región Pasco.

(A) Las AO e inversiones clave pueden ser entendidas como aquellas que son determinantes en el logro de la AEI, aquellas cuyo cumplimiento implica directamente el avance o cumplimiento de la AEI, o representan su materialización.
(B) Descripción breve sobre en qué consiste la AO / inversión y cómo contribuye o materializa el logro de la AEI.
(C) Valorar el nivel de cumplimiento de las AO / inversión en base a la información de seguimiento u otra complementaria.
(D) Para asegurar el nivel de implementación esperado en las AEI a su cargo o en las que contribuye. Factores relacionados con la asignación de recursos (humanos, financieros, tecnológicos), procesos de transformación de recursos, procesos de distribución o entrega, procesos de apoyo, mecanismos de coordinación entre responsables de la ejecución en distintos niveles de gobierno, regulaciones requeridas, factores externos, otros.
(E) La recomendación debe ser concreta en base a los factores identificados en la columna D para mejorar la situación descrita en la columna C.

**Nota**: Los siguientes cuadros son calculados en base a los registros del aplicativo Ceplan, como material de apoyo. Queda a decisión de la entidad su uso en la ficha.

*Cuadro 1: Nivel de implementación medido por el indicador de la AEI*

| Código | AEI / Indicador | Línea Base | | LE | VO | | Avance Tipo I (%) | |
|---|---|---|---|---|---|---|---|---|
| | | Año | Valor | 2024 | 2024 | | 2024 | |
| | | | | | Sem1 | Anual | Sem1 | Anual |
| AEI.04.05 | ASISTENCIA TÉCNICA INTEGRADO EN BENEFICIO DE LOS PRODUCTORES ORGANIZADOS A LA ACTIVIDAD EMPRESARIAL | | | | | | 20 | 90 |
| AEI.04.05 | ASISTENCIA TÉCNICA INTEGRADO EN BENEFICIO DE LOS PRODUCTORES ORGANIZADOS A LA ACTIVIDAD EMPRESARIAL | | | | | | 20 | 90 |
| IND.01.AEI.04.05 | N° de nuevas MYPES constituidas en el Departamento | 2018 | 3 | 20 | 4 | 18 | 20 | 90 |

Nota: Las siglas LE significan Logro esperado y VO, valor obtenido

Avance Significativo en la Asistencia Técnica y Constitución de MYPES nos hace mención que el nivel de implementación de la asistencia técnica integrada en beneficio de los productores organizados a la actividad empresarial alcanzó un 90% de la meta establecida, con la constitución de 18 nuevas MYPES de las 20 esperadas. Este resultado evidencia un impacto positivo de las estrategias implementadas, fortaleciendo el desarrollo empresarial en el departamento. No obstante, la ligera brecha identificada sugiere la necesidad de optimizar recursos y estrategias para lograr la meta en su totalidad.

*Cuadro 2: Ejecución física de las AO e inversiones vinculadas a la AEI*

| Código | Denominación Acción Estratégica Institucional / Centro de Costo | Número de AO | Número de AO con Ejecución física ≥100% | Promedio de Ejecución física Ajustado de las AO |
|---|---|---|---|---|
| | | 1/ | 2/ | 3/ |
| **AEI.04.05** | **ASISTENCIA TÉCNICA INTEGRADO EN BENEFICIO DE LOS PRODUCTORES ORGANIZADOS A LA ACTIVIDAD EMPRESARIAL** | **20** | **14** | **86.75** |
| 08.01 | GERENCIA REGIONAL DE DESARROLLO ECONOMICO | 1 | 1 | 100 |
| 08.04 | DIRECCION REGIONAL DE COMERCIO EXTERIOR Y TURISMO | 9 | 6 | 82.89 |
| 08.05 | DIRECCION REGIONAL DE ENERGIA, MINAS E HIDRO CARBURO | 2 | 2 | 100 |
| 08.06 | DIRECCION REGIONAL DE LA PRODUCCION | 8 | 5 | 86.13 |

**1/ Se contabiliza el número de AO con programación física anual mayor a cero y con seguimiento aprobado**
**2/ De las AO resultantes del 1/ se contabiliza cuantos tuvieron un nivel de ejecución promedio mayor o igual al 100% en el año de ejecución.**
***3/ Se obtiene el nivel de ejecución física promedio por CC, considerando valores truncados al 100% en la ejecución de las AO en* el año de ejecución. A nivel de AEI no se promedia los valores por CC, sino de todas las AO. En los promedios solo se consideran las AO con programación física mayor a 0 anual en el año de ejecución.**

Evaluación de la Ejecución Física de Actividades Operativas e Inversiones en el Marco de las Acciones Estratégicas Institucionales en los cuales el análisis del desempeño de la ejecución física de las actividades operativas e inversiones en las distintas direcciones y gerencias vinculadas a la Gerencia Regional de Desarrollo Económico refleja un avance significativo en el cumplimiento de las metas establecidas:

- **Gerencia Regional de Desarrollo Económico:** Se ejecutó una actividad operativa con un cumplimiento del 100%, asegurando el logro total de la meta.
- **Dirección Regional de Comercio Exterior y Turismo:** Se programaron 9 actividades operativas, de las cuales 6 alcanzaron una ejecución física igual o superior al 100%, con un promedio de ejecución ajustado de 82.89%, lo que evidencia un alto nivel de cumplimiento con oportunidades de mejora.
- **Dirección Regional de Energía, Minas e Hidrocarburos:** Se ejecutaron 2 actividades operativas, ambas con una ejecución física del 100%, reflejando un cumplimiento óptimo de los objetivos.
- **Dirección Regional de Producción:** Se implementaron 8 actividades operativas, con 5 de ellas alcanzando una ejecución igual o superior al 100%, logrando un promedio de ejecución ajustado del 86.13%, lo que indica un desempeño eficiente con margen para optimización.

En conjunto, estos resultados muestran un alto grado de efectividad en la ejecución de actividades estratégicas, con una tendencia positiva en la optimización de recursos y el cumplimiento de metas, consolidando el impacto de la gestión económica en la región.

*Cuadro 3: Modificaciones de las AO e inversiones vinculadas a la AEI*

| Código | Denominación Acción Estratégica Institucional / Centro de Costo | AO finalizado la consistencia POI - PIA | AO del POI modificado | AO creadas | AO inactivadas | AO reprogramadas |
|---|---|---|---|---|---|---|
| | | 1/ | 2/ | 3/ | 4/ | 5/ |
| **AEI.04.05** | **ASISTENCIA TÉCNICA INTEGRADO EN BENEFICIO DE LOS PRODUCTORES ORGANIZADOS A LA ACTIVIDAD EMPRESARIAL** | **9** | **20** | **3** | **15** | **11** |
| 08.01 | GERENCIA REGIONAL DE DESARROLLO ECONOMICO | 1 | 1 | 0 | 0 | 0 |
| 08.04 | DIRECCION REGIONAL DE COMERCIO EXTERIOR Y TURISMO | 7 | 9 | 2 | 9 | 5 |
| 08.05 | DIRECCION REGIONAL DE ENERGIA, MINAS E HIDRO CARBURO | 0 | 2 | 0 | 0 | 1 |
| 08.06 | DIRECCION REGIONAL DE LA PRODUCCION | 1 | 8 | 1 | 6 | 5 |

**1/ Se contabiliza el número de AO activas y con financiamiento completo en la consistencia POI - PIA**
**2/ Se contabiliza el número de AO activas y con programación en el año de ejecución física mayor a cero finalizado al periodo de evaluación**
**3/ Se contabiliza la cantidad de AO creadas en la etapa de ejecución y que estén activas**
**4/ Se contabiliza la cantidad de AO creadas en las etapas anteriores a la ejecución, inactivadas en la etapa de ejecución**
**5/ Se contabiliza la cantidad de AO creadas en las etapas anteriores a la ejecución, cuyas metas físicas fueron modificadas en la etapa de ejecución (considerando solo las AO activas).**

**Evaluación de las Modificaciones de Actividades Operativas e Inversiones Vinculadas a la Acción Estratégica Institucional** El análisis de las modificaciones en las Actividades Operativas (AO) e inversiones vinculadas a la Acción Estratégica Institucional (AEI) en las distintas direcciones y gerencias regionales refleja el grado de ajuste y reorganización de los planes operativos institucionales:

- **Gerencia Regional de Desarrollo Económico:** Se finalizó la consistencia POI-PIA con 1 actividad operativa, manteniendo estabilidad sin creación, inactivación ni reprogramación de actividades, asegurando alineación con la planificación inicial.
- **Dirección Regional de Comercio Exterior y Turismo:** Se completó la consistencia POI-PIA con 7 actividades operativas, se modificaron 9 actividades del POI, se crearon 2 nuevas actividades, se inactivaron 9 y se reprogramaron 5, evidenciando una significativa adaptación y reorganización en la gestión operativa.
- **Dirección Regional de Energía, Minas e Hidrocarburos:** No se realizaron cambios en la consistencia POI-PIA, pero se modificaron 2 actividades operativas, sin creación ni inactivación de actividades, con 1 actividad reprogramada, lo que indica ajustes mínimos en la planificación.
- **Dirección Regional de Producción:** Se logró la consistencia POI-PIA con 1 actividad operativa, se modificaron 8 actividades del POI, se creó 1 nueva actividad, se inactivaron 6 y se reprogramaron 5, reflejando un proceso de reorganización para optimizar la ejecución de actividades productivas.

En conjunto, estos resultados muestran un proceso dinámico de planificación y ajuste en las actividades operativas, con modificaciones estratégicas enfocadas en optimizar recursos, mejorar la eficiencia y garantizar el cumplimiento de los objetivos institucionales.

# 000885 - REGION PASCO-SEDE CENTRAL

## Ficha de implementación de la AEI.04.07: ASISTENCIA TÉCNICA EN EL USO RACIONAL DEL RECURSO HÍDRICO A PRODUCTORES AGROPECUARIOS

Correspondiente al año 2024

GOBIERNO REGIONAL PASCO

12 de marzo, 2025

| | |
|---|---|
| **Código y nombre de UE** | 000885 - REGION PASCO-SEDE CENTRAL |
| **Código y denominación de OEI** | DEL04: PROMOVER LA COMPETITIVIDAD DE LOS AGENTES ECONÓMICOS |
| **Código y denominación de AEI** | AEI.04.07: ASISTENCIA TÉCNICA EN EL USO RACIONAL DEL RECURSO HÍDRICO A PRODUCTORES AGROPECUARIOS |

| AO / Inversiones clave en la implementación de la AEI (A) | Alcance de la AO / inversión en contribución a la AEI (B) | Situación actual de cumplimiento de la AO / inversión (C) | Factores que afectaron el cumplimiento de lo programado (recursos, procesos de transformación, distribución, etc.) (D) | Recomendaciones para mejorar cumplimiento (E) |
|---|---|---|---|---|
| SEGUIMIENTO Y MONITOREO DE LA EJECUCION DE PROYECTOS PRODUCTIVOS EN LAS ETAPAS DE PRE INVERSION E INVERSION SEGUN COMPETENCIA DE LA GRDE. | La AO llevó a cabo el acompañamiento en la planificación de proyectos productivos, supervisando su ejecución, implementación y evaluación de impacto hasta su cierre. Este proceso garantiza el cumplimiento de los plazos y el cronograma de obra, contribuyendo a la AEI 04.07 y asegurando la correcta finalización de los proyectos programados. | En la AO se programó el seguimiento y monitoreo de 10 acervos documentarios relacionados con proyectos productivos, logrando su supervisión en 10 oportunidades. Esta labor fue desarrollada en coordinación con la Subgerencia de Promoción y Gestión de Inversiones Privadas y la Dirección Regional de Agricultura. | El principal factor que ha generado retrasos en el cumplimiento de las actividades de monitoreo ha sido la limitada disponibilidad de personal en la Gerencia Regional de Desarrollo Económico. No obstante, a pesar de esta dificultad, se logró alcanzar el objetivo programado. | Se recomienda asignar mayores recursos a la Gerencia Regional de Desarrollo Económico con el fin de fortalecer el equipo de monitoreo de los proyectos productivos en ejecución, tanto en la Dirección Regional de Agricultura como en la Subgerencia de Promoción y Gestión de Inversiones Privadas. |
| REALIZAR ACTIVIDADES DE CAPACITACIONES DE CARACTER INFORMATIVO PARA EL SECTOR MINERO ENERGETICO | Difundir información a la población sobre las actividades minero-energéticas y los beneficios de una minería sostenible y responsable, fomentando una comunidad informada y capacitada. | Se programaron 08 eventos orientados a brindar información a la población, logrando una ejecución del 100%. La inversión se destinó a la adquisición de materiales didácticos y la contratación de profesionales para garantizar una capacitación efectiva. | El principal factor que podría afectar el cumplimiento de lo programado es la falta de interés y baja participación de la población en las actividades programadas. | Sensibilizar a la población sobre la importancia del conocimiento en temas minero-energéticos a nivel regional, promoviendo una mayor comprensión y participación en el desarrollo sostenible del sector. |
| OPINION TECNICA FAVORABLES - COME | La evaluación de opinión técnica favorable es gestionada ante la Dirección Regional de Energía y Minas como requisito previo para el trámite de uso de explosivos ante SUCAMEC. Para optimizar este proceso, se plantea la contratación de un profesional especializado en el área técnica de minería, permitiendo así mejorar la calidad de la asistencia técnica brindada a los usuarios en cumplimiento de la normativa vigente. | Se programaron 14 acciones, de las cuales se ejecutaron 12, logrando un cumplimiento parcial. Este resultado se debe principalmente a la falta de presentación de solicitudes, en contraste con los registros históricos. | La baja presentación de solicitudes para la opinión técnica se debe a dificultades en el proceso de formalización minera, derivadas de inconvenientes en la gestión y regulación estatal. | Realizar charlas y capacitaciones para difundir la importancia de obtener los permisos conforme a la normativa vigente, evitando así posibles faltas o infracciones. |

| Código y nombre de UE | 000885 - REGION PASCO-SEDE CENTRAL |
|---|---|

**De manera integral, en base a la información anterior, ¿cómo el cumplimiento de las AO e inversiones clave vienen determinando la situación de la AEI? ¿Cómo las recomendaciones contribuirán a revertir dicha situación?**

Fortalecimiento de Capacidades y Asistencia Técnica para el Desarrollo Productivo y Sostenible de las actividades operativas enmarcadas en la acción estratégica de Asistencia Técnica en el Uso Racional del Recurso Hídrico a Productores Agropecuarios abarcan el seguimiento y monitoreo de proyectos productivos en sus etapas de pre inversión e inversión, garantizando su correcta ejecución y alineación con las competencias de la Gerencia Regional de Desarrollo Económico (GRDE). Asimismo, se desarrollan capacitaciones informativas dirigidas al sector minero-energético, promoviendo el cumplimiento normativo y el fortalecimiento de conocimientos. Además, se gestionan opiniones técnicas favorables a través del COME, asegurando la viabilidad y sostenibilidad de los proyectos en el sector.

(A) Las AO e inversiones clave pueden ser entendidas como aquellas que son determinantes en el logro de la AEI, aquellas cuyo cumplimiento implica directamente el avance o cumplimiento de la AEI, o representan su materialización.
(B) Descripción breve sobre en qué consiste la AO / inversión y cómo contribuye o materializa el logro de la AEI.
(C) Valorar el nivel de cumplimiento de las AO / inversión en base a la información de seguimiento u otra complementaria.
(D) Para asegurar el nivel de implementación esperado en las AEI a su cargo o en las que contribuye. Factores relacionados con la asignación de recursos (humanos, financieros, tecnológicos), procesos de transformación de recursos, procesos de distribución o entrega, procesos de apoyo, mecanismos de coordinación entre responsables de la ejecución en distintos niveles de gobierno, regulaciones requeridas, factores externos, otros.
(E) La recomendación debe ser concreta en base a los factores identificados en la columna D para mejorar la situación descrita en la columna C.

**Nota**: Los siguientes cuadros son calculados en base a los registros del aplicativo Ceplan, como material de apoyo. Queda a decisión de la entidad su uso en la ficha.

*Cuadro 1: Nivel de implementación medida por el indicador de la AEI*

| Código | AEI / Indicador | Línea Base | | LE | VO | | Avance Tipo I (%) | |
|---|---|---|---|---|---|---|---|---|
| | | Año | Valor | 2024 | 2024 | | 2024 | |
| | | | | | Sem1 | Anual | Sem1 | Anual |
| AEI.04.07 | ASISTENCIA TÉCNICA EN EL USO RACIONAL DEL RECURSO HÍDRICO A PRODUCTORES AGROPECUARIOS | | | | | | 72.08 | 85.97 |
| AEI.04.07 | ASISTENCIA TÉCNICA EN EL USO RACIONAL DEL RECURSO HÍDRICO A PRODUCTORES AGROPECUARIOS | | | | | | 72.08 | 85.97 |
| IND.01.AEI.04.07 | N° de productores organizados en juntas de regantes asistidos de manera especializada | 2018 | 30 | 55 | 186 | 303 | 100 | 100 |
| IND.02.AEI.04.07 | % de superficie agrícola bajo riego | 2018 | 14.60 | 22.28 | 9.84 | 16.03 | 44.17 | 71.95 |

Nota: Las siglas LE significan Logro esperado y VO, valor obtenido

Evaluación del Nivel de Implementación de la Asistencia Técnica en Gestión del Recurso Hídrico del nivel de implementación de la acción estratégica institucional, medido a través del número de productores organizados en juntas de regantes que recibieron asistencia especializada, superó ampliamente la meta establecida, alcanzando 303

beneficiarios frente a los 55 esperados, lo que evidencia un impacto significativo en la capacitación y fortalecimiento de la gestión del recurso hídrico. Sin embargo, en cuanto al porcentaje de superficie agrícola bajo riego, el valor obtenido (16.03%) no alcanzó la meta prevista del 22.28%, lo que indica la necesidad de reforzar estrategias para la optimización del uso del agua en el sector agrícola, promoviendo mayores inversiones y mejoras en infraestructura hídrica.

*Cuadro 2: Ejecución física de las AO e inversiones vinculadas a la AEI*

| Código | Denominación Acción Estratégica Institucional / Centro de Costo | Número de AO | Número de AO con Ejecución física ≥100% | Promedio de Ejecución física Ajustado de las AO |
|---|---|---|---|---|
| | | 1/ | 2/ | 3/ |
| **AEI.04.07** | **ASISTENCIA TÉCNICA EN EL USO RACIONAL DEL RECURSO HÍDRICO A PRODUCTORES AGROPECUARIOS** | **3** | **2** | **95.33** |
| 08.01 | GERENCIA REGIONAL DE DESARROLLO ECONOMICO | 1 | 1 | 100 |
| 08.05 | DIRECCION REGIONAL DE ENERGIA, MINAS E HIDRO CARBURO | 2 | 1 | 93 |

1/ Se contabiliza el número de AO con programación física anual mayor a cero y con seguimiento aprobado
2/ De las AO resultantes del 1/ se contabiliza cuantos tuvieron un nivel de ejecución promedio mayor o igual al 100% en el año de ejecución.
3/ Se obtiene el nivel de ejecución física promedio por CC, considerando valores truncados al 100% en la ejecución de las AO en el año de ejecución. A nivel de AEI no se promedia los valores por CC, sino de todas las AO. En los promedios solo se consideran las AO con programación física mayor a 0 anual en el año de ejecución.

Evaluación de la Ejecución Física de Actividades Operativas e Inversiones dentro de las cuales la ejecución física de las actividades operativas e inversiones vinculadas a la acción estratégica institucional muestra un desempeño positivo en las entidades evaluadas. En la Gerencia Regional de Desarrollo Económico, se programó y ejecutó una actividad operativa, alcanzando una ejecución del 100%. Por su parte, la Dirección Regional de Energía, Minas e Hidrocarburos ejecutó dos actividades operativas, de las cuales una superó el 100% de ejecución física, logrando un promedio ajustado de 93%. Estos resultados reflejan un cumplimiento eficiente de los objetivos programados, destacando la necesidad de optimizar recursos y estrategias para mantener o mejorar estos niveles de ejecución.

*Cuadro 3: Modificaciones de las AO e inversiones vinculadas a la AEI*

| Código | Denominación Acción Estratégica Institucional / Centro de Costo | AO finalizado la consistencia POI - PIA | AO del POI modificado | AO creadas | AO inactivadas | AO reprogramadas |
|---|---|---|---|---|---|---|
| | | 1/ | 2/ | 3/ | 4/ | 5/ |
| **AEI.04.07** | **ASISTENCIA TÉCNICA EN EL USO RACIONAL DEL RECURSO HÍDRICO A PRODUCTORES AGROPECUARIOS** | **1** | **3** | **0** | **1** | **1** |
| 08.01 | GERENCIA REGIONAL DE DESARROLLO ECONOMICO | 1 | 1 | 0 | 0 | 0 |
| 08.05 | DIRECCION REGIONAL DE ENERGIA, MINAS E HIDRO CARBURO | 0 | 2 | 0 | 1 | 1 |

1/ Se contabiliza el número de AO activas y con financiamiento completo en la consistencia POI - PIA
2/ Se contabiliza el número de AO activas y con programación en el año de ejecución física mayor a cero finalizado al periodo de evaluación
3/ Se contabiliza la cantidad de AO creadas en la etapa de ejecución y que estén activas
4/ Se contabiliza la cantidad de AO creadas en las etapas anteriores a la ejecución, inactivadas en la etapa de ejecución
5/ Se contabiliza la cantidad de AO creadas en las etapas anteriores a la ejecución, cuyas metas físicas fueron modificadas en la etapa de ejecución (considerando solo las AO activas).

La gestión de modificaciones en las actividades operativas e inversiones vinculadas a la Acción Estratégica Institucional refleja un proceso de ajuste y optimización de la planificación institucional. Debido a ello, en la **Gerencia Regional de Desarrollo Económico**, se realizó una modificación en el POI, manteniendo una consistencia POI - PIA de 1, sin creación, inactivación o reprogramación de actividades operativas, lo que indica estabilidad en la planificación. Por otro lado, en la **Dirección Regional de Energía, Minas e Hidrocarburos**, se realizaron dos modificaciones en el POI, con una consistencia POI - PIA de 0. Se registró una actividad operativa inactiva y otra reprogramada, evidenciando ajustes necesarios en la gestión operativa.

Estos cambios reflejan la necesidad de adaptabilidad en la ejecución de las actividades operativas, optimizando recursos y garantizando la alineación con los objetivos estratégicos institucionales.

# 000885 - REGION PASCO-SEDE CENTRAL

## Ficha de implementación de la AEI.05.01: SENSIBILIZACIÓN DE LA CULTURA DE PREVENCIÓN DE RIESGOS Y DESASTRES EN LA POBLACIÓN EN EL DEPARTAMENTO

Correspondiente al año 2024

12 de marzo, 2025

| | | | | |
|---|---|---|---|---|
| **Código y nombre de UE** | | 000885 - REGION PASCO-SEDE CENTRAL | | |
| **Código y denominación de OEI** | | OEI.05: PROMOVER LA GESTIÓN DEL RIESGO DE DESASTRES EN UN CONTEXTO DE CAMBIO CLIMÁTICO EN EL DEPARTAMENTO DE PASCO | | |
| **Código y denominación de AEI** | | AEI.05.01: SENSIBILIZACIÓN DE LA CULTURA DE PREVENCIÓN DE RIESGOS Y DESASTRES EN LA POBLACIÓN EN EL DEPARTAMENTO | | |
| **AO / Inversiones clave en la implementación de la AEI (A)** | **Alcance de la AO / inversión en contribución a la AEI (B)** | **Situación actual de cumplimiento de la AO / inversión (C)** | **Factores que afectaron el cumplimiento de lo programado (recursos, procesos de transformación, distribución, etc.) (D)** | **Recomendaciones para mejorar cumplimiento (E)** |
| ENTREGA ADECUADA Y OPORTUNA DE BIENES DE AYUDA HUMANITARIA | Brindar atención respuesta inmediata a emergencias mediante la entrega de bienes de ayuda humanitaria a la población damnificada y afectada. | En el 2024 se logró abastecer los almacenes de bienes de ayuda humanitaria, donde se programó 150 acciones dándose a cumplir en su totalidad. | Falta de una correcta evaluación por parte de los distritos. | Mejorar la organización y el trabajo en equipo. |
| ORGANIZACION Y ENTRENAMIENTO DE COMUNIDADES EN HABILIDADES FRENTE AL RIESGO DE DESASTRE | Implementar la brigada del Gobierno Regional para brindar apoyo y atención eficiente ante emergencias en el departamento de Pasco. | Se elaboró el Plan de Voluntariado para su aprobación inmediata, programando 12 acciones, las cuales fueron ejecutadas en su totalidad. | Deficiencia en la integración y participación social de las comunidades. | Fortalecer la coordinación y la colaboración en equipo. |
| DESARROLLO DE CAMPAÑAS COMUNICACIONALES PARA LA GESTION DEL RIESGO DE DESASTRES | Fomentar la sensibilización y conciencia de la población sobre la gestión de riesgos de desastres, promoviendo una cultura de prevención y preparación para reducir vulnerabilidades y mejorar la capacidad de respuesta ante emergencias. | Se desarrolló 12 campañas comunicacionales dentro de las cuales se logró ejecutar las 12 acciones. | Baja participación masiva de la población en las actividades programadas. | Mejorar la organización y el trabajo en equipo |
| DESARROLLO DE SIMULACROS EN GESTION REACTIVA | Capacitar y concienciar a la población para una respuesta efectiva ante emergencias o desastres. | Fueron desarrolladas de acuerdo a la emergencia recurrente, desarrollándose la programación de 6 acciones logrando la ejecución completa. | Falta de participación masiva de la población. | Fortalecer la coordinación y la colaboración en equipo. |
| LIMPIEZA Y DESCOLMATACION DE CAUCES, DEFENSAS RIBEREÑAS, SISTEMA DE DRENAJE Y CANALES DE RIEGO | Prepara los puntos críticos ante una posible emergencia por lluvias intensas y desborde de ríos. | Se logró la ejecución completa y satisfactoria de los trabajos en los 70 puntos críticos de intervención, alcanzando el 100% de cumplimiento. | Los factores climatológicos limitan el trabajo del desarrollo. | Mejorar la organización y el trabajo en equipo. |
| DESARROLLO DEL SISTEMA DE ALERTA TEMPRANA Y DE COMUNICAICON | Prevenir y mantener en alerta a la población ante posibles emergencias. | Se logró ejecutar todas las programaciones en su totalidad | Falta de datos como antecedente. | Fortalecer la coordinación y la colaboración en equipo. |
| DESARROLLO DE ESTUDIOS PARA ESTABLECER EL RIESGO A NIVEL TERRITORIAL | Identificar y evaluar los riesgos potenciales que afectan a una zona específica en el departamento de Pasco. | En el año 2024, se programaron 12 acciones, logrando su ejecución total al 100%. | Falta de datos como antecedentes | Mejorar la organización y el equipo en trabajo. |

| Código y nombre de UE | | 000885 - REGION PASCO-SEDE CENTRAL | | |
|---|---|---|---|---|
| ADMINISTRACION Y ALMACENAMIENTO DE KITS PARA LA ASISTENCIA FRENTE A EMERGENCIAS Y DESASTRES | Respuesta rápida ante emergencias mediante la entrega de bienes de ayuda humanitaria a la población damnificada. | Se ejecutaron al 100% las acciones programadas para la entrega de bienes de ayuda humanitaria, garantizando así la atención oportuna a las familias damnificadas en toda la región de Pasco. | Deficiencia en el registro preciso de datos. | NINGUNA |
| DESARROLLO DE ISNTRUMENTOS ESTRATEGICOS PARA GESTION DE RIESGO DE DESASTRES | tiene como objetivo fortalecer la planificación, prevención y respuesta ante emergencias mediante la elaboración y mejora de herramientas técnicas, normativas y metodológicas. | Se programaron 2 acciones dentro de las cuales se logró ejecutarlos por completo. | Factores Técnicos y Metodológicos | Mejora de la Base de Datos e Información Técnica |
| ACCESO A LA INFORMACION Y OPERATIVIDAD DEL SIGRID | Brindar capacitación especializada a autoridades, funcionarios y profesionales de los grupos de trabajo y equipos técnicos de los órganos de línea u oficinas relacionadas con la Gestión del Riesgo de Desastres (GRD) en los tres niveles de gobierno, fortaleciendo sus capacidades para una planificación y respuesta efectiva. | Se desarrolló capacitaciones dentro de las cuales hubo 2 acciones programadas *ejecutándose en su* totalidad | NINGUNA | Mejorar la organización y el trabajo en equipo. |
| FORMACION Y CAPACITACION EN MATERIA GRD Y APAP | Capacitar a las autoridades, funcionarios y profesionales de los grupos de trabajo, y equipos técnicos de los órganos de línea u oficinas vinculadas a la GRD en los tres niveles de gobierno. | Se desarrolló la programación de 12 acciones dentro de las cuales se logró la ejecución al 100%, asimismo se logró capacitar a un aprox. De 500 personas. | Baja participación masiva de la población en las actividades programadas. | Mejorar la organización y el trabajo en equipo. |
| IMPLEMENTACION DE BRIGADAS PARA LA ATENCION FRENTE A EMERGENCIAS Y DESASTRES | Tiene como finalidad fortalecer la capacidad de respuesta inmediata ante eventos adversos en la región, asegurando una intervención eficiente y organizada para la protección de la población. | Se desarrolló 12 acciones técnicas dentro de la cuales se logró ejecutar las 12 acciones. | Factores Externos e Incontrolables Condiciones climáticas adversas: | NINGUNA |
| 2231959 - MEJORAMIENTO DEL SISTEMA DE PROTECCION FRENTE A INUNDACIONES DEL AREA URBANA DEL CENTRO POBLADO DE CHUPACA DEL DISTRITO DE PAUCARTAMBO, PROVINCIA Y DEPARTAMENTO DE PASCO | La acción estratégica institucional de esta obra está orientada a la función pública y la seguridad, mejorando las condiciones de la población y fortaleciendo la gestión del riesgo y la respuesta ante emergencias. | Se desarrolló la programación de 03 Informe técnico logrando la ejecución al 100%. | Certificaciones presupuestales a destiempo. | Certificaciones presupuestarios oportuno. |
| LIMPIEZA Y DESCOLMATACION DE CAUSES, DEFENSAS RIVEREÑAS, | La actividad operativa de limpieza y des colmatación tiene como objetivo reducir el riesgo de desbordes, | Se desarrolló la programación de 12 | Factores Normativos y Legales | Mejora de la Base de Datos e Información Técnica |

| Código y nombre de UE | | 000885 - REGION PASCO-SEDE CENTRAL | | |
|---|---|---|---|---|
| SISTEMAS DE DRENAJE Y CANALES DE RIEGO | inundaciones y afectaciones a la infraestructura hídrica mediante la intervención en cuerpos de agua estratégicos. | informes técnicos cumpliéndolos al 100%. | | |
| SENSIBILIZACION ANTE EMEREGENCIAS | La AO contribuye a la difusión del conocimiento sobre prevención de riesgos y desastres a través de ferias informativas, reportes radiales y otras estrategias de comunicación, fortaleciendo la preparación de la población. | En la AO se programó la sensibilización de 61 usuarios, logrando alcanzar la meta en su totalidad. | Uno de los factores que pueden afectar es la ausencia de vías de comunicación alternas y la falta de materiales de primera respuesta. | Implementar la adquisición de medios de comunicación y materiales didácticos para sensibilizar a la población sobre situaciones de emergencia. |
| ASISTENCIA TECNICA DE LOS JEFES DE DEFENSA CIVIL DE LOS 29 DISTRITOS | La AO contribuye proporcionando asistencia técnica al personal de las oficinas de defensa civil de cada distrito del departamento de Pasco, asegurando el correcto registro de los códigos de emergencia en la plataforma SINPAD. | En la AO se realizó la programación de 60 reportes de asistencia técnica lográndose ejecutar solo 55 reportes. | Uno de los factores que afecta el avance en la creación de los códigos del SINPAD es la rotación frecuente del personal capacitado, específicamente los jefes de gestión de riesgos, quienes son reemplazados cada tres meses, dificultando la continuidad del proceso. | Capacitar al personal de gestión de riesgos y garantizar su permanencia en el cargo por un mínimo de seis meses para asegurar la continuidad y eficiencia en la gestión. |
| DESARROLLO DE LOS CENTROS Y ESPACIOS DE MONITOREO DE EMERGENCIA Y DESASTRES | La AO contribuye al monitoreo de emergencias, permitiendo la prevención eficaz de riesgos y desastres en la población del departamento de Pasco. | En la AO se realizó 727 reportes de ejecución física lográndose ejecutar en su totalidad al 100%. | Uno de los factores que afecta el reporte de informes preliminares es la falta de servicios básicos, como energía eléctrica e internet. Asimismo, los centros y espacios de monitoreo no cuentan con la implementación adecuada de equipos y materiales necesarios. | Gestionar la implementación de servicios básicos, como energía eléctrica e internet, para garantizar el adecuado reporte de informes preliminares. |
| INSTALACION DE SERVICIOS DE PROTECCION DE DEFENSA RIBEREÑA EN EL RIO ISCOZACIN, EN LA LOCALIDAD DE PUERTO ISCOZACIN, DEL DISTRITO PALCAZU, PROVINCIA OXAPAMPA, REGION PASCO | Implementación de estructuras de contención a lo largo del margen del río para evitar erosión y desbordes. | En la AO se programaron 3 expedientes técnicos llegándose a ejecutar en su totalidad. | se ha visto afectada por diversos factores que han dificultado su desarrollo óptimo. Entre los principales factores se encuentran factores climáticos y factores administrativos. | se recomienda adoptar las siguientes estrategias Planificación y Gestión Técnica y Gestión de Materiales y Logística |

**De manera integral, en base a la información anterior, ¿cómo el cumplimiento de las AO e inversiones clave vienen determinando la situación de la AEI? ¿Cómo las recomendaciones contribuirán a revertir dicha situación?**

Fortalecimiento de la Gestión del Riesgo de Desastres y Resiliencia Comunitaria en el Departamento de Pasco asimismo las actividades y proyectos desarrollados dentro de esta acción estratégica institucional tienen como objetivo principal fortalecer la cultura de prevención y respuesta ante riesgos y desastres en la población del departamento de Pasco. Esto se logra mediante la sensibilización, capacitación y organización de comunidades, la implementación de sistemas de alerta temprana y monitoreo, la entrega oportuna de bienes de ayuda humanitaria, así como la ejecución de obras de infraestructura para mitigar riesgos, tales