



Lima, 05 de agosto del 2025

Gran Mercado Mayorista de Lima (GMML)

Esta madrugada se registró el ingreso de 7 683 toneladas de productos, cantidad mayor en 14% respecto al promedio de los últimos cuatro martes. Asimismo, ingresaron 3 133 toneladas de papa, cantidad mayor en 23% respecto al promedio de los últimos cuatro martes. 1/

Producto con buen precio: tomate a S/ 1,25 por kilogramo.

Tubérculos y raíces.- Esta mañana se registró el ingreso de 3942 toneladas de tubérculos, cantidad mayor en 20% respecto al promedio de los últimos cuatro martes. Ingresaron: papa, 3133 toneladas; camote, 477 toneladas; yuca, 191 toneladas y olluco, 141 toneladas.

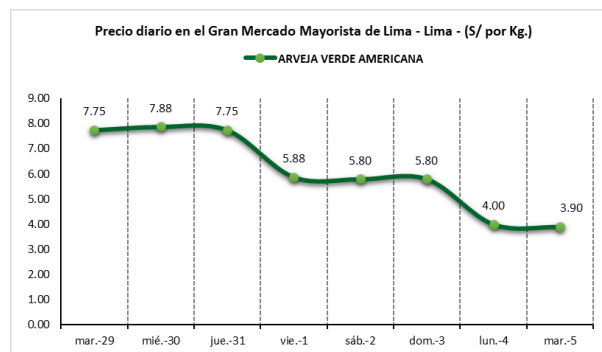
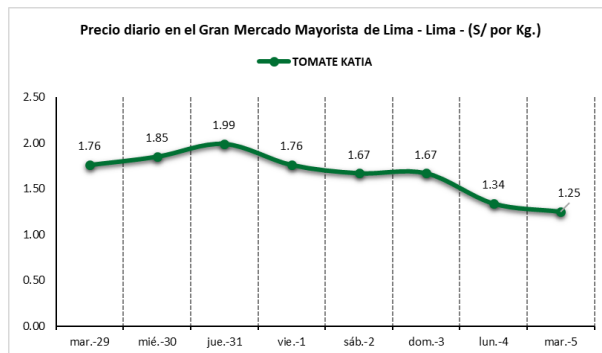
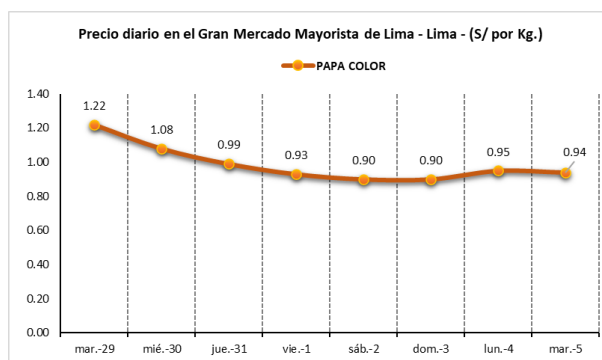
Los precios de la mayoría de tubérculos no variaron significativamente respecto al día de ayer. Sólo por mayor oferta bajó: papa yungay de S/ 1,23 a S/ 1,19 por kilogramo.

Hortalizas.- Ingresaron 3070 toneladas de hortalizas, cantidad mayor en 7% respecto al promedio de los últimos cuatro martes. Los productos que destacaron en el ingreso, fueron: choclo (tipo cusco), 369 toneladas; zanahoria, 316 toneladas; tomate, 303 toneladas y cebolla cabeza roja, 179 toneladas.

Por mayor oferta bajaron respecto al día de ayer: espinaca de S/ 1,63 a S/ 1,50; tomate de S/ 1,34 a S/ 1,25; pimiento morrón de S/ 3,68 a S/ 3,54; ajo criollo o napuri de S/ 7,75 a S/ 7,50; ají rocoto de S/ 5,83 a S/ 5,69 y choclo (tipo cusco) de S/ 3,45 a S/ 3,39 por kilogramo. Mientras subió por ingreso de producto fresco: zapallo macre de S/ 1,30 a S/ 1,35 y ají escabeche de S/ 2,53 a S/ 2,73 por kilogramo. Los precios de las demás hortalizas no variaron significativamente respecto al día de ayer.

Hortalizas leguminosas verdes.- Se registró el ingreso de 182 toneladas de leguminosas verdes, cantidad mayor en 7% respecto al promedio de los últimos cuatro martes. Ingresaron: 122 toneladas de arveja; 9 toneladas de haba y 51 toneladas de vainita.

Los precios de las leguminosas, bajaron respecto al día de ayer por mayor oferta: vainita americana de S/ 1,88 a S/ 1,83; arveja verde americana de S/ 4,00 a S/ 3,90 y haba verde serrana de S/ 2,40 a S/ 2,38 por kilogramo.





Mercado Mayorista de Frutas N° 2

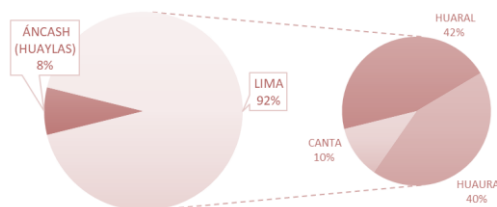
Esta madrugada se registró el ingreso de 2 563 toneladas de frutas, cantidad mayor en 5% respecto al promedio de los últimos cuatro martes. Las frutas que destacaron en el ingreso fueron: naranja, plátano, manzana, papaya y piña.

Producto con buen precio: melón coquito a S/ 1,38 por kilogramo.

Fresa:

En lo que va del mes de agosto, esta fruta ingresa de los departamentos de Lima y Áncash. El precio de ambas variedades comercializadas en el mercado mayorista, bajaron ligeramente respecto al día de ayer.

MERCADO MAYORISTA N°2 DE FRUTAS:
INGRESO DE FRESA SEGÚN DEPARTAMENTOS,
AGOSTO 2025



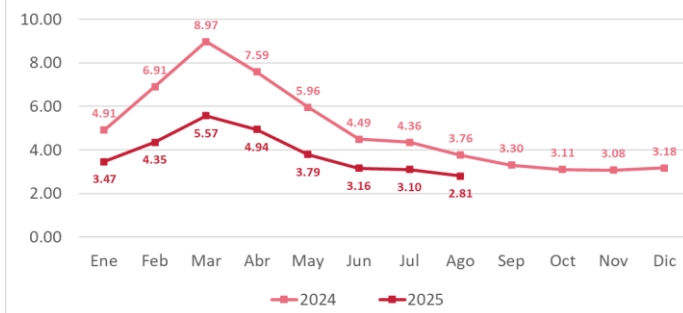
MERCADO MAYORISTA N°2 DE FRUTAS: PRECIOS DE LA FRESA, SEGÚN VARIEDAD (S/ por kilogramo)

VARIEDAD	AYER	HOY
Sabrina	2.70	2.65
San Andreas	2.75	2.65

Fuente: SIEA



MERCADO MAYORISTA N°2 DE FRUTAS: PRECIO PROMEDIO MENSUAL DE LA FRESA SAN ANDREAS (S/ por kilogramo)



Precio de las demás frutas:

En cuanto al precio de las demás frutas, por mayor oferta bajó respecto al día de ayer: palta fuerte costa de S/ 5,48 a S/ 5,25 por kilogramo.

Mientras que subió respecto al día de ayer: chirimoya cumbe de S/ 4,15 a S/ 4,23; uva alfonso lavalett de S/ 4,15 a S/ 4,23; piña criolla de selva de S/ 1,88 a S/ 1,94; plátano seda congo de S/ 3,10 a S/ 3,23; uva italia de S/ 4,10 a S/ 4,28; plátano bizcocho de S/ 1,29 a S/ 1,47 y mango edward de S/ 6,10 a S/ 7,38 por kilogramo.

Los precios del resto de frutas se mantuvieron o no variaron significativamente.



Abastecimiento y Precios Mayoristas

de los principales productos comercializados en el GMMML y MM N°2 Frutas



Dirección General de Estadística, Seguimiento y Evaluación de Políticas - DGESEP
Dirección de Estadística e Información Agraria - DEIA

Sistema de Información de Abastecimiento y Precios (SISAP)

PRECIOS MAYORISTAS DE LOS PRINCIPALES PRODUCTOS COMERCIALIZADOS EN MERCADOS DE LIMA METROPOLITANA (\$/ por kg)														
CNPA	NOMBRE DEL PRODUCTO	MERCADO	Prom. del mié 23 al mar 29	Prom. del mié 30 al mar 5	Var. (%)	jul mar-29	jul mié-30	jul jue-31	ago vie-1	ago sáb-2	ago dom-3	ago lun-4	ago mar-5	Var % Hoy/ayer
011	CEREALES													
01122	MAIZ MARLO/CORONTA DE MAIZ	GMMML	10.93	10.79	-1.3%	11.50	11.25	11.00	11.00	10.50	10.50	10.50	10.75	2.4%
01122	MAIZ MORADO	GMMML	3.15	3.21	2.0%	3.20	3.13	3.13	3.08	3.13	3.13	3.45	3.45	0.0%
012	HORTALIZAS													
0121	Hortalizas de hoja o de tallo													
01211	ESPARRAGO FRESCO	GMMML	7.43	7.22	-2.8%	7.26	7.26	7.26	7.26	7.26	7.26	7.26	7.00	-3.6%
01219	ACELGA (CRIOLLA/SERRANA)	GMMML	5.56	5.31	-4.5%	5.13	5.38	5.25	5.25	5.38	5.38	5.25	5.25	0.0%
01214	LECHUGA AMERICANA (CRIOLLA/SERRANA)	GMMML	3.17	3.52	11.1%	3.25	3.46	3.50	3.75	3.79	3.79	3.21	3.13	-2.5%
01214	LECHUGA CRIOLLA SEDA	GMMML	6.29	5.57	-11.4%	6.33	6.50	6.50	5.67	5.33	5.33	4.92	4.75	-3.5%
01214	LECHUGA ROMANA HIDROPONICA /B/R/O	GMMML	2.41	2.38	-0.9%	2.29	2.38	2.33	2.42	2.38	2.38	2.38	2.42	1.7%
01213	BROCCOLI	GMMML	2.93	2.20	-25.0%	2.88	2.50	2.38	2.00	1.88	1.88	2.38	2.38	0.0%
01212	COL CHINA/LONGAPA	GMMML	3.75	4.17	11.2%	3.81	3.92	3.92	4.17	4.17	4.17	4.38	4.48	2.3%
01212	COL CORAZON (CRIOLLA/SERRANA)	GMMML	1.05	1.08	3.4%	1.04	1.07	1.07	1.07	1.11	1.11	1.08	1.08	0.0%
01213	COLIFLOR (CRIOLLA/SERRANA)	GMMML	1.14	1.09	-4.5%	1.08	1.11	1.09	1.09	1.07	1.07	1.09	1.09	0.0%
01215	ESPINACA (CRIOLLA/SERRANA)	GMMML	2.49	1.77	-28.7%	2.50	2.50	2.38	1.63	1.38	1.38	1.63	1.50	-8.0%
01219	PEREJIL (CRIOLLO/SERRANO)	GMMML	2.77	2.46	-11.2%	2.75	2.88	2.88	2.38	2.25	2.25	2.25	2.33	3.6%
01212	PACCHOY	GMMML	8.20	7.65	-6.8%	8.13	8.33	8.33	7.92	7.50	7.50	7.29	6.67	-8.5%
01216	ALCACHOFA SERRANA/VALLE/QUEBRADA/HELADA	GMMML	6.57	7.05	7.2%	6.69	6.94	6.94	7.06	7.06	7.06	7.13	7.13	0.0%
01212	HOLANTAU/HORGANICA	GMMML	4.89	4.52	-7.6%	4.88	5.13	5.13	4.63	4.38	4.38	4.25	3.75	-11.8%
0122	Melones													
01221	SANDIA VAR.	MMF2	1.16	1.14	-1.5%	1.15	1.15	1.15	1.15	1.13	1.13	1.15	1.15	0.0%
01229	MELON COQUITO	MMF2	1.76	1.55	-11.8%	1.69	1.63	1.60	1.58	1.58	1.58	1.52	1.38	-9.2%
0123	Hortalizas de fruto													
01231	AJI AMARILLO SECO	GMMML	13.36	13.43	0.5%	13.50	13.50	13.50	13.50	13.50	13.50	13.25	13.25	0.0%
01231	AJI ESCABECHE FRESCO/ZANAHOR/LISO	GMMML	2.52	2.49	-1.3%	2.63	2.70	2.75	2.33	2.20	2.20	2.53	2.73	7.9%
01231	AJI MONTAÑA/CHANCHAMAYO/COSTA/SELVA	GMMML	8.63	6.79	-21.3%	7.63	7.50	7.50	6.75	6.50	6.50	6.38	6.38	0.0%
01231	AJI ROCOTO (COSTA/SIERRA/SELVA)	GMMML	7.59	6.75	-11.1%	7.57	7.57	7.43	6.94	6.88	6.88	5.83	5.69	-2.4%
01231	PIMIENTO MORRON/NIJE/PAPR/LAR/PAL/SED/PI	GMMML	2.68	2.80	4.5%	2.78	2.50	2.50	2.50	2.43	2.43	3.68	3.54	-3.8%
01232	PEPINILLO	GMMML	1.76	1.88	6.9%	1.71	1.79	1.75	1.88	1.92	1.92	1.92	1.96	0.0%
01233	BERENUENA (CRIOLLA/SERRANA)	GMMML	7.81	8.13	4.0%	8.10	8.20	8.20	8.20	8.20	8.20	8.10	7.80	-3.7%
01234	TOMATE KATIA	GMMML	1.80	1.65	-8.5%	1.76	1.85	1.99	1.76	1.67	1.67	1.34	1.25	-6.7%
01235	ZAPALLO ITALIANO	GMMML	1.55	1.69	8.9%	1.65	1.69	1.71	1.71	1.71	1.71	1.69	1.58	-6.5%
01235	ZAPALLO LOCHE	GMMML	8.64	9.12	5.5%	8.67	8.67	8.83	9.00	9.00	9.00	9.67	9.67	0.0%
01235	ZAPALLO MACRE(COSTA/SIERRA/SELVA)	GMMML	1.35	1.39	3.1%	1.33	1.43	1.48	1.48	1.35	1.35	1.30	1.35	3.8%
01239	CAIGUA (SELVA)	GMMML	4.66	4.24	-8.9%	4.48	4.38	4.06	4.38	4.38	4.38	4.48	3.65	-18.5%
0124	Hortalizas leguminosas verdes													
01241	FREJOLITO CHINO	GMMML	2.50	2.50	0.0%	2.50	2.50	2.50	2.50	2.50	2.50	2.50	2.50	0.0%
01241	FRIJOL VERDE CANARIO	GMMML	3.14	3.23	2.8%	3.33	3.33	3.50	3.25	3.20	3.20	3.08	3.03	-1.6%
01241	PALLAR VERDE SERRUCHO	GMMML	3.71	3.90	5.0%	3.80	3.85	3.85	3.90	3.90	3.90	3.95	3.95	0.0%
01241	VAINITA AMERICANA/SEDA/PITO/CORRIENT/MAD	GMMML	3.91	2.11	-46.0%	2.85	2.73	2.58	2.00	1.88	1.88	1.88	1.83	-2.7%
01242	ARVEJA VERDE AMERICANA/(CRIOLLA/SERRANA)	GMMML	7.31	5.86	-19.8%	7.75	7.88	7.75	5.88	5.80	5.80	4.00	3.90	-2.5%
01242	ARVEJA VERDE BLANCA SERRANA	GMMML	2.57	2.20	-14.2%	2.70	2.73	2.73	2.00	1.90	1.90	2.08	2.08	0.0%
01243	HABA VERDE SERRANA	GMMML	2.41	2.31	-4.1%	2.75	2.33	2.33	2.33	2.20	2.20	2.40	2.38	-0.8%
0125	Hortalizas de raíz, bulbosas o tuberosas													
01251	NABO (CRIOLLO/SERRANO)	GMMML	5.79	4.61	-20.4%	5.38	5.50	5.00	4.63	4.50	4.50	4.38	3.75	-14.4%
01251	ZANAHORIA	GMMML	1.46	1.30	-11.0%	1.50	1.50	1.46	1.19	1.17	1.17	1.31	1.31	0.0%
01252	AJO CRIOLLO O NAPURI	GMMML	7.93	7.65	-3.6%	8.63	7.75	7.63	7.63	7.63	7.63	7.75	7.50	-3.2%
01252	AJO MORADO/BARRAN/LEGIT/ARICOTA/OTROS	GMMML	9.86	9.57	-2.9%	10.25	9.75	9.50	9.50	9.50	9.50	9.75	9.50	-2.6%
01253	CEBOLLA CABEZA BLANCA NACIONAL	GMMML	1.21	1.27	4.9%	1.30	1.30	1.25	1.25	1.28	1.28	1.25	1.30	4.0%
01253	CEBOLLA CABEZA ROJA	GMMML	1.10	1.24	12.8%	1.20	1.30	1.23	1.23	1.20	1.20	1.25	1.25	0.0%
01253	CEBOLLA CHINA (CRIOLLA/SERRANA)	GMMML	6.18	5.47	-11.6%	6.38	6.38	5.63	5.38	5.38	5.38	4.63	5.50	18.8%
01254	PORO (CRIOLLO/SERRANO)	GMMML	1.37	1.34	-2.1%	1.40	1.44	1.35	1.35	1.30	1.30	1.30	1.35	3.8%
01259	BETERRAGA (CRIOLLA/SERRANA)	GMMML	3.51	4.20	19.8%	3.17	3.67	3.60	4.24	4.24	4.24	4.44	5.00	12.6%
01259	RABANITO (CRIOLLO/SERRANO)	GMMML	6.17	5.93	-3.8%	5.84	6.17	6.00	6.00	5.84	5.84	6.17	5.51	-10.7%
0129	Hortalizas frescas, n.c.p.													
01290	CHOCLO TIPO CUSCO	GMMML	3.51	3.27	-6.8%	3.39	3.27	3.21	3.15	3.21	3.21	3.45	3.39	-1.7%
01290	APIO CRIOLLO/SERRANO	GMMML	2.08	3.12	49.6%	2.00	2.67	2.33	3.08	3.42	3.42	3.58	3.33	-7.0%
013	FRUTAS Y NUECES													
0131	Frutas tropicales y subtropicales													
01311	PALTA CRIOLLA SELVA	MMF2	2.55	2.73	7.2%	2.58	2.65	2.73	2.71	2.73	2.73	2.79	2.77	-0.7%
01311	PALTA FUERTE COSTA	MMF2	5.39	5.39	0.0%	5.38	5.45	5.28	5.38	5.45	5.45	5.48	5.25	-4.2%
01311	PALTA HALL (SELVA)	MMF2	2.38	2.39	0.1%	2.44	2.44	2.38	2.38	2.38	2.38	2.40	2.35	-2.1%
01311	PALTA LINDA (COSTA/SELVA)	MMF2	2.92	2.91	-0.4%	2.94	2.88	2.88	2.94	2.94	2.94	2.88	2.90	0.7%
01312	PLATANO BIZCOCHO (SELVA)	MMF2	1.43	1.36	-4.4%	1.44	1.47	1.38	1.32	1.31	1.31	1.29	1.47	14.0%
01312	PLATANO MANZANO (SELVA)	MMF2	1.64	1.60	-2.5%	1.64	1.61	1.58	1.58	1.58	1.56	1.58	1.72	8.9%
01312	PLATANO MORADO (SELVA)	MMF2	3.05	3.06	0.4%	3.06	3.13	3.04	3.04	3.04	3.04	3.06	3.10	1.3%
01312	PLATANO SEDA (SELVA)	MMF2	2.10	2.24	6.7%	2.26	2.21	2.22	2.19	2.22	2.22	2.30	2.33	1.3%
01312	PLATANO SEDA CONGO	MMF2	2.96	2.98	0.6%	2.93	2.89	2.94	2.88	2.90	2.90	3.10	3.23	4.2%
01313	PLATANO BELLACO (SELVA)	MMF2	2.62	2.62	0.0%	2.62	2.61	2.61	2.64	2.60	2.60	2.63	2.67	1.5%
01313	PLATANO ISLA (SELVA)	MMF2	2.16	2.14	-0.7%	2.17	2.18	2.18	2.17	2.12	2.12	2.12	2.12	0.0%
01313	PLATANO PAILLO/SELVA	MMF2	2.61	2.64	1.0%	2.64	2.66	2.61	2.61	2.64	2.64	2.63	2.66	1.1%
01315	HIGO MADURO O BREVAS	MMF2	6.41	6.48	1.1%	6.54	6.61	6.50	6.46	6.39	6.39	6.50	6.54	0.6%
01316	MANGO EDWARD PLANTA	MMF2	6.52	6.40	-1.9%	6.63	6.38	6.33	6.20	6.20	6.20	6.10	7.38	21.0%
01316	MANGO HADEN /HAYDE (PLANTA)	MMF2	5.24	5.33	1.7%	5.38	5.38	5.20	5.20	5.20	5.20	5.38	5.73	6.5%
01316	MANGO KENT (COSTA)	MMF2	4.74	5.00	5.4%	4.88	5.00	5.00	4.95	4.95	4.95	4.93	5.20	5.5%
01317	PAPAYA SELVA	MMF2	2.44	2.36	-3.3%	2.52	2.52	2.42	2.38	2.31	2.31	2.29	2.29	0.0%
01318	PIÑA CRIOLLA DE SELVA	MMF2	1.91	1.89	-0.9%	1.96	1.96	1.94	1.88	1.85	1.81	1.88	1.94	



Abastecimiento y Precios Mayoristas

de los principales productos comercializados en el GMMML y MM N°2 Frutas



Dirección General de Estadística, Seguimiento y Evaluación de Políticas - DGESEP
Dirección de Estadística e Información Agraria - DEIA

Sistema de Información de Abastecimiento y Precios (SISAP)

PRECIOS MAYORISTAS DE LOS PRINCIPALES PRODUCTOS COMERCIALIZADOS EN MERCADOS DE LIMA METROPOLITANA (\$/ por kg)														
CNPA	NOMBRE DEL PRODUCTO	MERCADO	Prom. del mié 23 al mar 29	Prom. del mié 30 al mar 5	Var. (%)	jul mar-29	jul mié-30	jul jue-31	ago vie-1	ago sáb-2	ago dom-3	ago lun-4	ago mar-5	Var % Hoy/ayer
01319	MARACUYA COSTA	MMF2	2.38	2.58	8.3%	2.33	2.38	2.55	2.58	2.63	2.63	2.65	2.65	0.0%
01319	MARACUYA COSTA	GMMML	2.00	2.25	12.3%	2.03	2.30	2.25	2.30	2.20	2.20	2.25	2.25	0.0%
01319	PEPINO RAYADO O MELON	MMF2	3.14	3.03	-3.3%	3.08	3.08	3.08	3.03	3.03	3.03	3.00	2.98	-0.7%
0132	Frutas cítricas													
01321	TORONJA COSTA CON PEPA	MMF2	3.18	3.20	0.7%	3.23	3.25	3.23	3.23	3.15	3.15	3.18	3.23	1.6%
01321	TORONJA SELVA CON PEPA	MMF2	1.96	1.98	1.2%	1.96	1.94	1.96	1.98	2.02	1.98	1.98	2.02	2.0%
01322	LIMA DULCE (COSTA)	MMF2	2.22	2.31	3.9%	2.18	2.25	2.25	2.33	2.33	2.33	2.33	2.33	0.0%
01322	LIMON DULCE - SELVA	MMF2	1.13	1.19	5.4%	1.16	1.18	1.16	1.21	1.19	1.19	1.19	1.23	3.4%
01322	LIMON SUTIL BOLSA	GMMML	1.95	2.27	16.7%	2.11	2.11	2.14	2.28	2.33	2.33	2.39	2.33	-2.5%
01322	LIMON SUTIL CAJON	GMMML	2.35	2.64	12.2%	2.34	2.34	2.39	2.61	2.77	2.77	2.83	2.77	-2.1%
01323	NARANJA PRIMAVERA (COSTA)	MMF2	2.30	2.24	-2.9%	2.28	2.30	2.28	2.28	2.25	2.25	2.15	2.15	0.0%
01323	NARANJA TANGALO SELVA	MMF2	1.17	1.16	-1.0%	1.17	1.17	1.16	1.15	1.16	1.16	1.16	1.17	0.9%
01323	NARANJA VALENCIA	MMF2	0.81	0.81	0.4%	0.81	0.78	0.81	0.81	0.80	0.80	0.81	0.85	4.9%
01323	NARANJA WASHINGTON NAVAL(COSTA)	MMF2	2.74	2.86	4.5%	2.85	2.88	2.85	2.85	2.88	2.88	2.85	2.85	0.0%
01324	MANDARINA SATSUMA (COSTA)	MMF2	2.25	2.26	0.1%	2.28	2.28	2.20	2.23	2.28	2.28	2.28	2.25	-1.3%
01324	MANDARINA TANGERINA	MMF2	0.91	0.95	4.7%	0.92	0.91	0.95	0.97	0.97	0.95	0.95	0.97	2.1%
0133	Uvas													
01330	UVA ALFONSO LAVALETT (NEGRA)	MMF2	3.77	3.98	5.7%	3.83	3.95	3.93	3.85	3.88	3.88	4.15	4.23	1.9%
01330	UVA BORGONA	MMF2	3.48	3.64	4.7%	3.55	3.58	3.58	3.65	3.68	3.68	3.65	3.65	0.0%
01330	UVA ITALIA /AMERICANA-NACIONAL	MMF2	4.27	4.13	-3.3%	4.23	4.15	4.15	4.08	4.08	4.08	4.10	4.28	4.4%
01330	UVA PALESTINA	MMF2	4.62	4.68	1.3%	4.65	4.65	4.68	4.73	4.73	4.68	4.65	4.65	0.0%
01330	UVA RED GLOVE NACIONAL	MMF2	4.41	4.49	1.8%	4.38	4.45	4.43	4.45	4.38	4.38	4.60	4.73	2.8%
01330	UVA ROSADA SIN PEPA	MMF2	4.70	4.78	1.7%	4.73	4.75	4.73	4.75	4.75	4.75	4.85	4.88	0.6%
0134	Frutas de pepita y frutas de hueso													
01341	MANZANA CTE/PARA AGUA	GMMML	4.17	3.39	-18.7%	4.38	3.25	3.30	3.18	3.25	3.25	3.73	3.75	0.5%
01341	MANZANA CTE/PARA AGUA	MMF2	2.48	2.37	-4.3%	2.45	2.44	2.40	2.35	2.34	2.34	2.35	2.39	1.7%
01341	MANZANA DELICIA	MMF2	3.05	2.96	-2.9%	2.98	2.95	2.96	2.95	2.95	2.95	2.96	3.00	1.4%
01341	MANZANA GOLDEN	MMF2	3.84	3.88	1.0%	3.93	3.93	3.85	3.85	3.85	3.85	3.93	3.93	0.0%
01341	MANZANA IMPORTADA (CHILENA)	MMF2	7.55	7.59	0.5%	7.63	7.60	7.58	7.58	7.58	7.58	7.60	7.60	0.0%
01341	MANZANA ISRAEL	MMF2	4.38	4.02	-8.2%	4.25	4.15	4.08	4.05	4.00	4.00	3.95	3.93	-0.5%
01341	MANZANA WINTER	MMF2	2.57	2.58	0.4%	2.58	2.58	2.57	2.56	2.56	2.56	2.58	2.65	2.7%
01342	MEMBRILLO CRIOLLO	MMF2	4.39	4.82	10.9%	4.55	4.55	4.58	4.85	4.88	4.88	4.95	4.95	0.9%
01342	MEMBRILLO SERRANO	MMF2	3.39	3.45	1.6%	3.40	3.40	3.42	3.47	3.47	3.47	3.48	3.49	0.3%
01342	PERA AGUA ITALIANA	MMF2	4.47	4.33	-3.2%	4.46	4.38	4.38	4.29	4.29	4.29	4.33	4.33	0.0%
01342	PERA AGUA PACKAM IMPORTADO	MMF2	6.61	6.66	0.6%	6.64	6.60	6.59	6.69	6.71	6.71	6.69	6.66	0.0%
01343	ALBARICOQUE	MMF2	4.24	4.16	-2.0%	4.08	4.08	4.05	4.15	4.15	4.15	4.33	4.20	-3.0%
01345	MELOCOTON BLANQUILLO	MMF2	4.93	5.01	1.6%	5.02	5.06	5.10	5.02	5.00	5.00	4.94	4.94	0.0%
01345	MELOCOTON DURAZNO HUAYCO	MMF2	5.45	5.36	-2.0%	5.56	5.63	5.52	5.56	5.54	5.54	5.54	5.56	0.4%
01346	CIRUELA SANTA ROSA/NACIONAL	MMF2	5.48	5.11	-6.6%	5.15	5.08	5.08	5.18	5.15	5.15	5.08	5.08	0.0%
01349	LUCUMA DE SEDA (COSTA/SELVA)	MMF2	6.67	7.47	12.1%	7.23	7.20	7.38	7.43	7.53	7.48	7.63	7.65	0.3%
0135	Bayas y otras frutas													
01352	KIWI IMPORTADO CHILENO	MMF2	9.55	9.50	-0.5%	9.58	9.62	9.55	9.47	9.48	9.50	9.45	9.43	-0.2%
01354	FRESA SAN ANDRES	MMF2	3.16	2.84	-10.1%	3.10	2.95	2.93	2.93	2.85	2.85	2.75	2.65	-3.6%
01359	MAMEY (COSTA)	MMF2	4.37	4.38	0.3%	4.45	4.43	4.38	4.38	4.38	4.38	4.35	4.38	0.7%
01359	PACAE CRIOLLO	MMF2	5.61	5.82	3.8%	5.73	5.68	5.73	5.85	5.85	5.85	5.88	5.93	0.9%
01359	TAMARINDO (CON CASCARA) COSTA	MMF2	6.82	6.71	-1.7%	6.75	6.75	6.75	6.65	6.65	6.65	6.75	6.75	0.0%
01359	TAMARINDO (SIN CASCARA) COSTA	MMF2	7.81	7.78	-0.4%	7.85	7.75	7.75	7.75	7.75	7.75	7.85	7.85	0.0%
01359	TUNA AMARILLA	MMF2	3.19	3.18	-0.1%	3.18	3.23	3.15	3.15	3.15	3.15	3.23	3.23	0.0%
01359	TUNA BLANCA (COSTA / SIERRA)	MMF2	4.34	4.23	-2.6%	4.38	4.38	4.20	4.20	4.20	4.20	4.20	4.20	0.0%
01359	TUNA MORADA/ROSADA	MMF2	3.89	3.78	-2.8%	3.88	3.85	3.78	3.78	3.78	3.78	3.75	3.73	-0.5%
014	SEMILLAS ACEITERAS Y FRUTOS OLEAGINOSOS													
01460	COCO (COSTA/SELVA)	MMF2	1.80	1.78	-0.8%	1.83	1.83	1.77	1.77	1.77	1.77	1.80	1.77	-1.7%
015	RAÍCES Y TUBÉRCULOS COMESTIBLES													
0151	Papas													
01510	PAPA AMARILLA/TUMBAY/TORNILLO/OTROS	GMMML	2.46	2.45	-0.5%	2.48	2.40	2.40	2.40	2.38	2.38	2.58	2.60	0.8%
01510	PAPA BLANCA/VALLE/OTROS	GMMML	1.19	1.23	3.0%	1.18	1.28	1.30	1.23	1.19	1.19	1.23	1.19	-3.3%
01510	PAPA CANCHAN	GMMML	1.22	1.03	-16.0%	1.21	1.18	1.08	1.00	0.95	0.95	1.03	1.00	-2.9%
01510	PAPA COLOR/VALLE/OTROS	GMMML	1.19	0.96	-19.9%	1.22	1.08	0.99	0.93	0.90	0.90	0.95	0.94	-1.1%
01510	PAPA HUAMANTANGA	GMMML	1.78	1.76	-1.4%	1.80	1.73	1.69	1.69	1.68	1.68	1.90	1.93	1.6%
01510	PAPA HUAYRO (ROJO-MORO-NEGRO)RUNT/MARHU	GMMML	1.70	1.80	5.7%	1.76	1.88	1.83	1.70	1.70	1.70	1.88	1.90	1.1%
01510	PAPA NEGRA ANDINA	GMMML	1.12	1.14	1.9%	1.13	1.13	1.09	1.15	1.14	1.14	1.18	1.18	0.0%
01510	PAPA PERUANITA	GMMML	1.89	1.97	3.8%	1.93	1.95	1.95	1.90	1.88	1.88	2.08	2.13	2.4%
01510	PAPA ÚNICA	GMMML	1.17	0.89	-24.1%	1.23	0.98	0.90	0.86	0.85	0.85	0.88	0.88	0.0%
01510	PAPA YUNGAY	GMMML	1.19	1.23	3.0%	1.18	1.28	1.30	1.23	1.19	1.19	1.23	1.19	-3.3%
0152	Yuca													
01520	YUCA AMARILLA/LEGITIM/INERTA(COS/SEL)	GMMML	1.87	1.86	-0.7%	1.90	1.90	1.85	1.85	1.90	1.90	1.83	1.80	-1.6%
0153	Camote													
01530	CAMOTE AMARILLO	GMMML	1.07	1.04	-2.3%	1.08	1.00	1.03	1.05	1.03	1.03	1.08	1.08	0.0%
01530	CAMOTE MORADO/LEG/MILA/MEI/PEPIN/PARAMON	GMMML	3.49	3.62	3.7%	3.68	3.58	3.55	3.73	3.80	3.80	3.48	3.40	-2.3%
0159	Otras raíces y tubérculos comestibles													
01599	OLLUCO LARGO (SIN LAVAR/LAVADO)	GMMML	1.29	1.55	20.3%	1.30	1.50	1.60	1.55	1.55	1.55	1.55	1.55	0.0%
01599	YACON (LLACON)	MMF2	2.80	2.89	3.0%	2.93	2.93	2.93	2.85	2.85	2.85	2.88	2.93	1.7%
016	ESTIMULANTES, ESPECIAS Y AROMÁTICOS													
01652	AJI PAPRIKA	GMMML	12.70	12.66	-0.3%	12.63	12.63	12.63	12.63	12.63	12.63	12.75	12.75	0.0%
01652	AJI SECO PANCA	GMMML	15.65	15.72	0.4%	15.75	15.75	15.75	15.75	15.75	15.75	15.63	15.63	0.0%
01654	CULANTRO (CRIOLLO/SERRANO)	GMMML	2.98	2.07	-30.5%	2.92	2.92	2.83	2.25	1.75	1.75	1.67	1.33	-20.4%
01657	KION (COSTA/SELVA)	GMMML	4.02	4.06	0.9%	4.00	4.08	4.08	4.08	4.08	4.08	4.00	4.00	0.0%
01699	ALBAHACA (CRIOLLO/SERRANA)	GMMML	7.48	5.72	-23.5%	6.74	6.74	6.54	5.77	5.20	5.20	5.20	5.38	3.5%
01699	HUACATAY (CRIOLLO/SERRANO)	GMMML	4.45	3.63	-18.4%	4.50	4.63	4.38	3.63	3.38	3.38	3.38	2.63	-22.2%
0193	Plantas o partes de plantas del tipo utilizado principalmente en perfumería, en farmacia o para la preparación de insecticidas, fungicidas o propósitos similares													
01930	HIERBA BUENA (CRIOLLO/SERRANA)	GMMML	1.41	1.35	-3.9%	1.33	1.33	1.33	1.33	1.33	1.33	1.41	1.41	0.0%

Fuente: GMMML = Gran Mercado Mayorista de Lima / MMF2 = Mercado Mayorista de Frutas N° 2

Elaboración: DGESEP - DEIA