



Lima, 08 de agosto del 2025

Gran Mercado Mayorista de Lima (GMML)

Esta madrugada se registró el ingreso de 6 990 toneladas de productos, cantidad similar al promedio de los últimos cuatro viernes. Asimismo, ingresaron 2 326 toneladas de papa, cantidad mayor en 7% respecto al promedio de los últimos cuatro viernes. 1/

Producto con buen precio: arveja verde blanca serrana a S/ 1,80 por kilogramo.

Tubérculos y raíces.- Esta mañana se registró el ingreso de 2985 toneladas de tubérculos, cantidad mayor en 4% respecto al promedio de los últimos cuatro viernes. Ingresaron: papa, 2326 toneladas; 325 toneladas de camote; 174 toneladas de yuca y olluco, 157 toneladas.

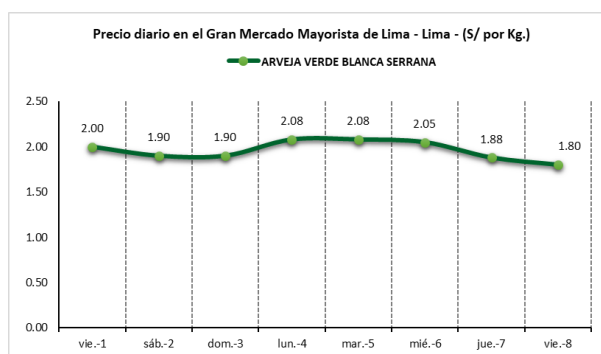
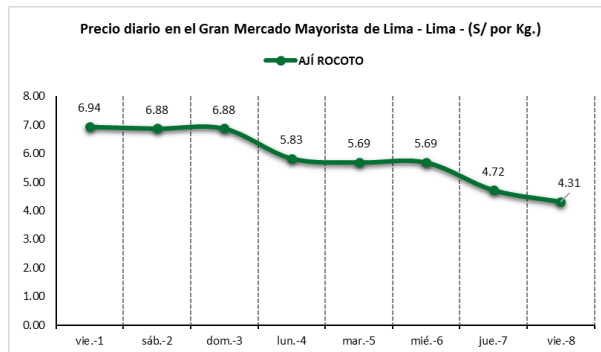
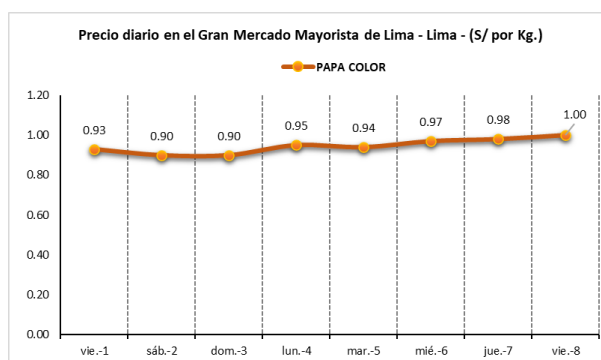
Los precios de la mayoría de tubérculos no variaron significativamente respecto al día de ayer. Por mayor oferta, bajó ligeramente: papa huayro de S/ 1,75 a S/ 1,70 y yuca amarilla de S/ 1,83 a S/ 1,78 por kilogramo.

Hortalizas.- Ingresaron 2958 toneladas de hortalizas, cantidad menor en 3% respecto al promedio de los últimos cuatro viernes. Los productos que destacaron en el ingreso fueron: zanahoria, 348 toneladas; choclo (tipo cusco), 322 toneladas; cebolla cabeza roja, 271 toneladas y tomate, 264 toneladas.

Los precios de algunas hortalizas, bajaron por mayor oferta: ají rocoto de S/ 4,72 a S/ 4,31; pimiento morrón de S/ 3,19 a S/ 2,92; brócoli de S/ 1,63 a S/ 1,50; choclo (tipo cusco) de S/ 3,21 a S/ 3,04; zapallo macre de S/ 1,23 a S/ 1,18 y zanahoria de S/ 1,35 a S/ 1,31 por kilogramo. Mientras que por ingreso de producto fresco subió: ajo criollo o napuri de S/ 7,25 a S/ 7,38; ají escabeche de S/ 2,65 a S/ 2,70 y tomate de S/ 1,25 a S/ 1,34 por kilogramo.

Hortalizas leguminosas verdes.- Ingresaron 244 toneladas de leguminosas verdes, cantidad mayor en 6% respecto al promedio de los últimos cuatro viernes. Los productos que ingresaron fueron: arveja verde, 165 toneladas; haba verde, 23 toneladas y vainita verde, 55 toneladas.

Los precios de las leguminosas, bajaron por mayor stock: arveja verde blanca serrana de S/ 1,88 a S/ 1,80; vainita americana de S/ 3,90 a S/ 3,80 y arveja verde americana de S/ 5,83 a S/ 5,70 por kilogramo.





PERÚ

Ministerio de Desarrollo Agrario y Riego

SISAP

Abastecimiento y Precios Mayoristas

de los principales productos comercializados en el GMML y MM N°2 Frutas



Dirección General de Estadística, Seguimiento y Evaluación de Políticas - DGESEP
Dirección de Estadística e Información Agraria - DEIA

Sistema de Información de Abastecimiento y Precios (SISAP)

Mercado Mayorista de Frutas N° 2

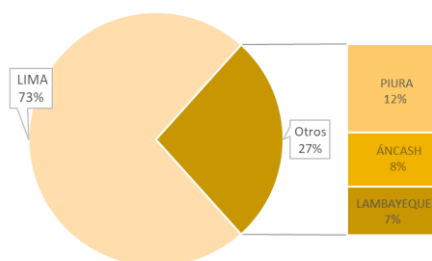
Esta madrugada se registró el ingreso de 2 446 toneladas de frutas, cantidad mayor en 13% respecto al promedio de los últimos cuatro viernes. Las frutas que destacaron en el ingreso fueron: plátano, naranja, papaya, piña y mandarina.

Producto con buen precio: fresa san andreas a S/ 2,55 por kilogramo.

Maracuyá:

En lo que va del presente mes, la maracuyá proviene de los departamentos de Lima (provincias de Huaura, Huaral y Barranca); Piura (provincia de Sullana); Ancash (provincia de Casma) y Lambayeque (provincia de Lambayeque). El precio bajó ligeramente respecto al día de ayer.

MERCADO MAYORISTA N°2 DE FRUTAS: INGRESO DE MARACUYÁ SEGÚN DEPARTAMENTOS, AGOSTO 2025



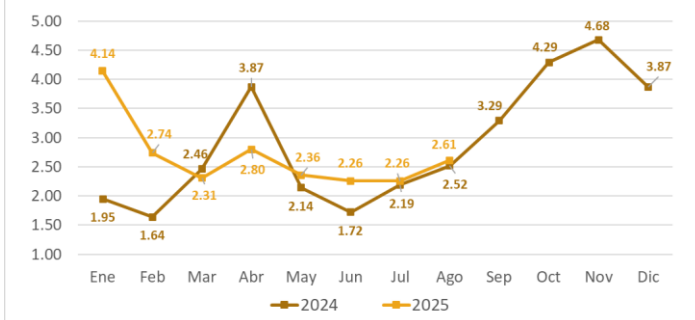
MERCADO MAYORISTA N°2 DE FRUTAS: PRECIO DE LA MARACUYÁ (S/ por kilogramo)

VARIEDAD	AYER	HOY
Maracuyá	2,63	2,53

Fuente: SIEA



MERCADO MAYORISTA N°2 DE FRUTAS: PRECIO PROMEDIO MENSUAL DE MARACUYÁ, 2024 - 2025 (S/ por kilogramo)



Precio de las demás frutas:

En cuanto al precio de las demás frutas, por mayor oferta bajó respecto al día de ayer: uva italia de S/ 4,35 a S/ 4,23; manzana israel de S/ 3,83 a S/ 3,75 y granadilla selva de S/ 4,04 a S/ 3,96 por kilogramo.

Mientras que subió respecto al día de ayer: chirimoya cumbe de S/ 4,23 a S/ 4,28; palta fuerte costa de S/ 5,35 a S/ 5,43; uva alfonso lavalett de S/ 4,15 a S/ 4,23; naranja washington naval de S/ 2,88 a S/ 2,95 y manzana delicia (costa) de S/ 3,00 a S/ 3,13 por kilogramo.

Los precios del resto de frutas se mantuvieron o no variaron significativamente.





Abastecimiento y Precios Mayoristas

de los principales productos comercializados en el GMMML y MM N°2 Frutas



Dirección General de Estadística, Seguimiento y Evaluación de Políticas - DGESEP
Dirección de Estadística e Información Agraria - DEIA

Sistema de Información de Abastecimiento y Precios (SISAP)

PRECIOS MAYORISTAS DE LOS PRINCIPALES PRODUCTOS COMERCIALIZADOS EN MERCADOS DE LIMA METROPOLITANA (\$/ por kg)														
CNPA	NOMBRE DEL PRODUCTO	MERCADO	Prom. del sáb 26 al vie 1	Prom. del sáb 2 al vie 8	Var. (%)	ago vie-1	ago sáb-2	ago dom-3	ago lun-4	ago mar-5	ago mié-6	ago jue-7	ago vie-8	Var % Hoy/ayer
011	CEREALES													
01122	MAIZ MARLO/CORONTA DE MAIZ	GMMML	11.07	10.79	-2.6%	11.00	10.50	10.50	10.50	10.75	11.25	11.00	11.00	0.0%
01122	MAIZ MORADO	GMMML	3.14	3.23	3.1%	3.08	3.13	3.13	3.45	3.45	3.43	3.00	3.05	1.7%
012	HORTALIZAS													
0121	Hortalizas de hoja o de tallo													
01211	ESPARRAGO FRESCO	GMMML	7.33	7.04	-3.9%	7.26	7.26	7.26	7.26	7.00	7.00	6.76	6.76	0.0%
01219	ACELGA (CRIOLLA/SERRANA)	GMMML	5.25	5.36	2.1%	5.25	5.38	5.38	5.25	5.25	5.25	5.38	5.63	4.6%
01214	LECHUGA AMERICANA (CRIOLLA/SERRANA)	GMMML	3.39	3.20	-5.4%	3.75	3.79	3.79	3.21	3.13	2.83	2.88	2.79	-3.1%
01214	LECHUGA CRIOLLA SEDA	GMMML	6.30	4.87	-22.7%	5.67	5.33	5.33	4.92	4.75	4.67	4.58	4.50	-1.7%
01214	LECHUGA ROMANA HIDROPONICA /B/R/O	GMMML	2.35	2.26	-3.8%	2.42	2.38	2.38	2.38	2.42	2.42	2.04	1.83	-10.3%
01213	BROCCOLI	GMMML	2.70	1.97	-27.1%	2.00	1.88	1.88	2.38	2.38	2.13	1.63	1.50	-8.0%
01212	COL CHINA/LONGAPA	GMMML	3.88	4.45	14.9%	4.17	4.17	4.17	4.38	4.48	4.58	4.69	4.69	0.0%
01212	COL CORAZON (CRIOLLA/SERRANA)	GMMML	1.05	1.08	2.6%	1.07	1.11	1.11	1.08	1.08	1.07	1.07	1.04	-2.8%
01213	COLIFLOR (CRIOLLA/SERRANA)	GMMML	1.10	1.07	-2.5%	1.09	1.07	1.07	1.09	1.09	1.06	1.06	1.04	-1.9%
01215	ESPINACA (CRIOLLA/SERRANA)	GMMML	2.34	1.45	-38.1%	1.63	1.38	1.38	1.63	1.50	1.50	1.38	1.38	0.0%
01219	PEREIL (CRIOLLO/SERRANO)	GMMML	2.76	2.28	-17.2%	2.38	2.25	2.25	2.25	2.33	2.33	2.33	2.25	-3.4%
01212	PACCHOY	GMMML	8.16	6.69	-17.9%	7.92	7.50	7.50	7.29	6.67	4.98	6.46	6.46	0.0%
01216	ALCACHOFA SERRANA/VALLE/QUEBRADA/HELADA	GMMML	6.76	7.25	7.3%	7.06	7.06	7.06	7.13	7.13	7.44	7.44	7.50	0.8%
01212	HOLANTAU/HORGANICA	GMMML	4.95	3.93	-20.6%	4.63	4.38	4.38	4.25	3.75	3.63	3.63	3.50	-3.6%
0122	Melones													
01221	SANDIA VAR.	MMF2	1.15	1.15	0.2%	1.15	1.13	1.13	1.15	1.15	1.15	1.18	1.18	0.0%
01229	MELON COQUITO	MMF2	1.67	1.49	-10.6%	1.58	1.58	1.58	1.52	1.38	1.35	1.50	1.54	2.7%
0123	Hortalizas de fruto													
01231	AJI AMARILLO SECO	GMMML	13.43	13.36	-0.5%	13.50	13.50	13.50	13.25	13.25	13.25	13.38	13.38	0.0%
01231	AJI ESCABECHE FRESCO/ZANAHOR/LISO	GMMML	2.60	2.54	-2.1%	2.33	2.20	2.20	2.53	2.73	2.78	2.65	2.70	1.9%
01231	AJI MONTAÑA/CHANCHAMAYO/COSTA/SELVA	GMMML	7.73	6.47	-16.4%	6.75	6.50	6.50	6.38	6.38	6.38	6.50	6.63	2.0%
01231	AJI ROCOTO (COSTA/SIERRA/SELVA)	GMMML	7.49	5.71	-23.7%	6.94	6.88	6.88	5.83	5.69	5.69	4.72	4.31	-8.7%
01231	PIMENTO MORRON/INIE/PAPR/LAR/PAL/SED/PI	GMMML	2.61	3.12	19.7%	2.50	2.43	2.43	3.68	3.54	3.68	3.19	2.92	-8.5%
01232	PEPINILLO	GMMML	1.78	1.96	10.1%	1.88	1.92	1.92	1.96	1.96	2.00	2.00	1.96	-2.0%
01233	BERENUENA (CRIOLLA/SERRANA)	GMMML	8.09	7.84	-3.0%	8.20	8.20	8.20	8.10	7.80	7.80	7.40	7.40	0.0%
01234	TOMATE KATIA	GMMML	1.81	1.40	-23.0%	1.76	1.67	1.67	1.34	1.25	1.25	1.25	1.34	7.2%
01235	ZAPALLO ITALIANO	GMMML	1.64	1.62	-1.4%	1.71	1.71	1.71	1.69	1.58	1.56	1.54	1.52	-1.3%
01235	ZAPALLO LOCHE	GMMML	8.76	9.43	7.6%	9.00	9.00	9.00	9.67	9.67	9.67	9.50	9.50	0.0%
01235	ZAPALLO MACRE(COSTA/SIERRA/SELVA)	GMMML	1.41	1.30	-7.8%	1.48	1.35	1.35	1.30	1.35	1.35	1.23	1.18	-4.1%
01239	CAIGUA (SELVA)	GMMML	4.45	3.81	-14.3%	4.38	4.38	4.38	4.48	3.65	3.13	3.13	3.54	13.1%
0124	Hortalizas leguminosas verdes													
01241	FREJOLITO CHINO	GMMML	2.50	2.50	0.0%	2.50	2.50	2.50	2.50	2.50	2.50	2.50	2.50	0.0%
01241	FRIJOL VERDE CANARIO	GMMML	3.36	3.41	1.5%	3.25	3.20	3.20	3.08	3.03	3.20	4.00	4.18	4.5%
01241	PALLAR VERDE SERRUCHO	GMMML	3.80	3.92	3.1%	3.90	3.90	3.90	3.95	3.95	3.93	3.90	3.90	0.0%
01241	VAINITA AMERICANA/SEDA/PITO/CORRIENT/MAD	GMMML	3.09	2.64	-14.7%	2.00	1.88	1.88	1.88	1.83	3.30	3.90	3.80	-2.6%
01242	ARVEJA VERDE AMERICANA/(CRIOLLA/SERRANA)	GMMML	7.32	5.45	-25.5%	5.88	5.80	5.80	4.00	3.90	7.13	5.83	5.70	-2.2%
01242	ARVEJA VERDE BLANCA/SERRANA	GMMML	2.47	1.96	-21.0%	2.00	1.90	1.90	2.08	2.08	2.05	1.88	1.80	-4.3%
01243	HABA VERDE SERRANA	GMMML	2.39	2.25	-5.7%	2.33	2.20	2.20	2.40	2.38	2.30	2.13	2.13	0.0%
0125	Hortalizas de raíz, bulbosas o tuberosas													
01251	NABO (CRIOLLO/SERRANO)	GMMML	5.27	3.91	-25.8%	4.63	4.50	4.50	4.38	3.75	3.50	3.38	3.38	0.0%
01251	ZANAHORIA	GMMML	1.44	1.28	-10.7%	1.19	1.17	1.17	1.31	1.31	1.35	1.35	1.31	-3.0%
01252	AJO CRIOLLO O NAPURI	GMMML	8.20	7.52	-8.3%	7.63	7.63	7.63	7.75	7.50	7.50	7.25	7.38	1.8%
01252	AJO MORADO/BARRAN/LEGI/ARI/COTA/OTROS	GMMML	10.11	9.56	-5.5%	9.50	9.50	9.50	9.75	9.50	9.63	9.38	9.63	2.7%
01253	CEBOLLA CABEZA BLANCA NACIONAL	GMMML	1.27	1.28	0.6%	1.25	1.28	1.28	1.25	1.30	1.30	1.30	1.25	-3.8%
01253	CEBOLLA CABEZA ROJA	GMMML	1.21	1.26	4.1%	1.23	1.20	1.20	1.25	1.25	1.38	1.25	1.28	2.4%
01253	CEBOLLA CHINA (CRIOLLA/SERRANA)	GMMML	6.17	5.34	-13.3%	5.38	5.38	5.38	4.63	5.50	5.50	5.63	5.38	-4.4%
01254	PORO (CRIOLLO/SERRANO)	GMMML	1.36	1.31	-3.6%	1.35	1.30	1.30	1.30	1.35	1.35	1.30	1.30	0.0%
01259	BETERRAGA (CRIOLLA/SERRANA)	GMMML	3.60	4.64	28.8%	4.24	4.24	4.24	4.44	5.00	5.00	5.11	4.44	-13.1%
01259	RABANITO (CRIOLLO/SERRANO)	GMMML	5.98	5.58	-6.7%	6.00	5.84	5.84	6.17	5.51	5.33	5.17	5.17	0.0%
0129	Hortalizas frescas, n.c.p.													
01290	CHOCLO TIPO CUSCO	GMMML	3.35	3.29	-1.7%	3.15	3.21	3.21	3.45	3.39	3.51	3.21	3.04	-5.3%
01290	APIO CRIOLLO/SERRANO	GMMML	2.36	3.19	35.3%	3.08	3.42	3.42	3.58	3.33	3.25	2.75	2.58	-6.2%
013	FRUTAS Y NUECES													
0131	Frutas tropicales y subtropicales													
01311	PALTA CRIOLLA SELVA	MMF2	2.61	2.74	4.9%	2.71	2.73	2.73	2.79	2.77	2.71	2.73	2.73	0.0%
01311	PALTA FUERTE COSTA	MMF2	5.40	5.38	-0.4%	5.38	5.45	5.45	5.48	5.25	5.25	5.35	5.43	1.5%
01311	PALTA HALL (SELVA)	MMF2	2.40	2.37	-1.2%	2.38	2.38	2.38	2.40	2.35	2.31	2.38	2.38	0.0%
01311	PALTA LINDA (COSTA/SELVA)	MMF2	2.92	2.93	0.4%	2.94	2.94	2.94	2.88	2.90	2.90	2.96	2.98	0.7%
01312	PLATANO BIZCOCHO (SELVA)	MMF2	1.42	1.42	0.2%	1.32	1.31	1.31	1.29	1.47	1.51	1.53	1.54	0.7%
01312	PLATANO MANZANO (SELVA)	MMF2	1.61	1.65	2.4%	1.58	1.58	1.56	1.58	1.72	1.72	1.72	1.69	-1.7%
01312	PLATANO MORADO (SELVA)	MMF2	3.06	3.08	0.7%	3.04	3.04	3.04	3.06	3.10	3.10	3.10	3.10	0.0%
01312	PLATANO SEDA (SELVA)	MMF2	2.25	2.29	1.6%	2.19	2.22	2.22	2.30	2.33	2.29	2.34	2.34	0.0%
01312	PLATANO SEDA CONGO	MMF2	2.92	3.13	7.2%	2.88	2.90	2.90	3.10	3.23	3.24	3.28	3.26	-0.6%
01313	PLATANO BELLACO (SELVA)	MMF2	2.62	2.65	1.4%	2.64	2.60	2.60	2.63	2.67	2.68	2.68	2.70	0.7%
01313	PLATANO ISLA (SELVA)	MMF2	2.17	2.13	-1.8%	2.17	2.12	2.12	2.12	2.12	2.15	2.14	2.13	-0.5%
01313	PLATANO PALUJO/SELVA	MMF2	2.62	2.66	1.4%	2.61	2.64	2.64	2.63	2.66	2.67	2.67	2.69	0.7%
01315	HIGO MADURO O BREVAS	MMF2	6.49	6.53	0.6%	6.46	6.39	6.39	6.50	6.54	6.64	6.64	6.64	0.0%
01316	MANGO EDWARD PLANTA	MMF2	6.42	7.57	18.0%	6.20	6.20	6.20	6.10	7.38	8.63	9.25	9.25	0.0%
01316	MANGO HADEN /HAYDE (PLANTA)	MMF2	5.26	5.58	6.0%	5.20	5.20	5.20	5.38	5.73	5.75	5.85	5.93	1.4%
01316	MANGO KENT (COSTA)	MMF2	4.89	5.38	9.9%	4.95	4.95	4.95	4.93	5.20	5.68	5.93	6.00	1.2%
01317	PAPAYA SELVA	MMF2	2.46	2.30	-6.4%	2.38	2.31	2.31	2.29	2.29	2.29	2.31	2.31	0.0%
01318	PIÑA CRIOLLA DE SELVA	MMF2	1.93	1.88	-2.2%	1.88	1.85	1.81	1.88	1.94	1.94	1.88	1.88	

Abastecimiento y Precios Mayoristas

de los principales productos comercializados en el GMMML y MM N°2 Frutas



Dirección General de Estadística, Seguimiento y Evaluación de Políticas - DGESEP
Dirección de Estadística e Información Agraria - DEIA

Sistema de Información de Abastecimiento y Precios (SISAP)

PRECIOS MAYORISTAS DE LOS PRINCIPALES PRODUCTOS COMERCIALIZADOS EN MERCADOS DE LIMA METROPOLITANA (S/ por kg)														
CNPA	NOMBRE DEL PRODUCTO	MERCADO	Prom. del sáb 26 al vie 1	Prom. del sáb 2 al vie 8	Var. (%)	ago vie-1	ago sáb-2	ago dom-3	ago lun-4	ago mar-5	ago mie-6	ago jue-7	ago vie-8	Var % Hoy/ayer
01319	MARACUYA COSTA	MMF2	2.43	2.62	8.1%	2.58	2.63	2.63	2.65	2.65	2.63	2.53	2.53	-3.8%
01319	MARACUYA COSTA	GMMML	2.12	2.26	6.5%	2.30	2.20	2.20	2.25	2.25	2.25	2.40	2.25	-6.3%
01319	PEPINO RAYADO O MELON	MMF2	3.10	2.96	-4.6%	3.03	3.03	3.03	3.00	2.98	2.98	2.90	2.78	-4.1%
0132	Frutas cítricas													
01321	TORONJA COSTA CON PEPA	MMF2	3.20	3.16	-1.3%	3.23	3.15	3.15	3.18	3.23	3.15	3.15	3.10	-1.6%
01321	TORONJA SELVA CON PEPA	MMF2	1.97	2.03	3.1%	1.98	2.02	1.98	1.98	2.02	2.04	2.06	2.13	3.4%
01322	LIMA DULCE (COSTA)	MMF2	2.21	2.33	5.6%	2.33	2.33	2.33	2.33	2.33	2.33	2.33	2.35	0.9%
01322	LIMON DULCE - SELVA	MMF2	1.16	1.21	4.8%	1.21	1.19	1.19	1.19	1.23	1.23	1.24	1.21	-2.4%
01322	LIMON SUTIL BOLSA	GMMML	2.10	2.40	13.9%	2.28	2.33	2.33	2.39	2.33	2.33	2.50	2.56	2.4%
01322	LIMON SUTIL CAJON	GMMML	2.38	2.80	18.0%	2.61	2.77	2.77	2.83	2.77	2.77	2.83	2.88	1.8%
01323	NARANJA PRIMAVERA (COSTA)	MMF2	2.29	2.18	-4.9%	2.28	2.25	2.25	2.15	2.15	2.15	2.15	2.15	0.0%
01323	NARANJA TANGELO SELVA	MMF2	1.16	1.17	0.4%	1.15	1.16	1.16	1.16	1.17	1.17	1.17	1.20	2.6%
01323	NARANJA VALENCIA	MMF2	0.80	0.81	0.9%	0.81	0.80	0.80	0.81	0.85	0.82	0.81	0.79	-2.5%
01323	NARANJA WASHINGTON NAVAL(COSTA)	MMF2	2.83	2.88	1.5%	2.85	2.88	2.88	2.85	2.85	2.85	2.88	2.95	2.4%
01324	MANDARINA SATSUMA (COSTA)	MMF2	2.26	2.29	1.4%	2.23	2.28	2.28	2.28	2.25	2.28	2.30	2.38	3.5%
01324	MANDARINA TANGERINA	MMF2	0.93	0.96	3.9%	0.97	0.97	0.95	0.95	0.97	0.97	0.98	0.95	-3.1%
0133	Uvas													
01330	UVA ALFONSO LAVALETT (NEGRA)	MMF2	3.86	4.11	6.4%	3.85	3.88	3.88	4.15	4.23	4.23	4.15	4.23	1.9%
01330	UVA BORGOÑA	MMF2	3.56	3.67	3.1%	3.65	3.68	3.68	3.65	3.65	3.68	0.00	0.00	0.0%
01330	UVA ITALIA /AMERICANA-NACIONAL	MMF2	4.19	4.21	0.5%	4.08	4.08	4.08	4.10	4.28	4.35	4.35	4.23	-2.8%
01330	UVA PALESTINA	MMF2	4.63	4.67	0.9%	4.73	4.73	4.68	4.65	4.65	4.68	4.65	4.65	0.0%
01330	UVA RED GLOVE NACIONAL	MMF2	4.44	4.66	5.1%	4.45	4.38	4.38	4.60	4.73	4.73	4.85	4.98	2.7%
01330	UVA ROSADA SIN PEPA	MMF2	4.71	4.90	3.9%	4.75	4.75	4.75	4.85	4.88	4.88	5.08	5.08	0.0%
0134	Frutas de pepita y frutas de hueso													
01341	MANZANA CTE/PARA AGUA	GMMML	3.82	3.75	-2.0%	3.18	3.25	3.25	3.73	3.75	3.73	4.33	4.18	-3.5%
01341	MANZANA CTE/PARA AGUA	MMF2	2.43	2.39	-1.4%	2.35	2.34	2.34	2.35	2.39	2.44	2.45	2.44	-0.4%
01341	MANZANA DELICIA	MMF2	2.99	3.00	0.4%	2.95	2.95	2.95	2.96	3.00	3.00	3.00	3.13	4.3%
01341	MANZANA GOLDEN	MMF2	3.87	3.88	0.1%	3.85	3.85	3.85	3.93	3.93	3.85	3.85	3.88	0.8%
01341	MANZANA IMPORTADA (CHILENA)	MMF2	7.59	7.59	0.0%	7.58	7.58	7.58	7.60	7.60	7.61	7.61	7.58	-0.4%
01341	MANZANA ISRAEL	MMF2	4.22	3.91	-7.3%	4.05	4.00	4.00	3.95	3.93	3.90	3.83	3.75	-2.1%
01341	MANZANA WINTER	MMF2	2.57	2.62	1.9%	2.56	2.56	2.56	2.58	2.65	2.65	2.66	2.68	0.8%
01342	MEMBRILLO CRIOLLO	MMF2	4.51	4.91	9.0%	4.85	4.88	4.93	4.95	4.98	4.93	4.88	4.85	-0.6%
01342	MEMBRILLO SERRANO	MMF2	3.40	3.48	2.3%	3.47	3.47	3.42	3.48	3.49	3.49	3.52	3.52	0.0%
01342	PERA AGUA ITALIANA	MMF2	4.42	4.40	-0.6%	4.29	4.29	4.29	4.33	4.33	4.48	4.54	4.52	-0.4%
01342	PERA AGUA PACKAM IMPORTADO	MMF2	6.62	6.64	0.3%	6.69	6.71	6.69	6.66	6.66	6.58	6.60	6.60	0.0%
01343	ALBARICOQUE	MMF2	4.11	4.19	1.9%	4.15	4.15	4.15	4.33	4.20	4.20	4.20	4.08	-2.9%
01345	MELOCOTON BLANQUILLO	MMF2	5.00	4.94	-1.2%	5.02	5.00	5.00	4.94	4.94	4.88	4.88	4.94	1.2%
01345	MELOCOTON DURAZNO HUAYCO	MMF2	5.54	5.57	0.6%	5.56	5.54	5.54	5.54	5.56	5.56	5.63	5.63	0.0%
01346	CIRUELA SANTA ROSA/NACIONAL	MMF2	5.15	5.10	-1.1%	5.18	5.15	5.15	5.08	5.08	5.15	5.13	4.93	-3.9%
01349	LUCUMA DE SEDA (COSTA/SELVA)	MMF2	7.10	7.79	9.7%	7.43	7.53	7.48	7.63	7.65	7.83	7.75	8.63	11.4%
0135	Bayas y otras frutas													
01352	KIWI IMPORTADO CHILENO	MMF2	9.51	9.46	-0.6%	9.47	9.48	9.50	9.45	9.43	9.47	9.47	9.43	-0.4%
01354	FRESA SAN ANDRES	MMF2	3.04	2.70	-11.1%	2.93	2.85	2.85	2.75	2.65	2.65	2.60	2.55	-1.9%
01359	MAMEY (COSTA)	MMF2	4.41	4.40	-0.3%	4.38	4.38	4.38	4.35	4.38	4.38	4.35	4.28	-1.6%
01359	PACAE CRIOLLO	MMF2	5.70	5.93	4.2%	5.85	5.85	5.85	5.88	5.93	5.85	5.98	6.20	3.7%
01359	TAMARINDO (CON CASCARA) COSTA	MMF2	6.78	6.72	-0.8%	6.65	6.65	6.65	6.75	6.75	6.75	6.75	6.75	0.0%
01359	TAMARINDO (SIN CASCARA) COSTA	MMF2	7.81	7.79	-0.2%	7.75	7.75	7.75	7.85	7.85	7.85	7.75	7.75	0.0%
01359	TUNA AMARILLA	MMF2	3.17	3.17	0.1%	3.15	3.15	3.15	3.23	3.23	3.15	3.15	3.13	-0.6%
01359	TUNA BLANCA (COSTA / SIERRA)	MMF2	4.32	4.19	-2.9%	4.20	4.20	4.20	4.20	4.20	4.20	4.20	4.13	-1.7%
01359	TUNA MORADA/ROSADA	MMF2	3.84	3.72	-3.2%	3.78	3.78	3.78	3.75	3.73	3.75	3.65	3.60	-1.4%
014	SEMILLAS ACEITERAS Y FRUTOS OLEAGINOSOS													
01460	COCO (COSTA/SELVA)	MMF2	1.79	1.77	-0.7%	1.77	1.77	1.77	1.80	1.77	1.77	1.77	1.77	0.0%
015	RAÍCES Y TUBÉRCULOS COMESTIBLES													
0151	Papas													
01510	PAPA AMARILLA/TUMBAY/TORNILLO/OTROS	GMMML	2.46	2.50	1.7%	2.40	2.38	2.38	2.58	2.60	2.60	2.50	2.48	-0.8%
01510	PAPA BLANCA/VALLE/OTROS	GMMML	1.22	1.22	0.0%	1.23	1.19	1.19	1.23	1.19	1.21	1.28	1.28	0.0%
01510	PAPA CANCHAN	GMMML	1.17	1.00	-14.6%	1.00	0.95	0.95	1.03	1.00	1.01	1.03	1.00	-2.9%
01510	PAPA COLOR/VALLE/OTROS	GMMML	1.12	0.95	-15.6%	0.93	0.90	0.90	0.95	0.94	0.97	0.98	1.00	2.0%
01510	PAPA HUAMANTANGA	GMMML	1.75	1.86	6.1%	1.69	1.68	1.68	1.90	1.93	2.00	1.93	1.88	-2.6%
01510	PAPA HUAYRO (ROJO-MORO-NEGRO)RUNT/MARHU	GMMML	1.76	1.79	1.8%	1.70	1.70	1.70	1.88	1.90	1.93	1.75	1.70	-2.9%
01510	PAPA NEGRA ANDINA	GMMML	1.12	1.17	3.8%	1.15	1.14	1.14	1.18	1.18	1.23	1.16	1.14	-1.7%
01510	PAPA PERUANITA	GMMML	1.92	1.99	3.5%	1.90	1.88	1.88	2.08	2.13	2.13	1.93	1.90	-1.6%
01510	PAPA ÚNICA	GMMML	1.09	0.90	-16.8%	0.86	0.85	0.85	0.88	0.88	0.93	0.93	1.00	7.5%
01510	PAPA YUNGAY	GMMML	1.22	1.22	0.0%	1.23	1.19	1.19	1.23	1.19	1.21	1.28	1.28	0.0%
0152	Yuca													
01520	YUCA AMARILLA/LEGITIM/INERTA(COS/SEL)	GMMML	1.88	1.83	-2.3%	1.85	1.90	1.90	1.83	1.80	1.80	1.83	1.78	-2.7%
0153	Camote													
01530	CAMOTE AMARILLO	GMMML	1.05	1.06	1.0%	1.05	1.03	1.03	1.08	1.08	1.13	1.03	1.03	0.0%
01530	CAMOTE MORADO/LEG/MILA/MEI/PEPIN/PARAMON	GMMML	3.63	3.43	-5.6%	3.73	3.80	3.80	3.48	3.40	3.08	3.25	3.20	-1.5%
0159	Otras raíces y tubérculos comestibles													
01599	OLLUCO LARGO (SIN LAVAR/LAVADO)	GMMML	1.40	1.56	11.7%	1.55	1.55	1.55	1.55	1.55	1.58	1.58	1.58	0.0%
01599	YACON (LACON)	MMF2	2.88	2.86	-0.5%	2.85	2.85	2.85	2.88	2.93	2.85	2.93	2.75	-6.1%
016	ESTIMULANTES, ESPECIAS Y AROMÁTICOS													
01652	AJI PAPRIKA	GMMML	12.66	12.68	0.1%	12.63	12.63	12.63	12.75	12.75	12.75	12.63	12.63	0.0%
01652	AJI SECO PANCA	GMMML	15.72	15.70	-0.1%	15.75	15.75	15.75	15.63	15.63	15.63	15.75	15.75	0.0%
01654	CULANTRO (CRIOLLO/SERRANO)	GMMML	2.85	1.48	-48.1%	2.25	1.75	1.75	1.67	1.33	1.25	1.25	1.33	6.4%
01657	KION (COSTA/SELVA)	GMMML	4.03	4.02	-0.3%	4.08	4.08	4.08	4.00	4.00	4.00	4.00	4.00	0.0%
01699	ALBAHACA (CRIOLLO/SERRANO)	GMMML	6.71	5.25	-21.7%	5.77	5.20	5.20	5.20	5.38	5.38	5.20	5.20	0.0%
01699	HLACATAY (CRIOLLO/SERRANO)	GMMML	4.34	2.88	-33.7%	3.63	3.38	3.38	3.38	2.63	2.50	2.50	2.38	-4.8%
0193	Plantas o partes de plantas del tipo utilizado principalmente en perfumería, en farmacia o para la preparación de insecticidas, fungicidas o propósitos similares													
01930	HIERBA BUENA (CRIOLLO/SERRANO)	GMMML	1.36	1.41	4.2%	1.33	1.33	1.33	1.41	1.41	1.47	1.47	1.47	0.0%

Fuente: GMMML = Gran Mercado Mayorista de Lima / MMF2 = Mercado Mayorista de Frutas N° 2
Elaboración: DGESEP - DEIA