



Lima, 11 de agosto del 2025

Gran Mercado Mayorista de Lima (GMML)

Esta madrugada se registró el ingreso de 5 976 toneladas de productos, cantidad mayor en 7% respecto al promedio de los últimos cuatro lunes. Asimismo, ingresaron 890 toneladas de papa, cantidad mayor en 12% respecto al promedio de los últimos cuatro lunes. 1/

Producto con buen precio: papa yungay a S/ 1,23 por kilogramo.

Tubérculos y raíces.- Esta mañana se registró el ingreso de 1261 toneladas de tubérculos, cantidad mayor en 7% respecto al promedio de los últimos cuatro lunes. Ingresaron: 890 toneladas de papa, 139 toneladas de camote, 95 toneladas de yuca y 137 toneladas de olluco.

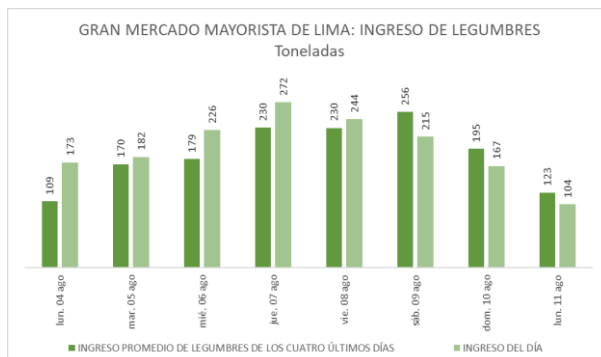
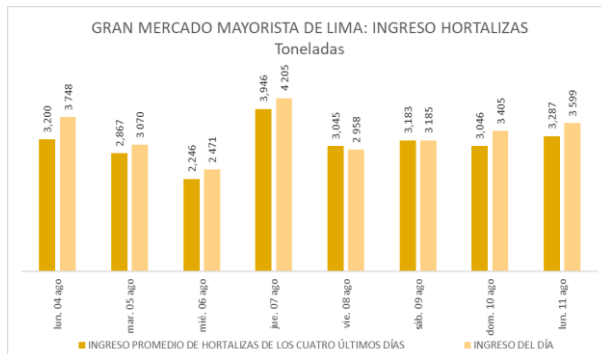
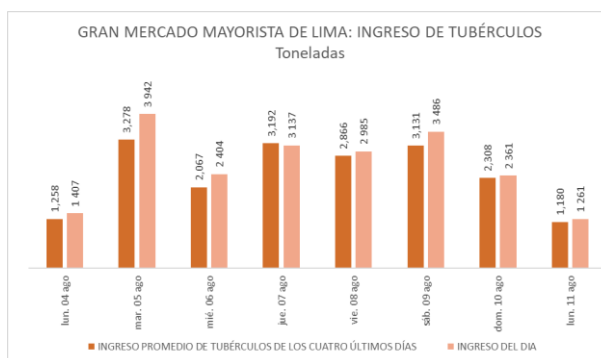
Los precios de algunos tubérculos variaron respecto al día de ayer: papa huayro de S/ 1,70 a S/ 1,66; yuca amarilla de S/ 1,85 a S/ 1,80 y papa yungay de S/ 1,31 a S/ 1,23 (mayor oferta); y camote amarillo de S/ 1,01 a S/ 1,08 y papa color (canchan y única) de S/ 1,01 a S/ 1,05 (menor stock), todo por kilogramo.

Hortalizas.- Ingresaron 3599 toneladas de hortalizas, cantidad mayor en 9% respecto al promedio de los últimos cuatro lunes. Los mayores ingresos que destacaron el día de hoy fueron: cebolla cabeza roja (1704 toneladas); pepinillo (208 toneladas); choclo (tipo cusco) (193 toneladas) y zanahoria (183 toneladas).

Los precios de algunas hortalizas subieron por menor stock: tomate de S/ 1,39 a S/ 1,62; pimiento morrón de S/ 2,99 a S/ 3,47; espinaca de S/ 1,38 a S/ 1,50; brócoli de S/ 1,50 a S/ 1,63; choclo (tipo cusco) de S/ 2,98 a S/ 3,21; ajo criollo o napuri de S/ 7,38 a S/ 7,75 y zanahoria de S/ 1,31 a S/ 1,35. Mientras que por mayor oferta bajó: pepinillo de S/ 1,96 a S/ 1,92; ají escabeche de S/ 2,70 a S/ 2,58 y ají rocoto de S/ 4,24 a S/ 3,68 por kilogramo.

Hortalizas leguminosas verdes.- Se registró el ingreso de 104 toneladas de leguminosas verdes, cantidad menor en 15% respecto al promedio de los últimos cuatro lunes e ingresaron: arveja verde, 50 toneladas; haba verde, 33 toneladas y vainita verde, 21 toneladas.

Los precios de las leguminosas bajaron respecto al día de ayer por mayor stock: haba verde serrana de S/ 1,85 a S/ 1,83; vainita americana de S/ 4,83 a S/ 4,33 y arveja verde americana de S/ 5,78 a S/ 4,00 por kilogramo. Mientras que subió: arveja verde blanca serrana de S/ 2,03 a S/ 2,30 por kilogramo.





PERÚ

Ministerio de Desarrollo Agrario y Riego

SISAP

Abastecimiento y Precios Mayoristas

de los principales productos comercializados en el GMML y MM N°2 Frutas



Dirección General de Estadística, Seguimiento y Evaluación de Políticas - DGESEP
Dirección de Estadística e Información Agraria - DEIA

Sistema de Información de Abastecimiento y Precios (SISAP)

Mercado Mayorista de Frutas N° 2

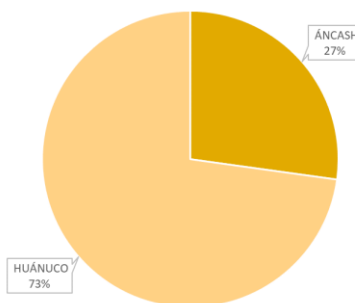
Esta madrugada se registró el ingreso de 2 484 toneladas de frutas, cantidad mayor en 6% respecto al promedio de los últimos cuatro lunes. Las frutas que destacaron en el ingreso fueron: plátano, naranja, papaya, manzana y mandarina.

Producto con buen precio: naranja valencia a S/ 0,75 por kilogramo.

Aguaymanto:

En lo que va al mes de agosto, esta fruta ingresa de los departamentos de Huánuco (provincia de Huánuco) y Áncash (provincia de Huaraz). El precio del aguaymanto, bajó respecto al día de ayer.

MERCADO MAYORISTA N°2 DE FRUTAS: INGRESO DE AGUAYMANTO SEGÚN DEPARTAMENTOS, AGOSTO 2025



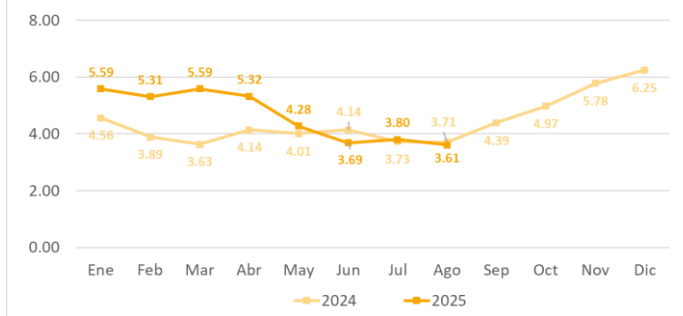
MERCADO MAYORISTA N°2 DE FRUTAS: PRECIOS DEL AGUAYMANTO, SEGÚN VARIEDAD (S/ por kilogramo)

VARIEDAD	AYER	HOY
Aguaymanto	3.65	3.33

Fuente: SIEA



MERCADO MAYORISTA N°2 DE FRUTAS: PRECIO PROMEDIO MENSUAL DE AGUAYMANTO, 2024 - 2025 (S/ por kilogramo)



Precio de las demás frutas:

En cuanto al precio de las demás frutas, por mayor oferta bajó respecto al día de ayer: melocotón durazno huayco de S/ 5,65 a S/ 5,58; granadilla selva de S/ 3,90 a S/ 3,85 y maracuyá costa de S/ 2,53 a S/ 2,43 por kilogramo.

Mientras que subió respecto al día de ayer: piña criolla de selva de S/ 1,85 a S/ 1,90; manzana israel de S/ 3,85 a S/ 3,95; tuna amarilla de S/ 3,15 a S/ 3,23; palta criolla selva de S/ 2,73 a S/ 2,79; chirimoya cumbe de S/ 4,40 a S/ 4,48 y manzana importada (chilena) de S/ 7,36 a S/ 7,43 por kilogramo.

Los precios del resto de frutas se mantuvieron o no variaron significativamente.





Abastecimiento y Precios Mayoristas

de los principales productos comercializados en el GMMML y MM N°2 Frutas



Dirección General de Estadística, Seguimiento y Evaluación de Políticas - DGESEP
Dirección de Estadística e Información Agraria - DEIA

Sistema de Información de Abastecimiento y Precios (SISAP)

CNPA	NOMBRE DEL PRODUCTO	MERCADO	PRECIOS MAYORISTAS DE LOS PRINCIPALES PRODUCTOS COMERCIALIZADOS EN MERCADOS DE LIMA METROPOLITANA (\$/ por kg)													
			Prom. del mar 29 al lun 4	Prom. del mar 5 al lun 11	Var. (%)	ago lun-4	ago mar-5	ago mié-6	ago jue-7	ago vie-8	ago sáb-9	ago dom-10	ago lun-11	Var % Hoy/ayer		
011	CEREALES															
01122	MAIZ MARLO/CORONTA DE MAIZ	GMMML	10.89	11.07	1.6%	10.50	10.75	11.25	11.00	11.00	11.00	11.00	11.50	4.5%		
01122	MAIZ MORADO	GMMML	3.18	3.19	0.3%	3.45	3.45	3.43	3.00	3.05	3.13	3.13	3.13	0.0%		
012	HORTALIZAS															
0121	Hortalizas de hoja o de tallo															
01211	ESPARRAGO FRESCO	GMMML	7.26	6.90	-5.0%	7.26	7.00	7.00	6.76	6.76	6.76	6.76	7.26	7.4%		
01219	ACELGA (CRIOLLA/SERRANA)	GMMML	5.29	5.56	5.1%	5.25	5.25	5.25	5.38	5.63	5.75	5.75	5.88	2.3%		
01214	LECHUGA AMERICANA (CRIOLLA/SERRANA)	GMMML	3.54	2.82	-20.1%	3.21	3.13	2.83	2.88	2.79	2.88	2.88	2.38	-17.4%		
01214	LECHUGA CRIOLLA SEDA	GMMML	5.80	4.60	-20.7%	4.92	4.75	4.67	4.58	4.50	4.50	4.50	4.67	3.8%		
01214	LECHUGA ROMANA HI DROPNICA/B/R/O	GMMML	2.37	2.06	-13.1%	2.38	2.42	2.42	2.04	1.83	1.88	1.88	1.92	2.1%		
01213	BROCCOU	GMMML	2.27	1.75	-22.8%	2.38	2.38	2.13	1.63	1.50	1.50	1.50	1.63	8.7%		
01212	COL CHINA/LONGAPA	GMMML	4.08	4.58	12.4%	4.38	4.48	4.58	4.69	4.69	4.58	4.38	4.69	7.1%		
01212	COL CORAZON (CRIOLLA/SERRANA)	GMMML	1.08	1.06	-2.0%	1.08	1.08	1.07	1.07	1.04	1.04	1.04	1.06	1.9%		
01213	COLIFLOR (CRIOLLA/SERRANA)	GMMML	1.09	1.06	-2.6%	1.09	1.09	1.06	1.06	1.04	1.04	1.04	1.07	2.9%		
01215	ESPINACA (CRIOLLA/SERRANA)	GMMML	1.91	1.43	-25.2%	1.63	1.50	1.50	1.38	1.38	1.38	1.38	1.50	8.7%		
01219	PEREIL (CRIOLLO/SERRANO)	GMMML	2.52	2.30	-8.6%	2.25	2.33	2.33	2.33	2.25	2.25	2.25	2.38	5.8%		
01212	PACCHOY	GMMML	7.86	6.23	-20.7%	7.29	6.67	4.98	6.46	6.46	6.29	6.29	6.46	2.7%		
01216	ALCACHOFA SERRANA/VALLE/QUEBRADA/HELADA	GMMML	6.98	7.47	6.9%	7.13	7.13	7.44	7.44	7.50	7.56	7.56	7.63	0.9%		
01212	HOLANTAU/HORGANICA	GMMML	4.68	3.63	-22.5%	4.25	3.75	3.63	3.63	3.50	3.63	3.63	3.63	0.0%		
0122	Melones															
01221	SANDIA VAR.	MMF2	1.14	1.17	2.4%	1.15	1.15	1.15	1.18	1.18	1.18	1.18	1.18	0.0%		
01229	MELON COQUITO	MMF2	1.60	1.49	-6.7%	1.52	1.38	1.35	1.50	1.54	1.54	1.54	1.58	2.6%		
0123	Hortalizas de fruto															
01231	AJI AMARILLO SECO	GMMML	13.46	13.34	-0.9%	13.25	13.25	13.25	13.38	13.38	13.38	13.38	13.38	0.0%		
01231	AJI ESCABECHE FRESCO/ZANAHOR/LISO	GMMML	2.48	2.69	8.7%	2.53	2.73	2.78	2.65	2.70	2.70	2.70	2.58	-4.4%		
01231	AJI MONTAÑA/CHANCHAMAYO/COSTA/SELVA	GMMML	6.97	6.43	-7.6%	6.38	6.38	6.38	6.50	6.63	6.38	6.38	6.38	0.0%		
01231	AJI ROCOTO (COSTA/SIERRA/SELVA)	GMMML	7.01	4.65	-33.7%	5.83	5.69	5.69	4.72	4.31	4.24	4.24	3.68	-13.2%		
01231	PIMIENTO MORRON/NIJE/PAPR/LAR/PAL/SED/PI	GMMML	2.69	3.25	21.0%	3.68	3.54	3.68	3.19	2.92	2.99	2.99	3.47	16.1%		
01232	PEPINILLO	GMMML	1.85	1.97	6.4%	1.96	1.96	2.00	2.00	1.96	1.96	1.96	1.92	-2.0%		
01233	BERENUENA (CRIOLLA/SERRANA)	GMMML	8.17	7.47	-8.6%	8.10	7.80	7.80	7.40	7.40	7.30	7.30	7.30	0.0%		
01234	TOMATE KATIA	GMMML	1.72	1.36	-21.2%	1.34	1.25	1.25	1.25	1.34	1.39	1.39	1.62	16.5%		
01235	ZAPALLO ITALIANO	GMMML	1.70	1.53	-9.5%	1.69	1.58	1.56	1.54	1.52	1.52	1.52	1.50	-1.3%		
01235	ZAPALLO LOCHE	GMMML	8.98	9.62	7.2%	9.67	9.67	9.67	9.50	9.50	9.67	9.67	9.67	0.0%		
01235	ZAPALLO MACRE(COSTA/SIERRA/SELVA)	GMMML	1.39	1.23	-11.6%	1.30	1.35	1.35	1.23	1.18	1.15	1.15	1.18	2.6%		
01239	CAIGUA (SELVA)	GMMML	4.36	3.63	-16.7%	4.48	3.65	3.13	3.13	3.54	3.96	3.96	4.06	2.5%		
0124	Hortalizas leguminosas verdes															
01241	FREJOLITO CHINO	GMMML	2.50	2.50	0.0%	2.50	2.50	2.50	2.50	2.50	2.50	2.50	2.50	0.0%		
01241	FRIJOL VERDE CANARIO	GMMML	3.27	3.66	11.9%	3.08	3.03	3.20	4.00	4.18	3.75	3.75	3.70	-1.3%		
01241	PALLAR VERDE SERRUCHO	GMMML	3.88	3.92	1.0%	3.95	3.95	3.93	3.90	3.90	3.90	3.90	3.93	0.8%		
01241	VAINITA AMERICANA/SEDA/PITO/CORRIENT/MAD	GMMML	2.26	3.83	69.7%	1.88	1.83	3.30	3.90	3.80	4.83	4.83	4.33	-10.4%		
01242	ARVEJA VERDE AMERICANA/(CRIOLLA/SERRANA)	GMMML	6.41	5.45	-15.0%	4.00	3.90	7.13	5.83	5.70	5.78	5.78	4.00	-30.8%		
01242	ARVEJA VERDE BLANCA SERRANA	GMMML	2.29	2.02	-11.7%	2.08	2.08	2.05	1.88	1.80	2.03	2.03	2.30	13.3%		
01243	HABA VERDE SERRANA	GMMML	2.36	2.07	-12.5%	2.40	2.38	2.30	2.13	2.13	1.85	1.85	1.83	-1.1%		
0125	Hortalizas de raíz, bulbosas o tuberosas															
01251	NABO (CRIOLLO/SERRANO)	GMMML	4.84	3.52	-27.3%	4.38	3.75	3.50	3.38	3.38	3.50	3.50	3.63	3.7%		
01251	ZANAHORIA	GMMML	1.33	1.33	0.0%	1.31	1.31	1.35	1.35	1.31	1.31	1.31	1.35	3.1%		
01252	AJO CRIOLLO O NAPIRI	GMMML	7.81	7.45	-4.6%	7.75	7.50	7.50	7.25	7.38	7.38	7.38	7.75	5.0%		
01252	AJO MORADO/BARRAN/LEGI/ARICOTA/OTROS	GMMML	9.68	9.59	-0.9%	9.75	9.50	9.63	9.38	9.63	9.63	9.63	9.75	1.2%		
01253	CEBOLLA CABEZA BLANCA NACIONAL	GMMML	1.27	1.28	0.6%	1.25	1.30	1.30	1.30	1.25	1.28	1.28	1.25	-2.3%		
01253	CEBOLLA CABEZA ROJA	GMMML	1.23	1.28	4.2%	1.25	1.25	1.38	1.25	1.28	1.28	1.28	1.25	-2.3%		
01253	CEBOLLA CHINA (CRIOLLA/SERRANA)	GMMML	5.59	5.40	-3.5%	4.63	5.50	5.50	5.63	5.38	5.38	5.38	5.00	-7.1%		
01254	PORO (CRIOLLO/SERRANO)	GMMML	1.35	1.34	-0.4%	1.30	1.35	1.35	1.30	1.30	1.35	1.35	1.40	3.7%		
01259	BETERRAGA (CRIOLLA/SERRANA)	GMMML	3.94	4.66	18.1%	4.44	5.00	5.00	5.11	4.44	4.27	4.27	4.51	5.6%		
01259	RABANITO (CRIOLLO/SERRANO)	GMMML	5.98	5.29	-11.6%	6.17	5.51	5.33	5.17	5.17	5.33	5.33	5.17	-3.0%		
0129	Hortalizas frescas, n.c.p.															
01290	CHOCLO TIPO CUSCO	GMMML	3.27	3.19	-2.5%	3.45	3.39	3.51	3.21	3.04	2.98	2.98	3.21	7.7%		
01290	APIO CRIOLLO/SERRANO	GMMML	2.93	2.84	-2.9%	3.58	3.33	3.25	2.75	2.58	2.58	2.58	2.83	9.7%		
013	FRUTAS Y NUECES															
0131	Frutas tropicales y subtropicales															
01311	PALTA CRIOLLA SELVA	MMF2	2.70	2.74	1.4%	2.79	2.77	2.71	2.73	2.73	2.73	2.73	2.79	2.2%		
01311	PALTA FUERTE COSTA	MMF2	5.41	5.38	-0.6%	5.48	5.25	5.25	5.35	5.43	5.45	5.45	5.48	0.6%		
01311	PALTA HALL (SELVA)	MMF2	2.40	2.38	-0.8%	2.40	2.35	2.31	2.38	2.38	2.38	2.38	2.48	4.2%		
01311	PALTA LINDA (COSTA/SELVA)	MMF2	2.91	2.97	1.8%	2.88	2.90	2.90	2.96	2.98	2.98	3.02	3.02	0.0%		
01312	PLATANO BIZCOCHO (SELVA)	MMF2	1.36	1.54	12.9%	1.29	1.47	1.51	1.53	1.54	1.56	1.56	1.58	1.3%		
01312	PLATANO MANZANO (SELVA)	MMF2	1.59	1.71	7.7%	1.58	1.72	1.72	1.72	1.69	1.69	1.72	1.73	0.6%		
01312	PLATANO MORADO (SELVA)	MMF2	3.06	3.10	1.5%	3.06	3.10	3.10	3.10	3.10	3.10	3.10	3.13	1.0%		
01312	PLATANO SEDA (SELVA)	MMF2	2.23	2.33	4.5%	2.30	2.33	2.29	2.34	2.34	2.34	2.34	2.35	0.4%		
01312	PLATANO SEDA CONGO	MMF2	2.93	3.24	10.4%	3.10	3.23	3.24	3.28	3.26	3.23	3.23	3.20	-0.9%		
01313	PLATANO BELLACO (SELVA)	MMF2	2.62	2.69	2.9%	2.63	2.67	2.68	2.68	2.70	2.70	2.70	2.71	0.4%		
01313	PLATANO ISLA (SELVA)	MMF2	2.15	2.12	-1.5%	2.12	2.12	2.15	2.14	2.13	2.10	2.10	2.10	0.0%		
01313	PLATANO PALILLO/SELVA	MMF2	2.63	2.68	2.0%	2.63	2.66	2.67	2.67	2.69	2.68	2.69	2.73	1.5%		
01315	HIGO MADURO O BREVAS	MMF2	6.48	6.63	2.2%	6.50	6.54	6.64	6.64	6.64	6.64	6.64	6.64	0.0%		
01316	MANGO EDWARD PLANTA	MMF2	6.29	9.00	43.1%	6.10	7.38	8.63	9.25	9.25	9.50	9.50	9.50	0.0%		
01316	MANGO HADEN /HAYDE (PLANTA)	MMF2	5.28	6.00	13.8%	5.38	5.73	5.75	5.85	5.93	6.20	6.23	6.33	1.6%		
01316	MANGO KENT (COSTA)	MMF2	4.95	5.87	18.6%	4.93	5.20	5.68	5.93	6.00	6.05	6.05	6.20	2.5%		
01317	PAPAYA SELVA	MMF2	2.39	2.28	-4.5%	2.29	2.29	2.29	2.31	2.31	2.27	2.27	2.25	-0.9%		
01318	PIÑA CRIOLLA DE SELVA															

Abastecimiento y Precios Mayoristas

de los principales productos comercializados en el GMMML y MM N°2 Frutas



Dirección General de Estadística, Seguimiento y Evaluación de Políticas - DGESEP
Dirección de Estadística e Información Agraria - DEIA

Sistema de Información de Abastecimiento y Precios (SISAP)

PRECIOS MAYORISTAS DE LOS PRINCIPALES PRODUCTOS COMERCIALIZADOS EN MERCADOS DE LIMA METROPOLITANA (\$/ por kg)														
CNPA	NOMBRE DEL PRODUCTO	MERCADO	Prom. del mar 29 al lun 4	Prom. del mar 5 al lun 11	Var. (%)	ago lun-4	ago mar-5	ago mié-6	ago jue-7	ago vie-8	ago sáb-9	ago dom-10	ago lun-11	Var % Hoy/ayer
01319	MARACUYA COSTA	MMF2	2.54	2.56	1.0%	2.65	2.65	2.65	2.63	2.53	2.50	2.53	2.43	-4.0%
01319	MARACUYA COSTA	GMMML	2.22	2.29	3.3%	2.25	2.25	2.25	2.40	2.25	2.28	2.28	2.33	2.2%
01319	PEPINO RAYADO O MELON	MMF2	3.05	2.83	-7.1%	3.00	2.98	2.98	2.90	2.78	2.75	2.75	2.68	-2.5%
0132	Frutas cítricas													
01321	TORONJA COSTA CON PEPA	MMF2	3.20	3.17	-1.1%	3.18	3.23	3.15	3.15	3.10	3.18	3.23	3.13	-3.1%
01321	TORONJA SELVA CON PEPA	MMF2	1.97	2.09	5.7%	1.98	2.02	2.04	2.06	2.13	2.13	2.13	2.10	-1.4%
01322	LIMA DULCE (COSTA)	MMF2	2.29	2.33	2.1%	2.33	2.33	2.33	2.33	2.35	2.33	2.33	2.33	0.0%
01322	LIMON DULCE - SELVA	MMF2	1.18	1.22	2.9%	1.19	1.23	1.23	1.24	1.21	1.21	1.19	1.21	1.7%
01322	LIMON SUTIL BOLSA	GMMML	2.24	2.48	10.8%	2.39	2.33	2.33	2.50	2.56	2.53	2.53	2.61	3.2%
01322	LIMON SUTIL CAJON	GMMML	2.58	2.82	9.3%	2.83	2.77	2.77	2.83	2.88	2.77	2.77	2.93	5.8%
01323	NARANJA PRIMAVERA (COSTA)	MMF2	2.26	2.17	-3.8%	2.15	2.15	2.15	2.15	2.15	2.13	2.13	2.33	9.4%
01323	NARANJA TANGELO SELVA	MMF2	1.16	1.20	3.2%	1.16	1.17	1.16	1.17	1.20	1.22	1.22	1.25	2.5%
01323	NARANJA VALENCIA	MMF2	0.80	0.79	-1.1%	0.81	0.85	0.82	0.81	0.79	0.77	0.77	0.75	-2.6%
01323	NARANJA WASHINGTON NAVAL(COSTA)	MMF2	2.86	2.93	2.2%	2.85	2.85	2.85	2.88	2.95	2.98	2.98	3.00	0.7%
01324	MANDARINA SATSUMA (COSTA)	MMF2	2.26	2.34	3.3%	2.28	2.25	2.28	2.30	2.38	2.38	2.38	2.38	0.0%
01324	MANDARINA TANGERINA	MMF2	0.95	0.95	0.2%	0.95	0.97	0.97	0.98	0.95	0.91	0.91	0.94	3.3%
0133	Uvas													
01330	UVA ALFONSO LAVALETT (NEGRA)	MMF2	3.92	4.18	6.6%	4.15	4.23	4.23	4.15	4.23	4.15	4.15	4.13	-0.5%
01330	UVA ITALIA /AMERICANA-NACIONAL	MMF2	4.12	4.27	3.5%	4.10	4.28	4.35	4.35	4.23	4.23	4.23	4.20	-0.7%
01330	UVA PALESTINA	MMF2	4.68	4.66	-0.5%	4.65	4.65	4.68	4.65	4.65	4.68	4.73	4.55	-3.8%
01330	UVA RED GLOVE NACIONAL	MMF2	4.44	4.93	11.0%	4.60	4.73	4.73	4.85	4.98	5.03	5.03	5.13	2.0%
01330	UVA ROSADA SIN PEPA	MMF2	4.76	5.05	6.2%	4.85	4.88	4.88	5.08	5.08	5.15	5.15	5.15	0.0%
0134	Frutas de pepita y frutas de hueso													
01341	MANZANA CTE/PARA AGUA	GMMML	3.48	4.02	15.6%	3.73	3.75	3.73	4.33	4.18	4.23	4.23	3.69	-12.8%
01341	MANZANA CTE/PARA AGUA	MMF2	2.38	2.44	2.3%	2.35	2.39	2.44	2.45	2.44	2.44	2.44	2.45	0.4%
01341	MANZANA DELICIA	MMF2	2.96	3.07	4.0%	2.96	3.00	3.00	3.00	3.13	3.13	3.13	3.13	0.0%
01341	MANZANA GOLDEN	MMF2	3.88	3.90	0.5%	3.93	3.93	3.85	3.85	3.88	3.88	3.93	4.00	1.8%
01341	MANZANA IMPORTADA (CHILENA)	MMF2	7.59	7.51	-1.1%	7.60	7.60	7.61	7.61	7.58	7.38	7.36	7.43	1.0%
01341	MANZANA ISRAEL	MMF2	4.07	3.87	-5.0%	3.95	3.93	3.90	3.83	3.75	3.85	3.85	3.95	2.6%
01341	MANZANA WINTER	MMF2	2.57	2.67	3.9%	2.58	2.65	2.65	2.66	2.68	2.68	2.68	2.70	0.7%
01342	MEMBRILLO CRIOLLO	MMF2	4.76	4.85	2.0%	4.95	4.98	4.93	4.88	4.85	4.85	4.85	4.63	-4.5%
01342	MEMBRILLO SERRANO	MMF2	3.44	3.53	2.6%	3.48	3.49	3.49	3.52	3.52	3.53	3.55	3.59	1.1%
01342	PERA AGUA ITALIANA	MMF2	4.35	4.49	3.3%	4.33	4.33	4.48	4.54	4.52	4.48	4.52	4.54	0.4%
01342	PERA AGUA PACKAM IMPORTADO	MMF2	6.65	6.61	-0.6%	6.66	6.66	6.58	6.60	6.60	6.66	6.61	6.58	-0.5%
01343	ALBARICOQUE	MMF2	4.14	4.15	0.3%	4.33	4.20	4.20	4.20	4.08	4.08	4.13	4.18	1.2%
01345	MELOCOTON BLANQUILLO	MMF2	5.02	4.91	-2.2%	4.94	4.94	4.88	4.88	4.94	4.90	4.94	4.88	-1.2%
01345	MELOCOTON DURAZNO HUAYCO	MMF2	5.56	5.61	1.0%	5.54	5.56	5.56	5.63	5.63	5.65	5.65	5.58	-1.2%
01346	CIUELA SANTA ROSA/NACIONAL	MMF2	5.12	5.01	-2.3%	5.08	5.08	5.15	5.13	4.93	4.93	4.88	4.95	1.4%
01349	LUCUMA DE SEDA (COSTA/SELVA)	MMF2	7.41	8.20	10.6%	7.63	7.65	7.83	7.75	8.63	8.38	8.50	8.63	1.5%
0135	Bayas y otras frutas													
01352	KIWI IMPORTADO CHILENO	MMF2	9.52	9.57	0.6%	9.45	9.43	9.47	9.47	9.43	9.77	9.77	9.68	-0.9%
01354	FRESA SAN ANDREAS	MMF2	2.91	2.55	-12.3%	2.75	2.65	2.65	2.60	2.55	2.48	2.48	2.45	-1.2%
01359	MAMEY (COSTA)	MMF2	4.39	4.50	2.4%	4.35	4.38	4.38	4.35	4.58	4.58	4.63	4.60	-0.6%
01359	PACAE CRIOLLO	MMF2	5.80	6.11	5.4%	5.88	5.93	5.85	5.98	6.20	6.20	6.23	6.38	2.4%
01359	TAMARINDO (CON CASCARA) COSTA	MMF2	6.71	6.76	0.8%	6.75	6.75	6.75	6.75	6.75	6.75	6.73	6.85	1.8%
01359	TAMARINDO (SIN CASCARA) COSTA	MMF2	7.78	7.79	0.1%	7.85	7.85	7.85	7.75	7.75	7.75	7.73	7.85	1.6%
01359	TUNA AMARILLA	MMF2	3.18	3.17	-0.2%	3.23	3.23	3.15	3.15	3.13	3.15	3.15	3.23	2.5%
01359	TUNA BLANCA (COSTA/ SIERRA)	MMF2	4.25	4.19	-1.3%	4.20	4.20	4.20	4.20	4.13	4.20	4.23	4.20	-0.7%
01359	TUNA MORADA/ROSADA	MMF2	3.80	3.67	-3.4%	3.75	3.73	3.75	3.65	3.60	3.63	3.63	3.70	1.9%
014	SEMILLAS ACETERAS Y FRUTOS OLEAGINOSOS													
01460	COCO (COSTA/SELVA)	MMF2	1.79	1.78	-0.7%	1.80	1.77	1.77	1.77	1.77	1.77	1.77	1.83	3.4%
015	RAÍCES Y TUBÉRCULOS COMESTIBLES													
0151	Papas													
01510	PAPA AMARILLA/TUMBAY/TORNILLO/OTROS	GMMML	2.43	2.50	2.9%	2.58	2.60	2.60	2.50	2.48	2.45	2.43	2.43	-0.8%
01510	PAPA BLANCA/VALLE/OTROS	GMMML	1.23	1.26	2.4%	1.23	1.19	1.21	1.28	1.28	1.31	1.31	1.23	-6.1%
01510	PAPA CANCHAN	GMMML	1.06	1.02	-3.5%	1.03	1.00	1.01	1.03	1.00	1.01	1.01	1.08	6.9%
01510	PAPA COLOR/VALLE/OTROS	GMMML	1.00	0.99	-0.1%	0.95	0.94	0.97	0.98	1.00	1.01	1.01	1.05	4.0%
01510	PAPA HUAMANTANGA	GMMML	1.74	1.92	10.4%	1.90	1.93	2.00	1.93	1.88	1.90	1.90	1.89	-0.5%
01510	PAPA HUAYRO (ROJO-MORO-NEGRO)RUNT/MARH/U	GMMML	1.78	1.76	-0.9%	1.88	1.90	1.93	1.75	1.70	1.70	1.70	1.66	-2.4%
01510	PAPA NEGRA ANDINA	GMMML	1.14	1.16	2.4%	1.18	1.18	1.23	1.16	1.14	1.13	1.13	1.18	4.4%
01510	PAPA PERUANITA	GMMML	1.94	1.97	1.5%	2.08	2.13	2.13	1.93	1.90	1.88	1.88	1.93	2.7%
01510	PAPA ÚNICA	GMMML	0.94	0.97	3.4%	0.88	0.88	0.93	0.93	1.00	1.00	1.00	1.03	3.0%
01510	PAPA YUNGAY	GMMML	1.23	1.26	2.4%	1.23	1.19	1.21	1.28	1.28	1.31	1.31	1.23	-6.1%
0152	Yuca													
01520	YUCA AMARILLA/LEGITIM/INJERTA(COS/SEL)	GMMML	1.88	1.82	-3.2%	1.83	1.80	1.80	1.83	1.78	1.85	1.85	1.80	-2.7%
0153	Camote													
01530	CAMOTE AMARILLO	GMMML	1.04	1.05	1.0%	1.08	1.08	1.13	1.03	1.03	1.01	1.01	1.08	6.9%
01530	CAMOTE MORADO/LEG/MILA/MEJ/PEPIN/PARAMON	GMMML	3.66	3.26	-11.0%	3.48	3.40	3.08	3.25	3.20	3.20	3.20	3.48	8.7%
0159	Otras raíces y tubérculos comestibles													
01599	OLLUCO LARGO (SIN LAVAR/LAVADO)	GMMML	1.51	1.60	5.7%	1.55	1.55	1.58	1.58	1.58	1.63	1.63	1.65	1.2%
01599	YACON (LLACON)	MMF2	2.89	2.83	-2.1%	2.88	2.93	2.85	2.93	2.75	2.75	2.73	2.85	4.4%
016	ESTIMULANTES, ESPECIAS Y AROMÁTICOS													
01652	AJI PAPRIKA	GMMML	12.65	12.66	0.1%	12.75	12.75	12.75	12.63	12.63	12.63	12.63	12.63	0.0%
01652	AJI SECO PANCA	GMMML	15.73	15.72	-0.1%	15.63	15.63	15.63	15.75	15.75	15.75	15.75	15.75	0.0%
01654	CULANTRO (CRIOLLO/SERRANO)	GMMML	2.30	1.33	-42.0%	1.67	1.33	1.25	1.25	1.33	1.42	1.42	1.33	-6.3%
01657	KION (COSTA/SELVA)	GMMML	4.06	4.03	-0.6%	4.00	4.00	4.00	4.00	4.00	4.08	4.08	4.08	0.0%
01699	ALBAHACA (CRIOLLO/SERRANA)	GMMML	5.91	5.33	-9.9%	5.20	5.38	5.38	5.20	5.20	5.38	5.38	5.38	0.0%
01699	HUACATAY (CRIOLLO/SERRANO)	GMMML	3.90	2.47	-36.7%	3.38	2.63	2.50	2.50	2.3				