



Lima, 15 de agosto del 2025

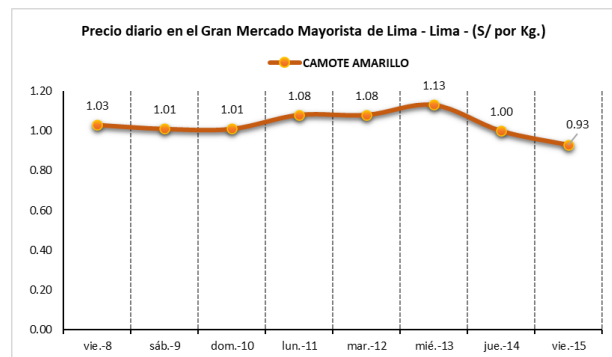
Gran Mercado Mayorista de Lima (GMML)

Esta madrugada se registró el ingreso de 7 065 toneladas de productos, cantidad similar al promedio de los últimos cuatro viernes. Asimismo, ingresaron 2 684 toneladas de papa, cantidad mayor en 20% respecto al promedio de los últimos cuatro viernes. 1/

Producto con buen precio: olluco largo a S/ 1,30 por kilogramo.

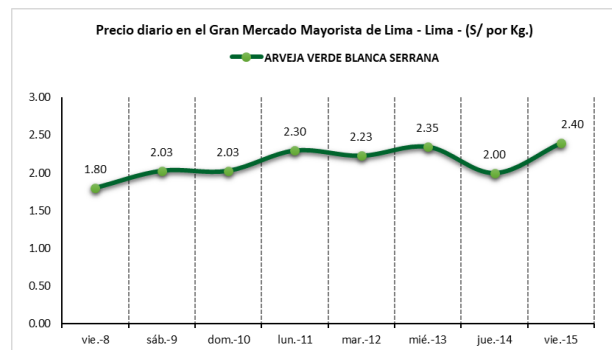
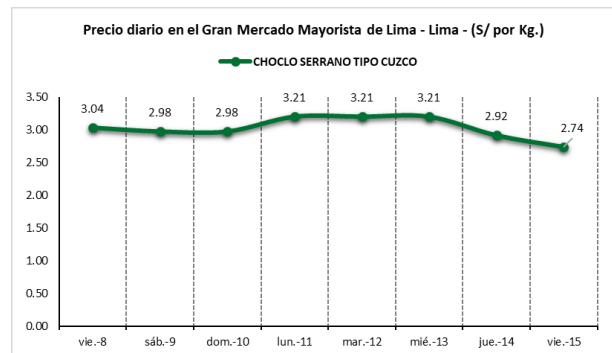
Tubérculos y raíces.- Esta mañana se registró el ingreso de 3481 toneladas de tubérculos, cantidad mayor en 19% respecto al promedio de los últimos cuatro viernes. Ingresaron: papa, 2684 toneladas; 455 toneladas de camote; 138 toneladas de yuca y olluco, 204 toneladas.

Los precios de algunos tubérculos variaron respecto al día de ayer: papa yungay de S/ 1,28 a S/ 1,33 y yuca amarilla de S/ 1,73 a S/ 1,80 (menor stock); y olluco largo de S/ 1,43 a S/ 1,30 y camote amarillo de S/ 1,00 a S/ 0,93 (mayor oferta), todo por kilogramo.



Hortalizas.- Ingresaron 2721 toneladas de hortalizas, cantidad menor en 9% respecto al promedio de los últimos cuatro viernes. Los productos que destacaron en el ingreso fueron: zanahoria, 350 toneladas; choclo (tipo cusco), 323 toneladas; tomate, 239 toneladas y pepinillo, 190 toneladas.

Los precios de algunas hortalizas, bajaron por mayores existencias: choclo (tipo cusco) de S/ 2,92 a S/ 2,74; zapallo macre de S/ 1,35 a S/ 1,28; cebolla cabeza roja de S/ 1,25 a S/ 1,20; ajo criollo o napuri de S/ 7,50 a S/ 7,25; ají escabeche de S/ 2,53 a S/ 2,48 y pimienta morrón de S/ 4,72 a S/ 4,65 por kilogramo. Mientras que por ingreso de producto fresco subió: espinaca de S/ 1,38 a S/ 1,50; ají rocoto de S/ 4,58 a S/ 5,14 y brócoli de S/ 2,00 a S/ 2,38 por kilogramo.



Hortalizas leguminosas verdes.- Ingresaron 202 toneladas de leguminosas verdes, cantidad menor en 8% respecto al promedio de los últimos cuatro viernes. Los productos que ingresaron fueron: arveja verde, 159 toneladas; haba verde, 3 toneladas y vainita verde, 38 toneladas.

Los precios de las leguminosas, subieron por mayor oferta: vainita americana de S/ 4,85 a S/ 5,25; haba verde serrana de S/ 2,00 a S/ 2,18 y arveja verde blanca serrana de S/ 2,00 a S/ 2,40 por kilogramo. Mientras que bajó: arveja verde americana de S/ 5,18 a S/ 4,83 por kilogramo.



PERÚ

Ministerio de Desarrollo Agrario y Riego

SISAP

Abastecimiento y Precios Mayoristas

de los principales productos comercializados en el GMLL y MM N°2 Frutas



Dirección General de Estadística, Seguimiento y Evaluación de Políticas - DGESEP
Dirección de Estadística e Información Agraria - DEIA

Sistema de Información de Abastecimiento y Precios (SISAP)

Mercado Mayorista de Frutas N° 2

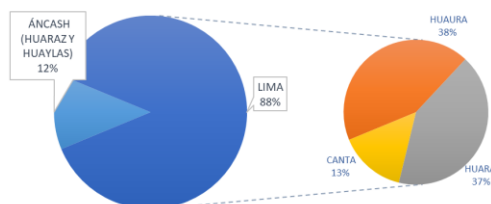
Esta madrugada se registró el ingreso de 2 503 toneladas de frutas, cantidad mayor en 11% respecto al promedio de los últimos cuatro viernes. Las frutas que destacaron en el ingreso fueron: plátano, naranja, papaya, piña y mandarina.

Producto con buen precio: papaya a S/ 2,04 por kilogramo.

Fresa:

En lo que va del mes de agosto, esta fruta ingresa de los departamentos de Lima y Áncash. El precio de ambas variedades comercializadas en el mercado mayorista, bajaron ligeramente respecto al día de ayer.

MERCADO MAYORISTA N°2 DE FRUTAS: INGRESO DE FRESA SEGÚN DEPARTAMENTOS, AGOSTO 2025



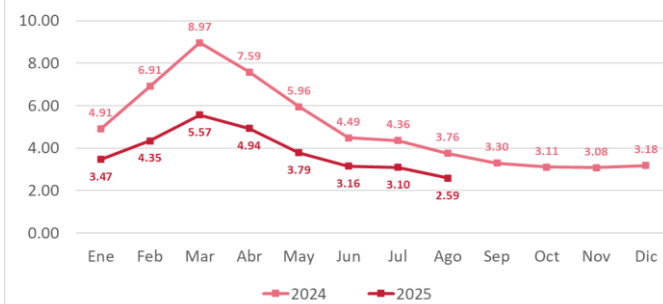
MERCADO MAYORISTA N°2 DE FRUTAS: PRECIOS DE LA FRESA, SEGÚN VARIEDAD (S/ por kilogramo)

VARIEDAD	AYER	HOY
Sabrina	2.33	2.28
San Andreas	2.43	2.35

Fuente: SIEA



MERCADO MAYORISTA N°2 DE FRUTAS: PRECIO PROMEDIO MENSUAL DE LA FRESA SAN ANDREAS (S/ por kilogramo)



Precio de las demás frutas:

En cuanto al precio de las demás frutas, por mayor oferta bajó respecto al día de ayer: piña criolla de selva de S/ 1,94 a S/ 1,88; granadilla selva de S/ 3,65 a S/ 3,58 y uva alfonso lavalett de S/ 3,90 a S/ 3,85 por kilogramo.

Mientras que subió respecto al día de ayer: palta fuerte costa de S/ 5,65 a S/ 5,73; pera agua packam importado de S/ 6,55 a S/ 6,66; manzana israel de S/ 4,10 a S/ 4,18; uva italia de S/ 4,05 a S/ 4,15 y tuna amarilla de S/ 3,15 a S/ 3,33 por kilogramo.

Los precios del resto de frutas se mantuvieron o no variaron significativamente.





Abastecimiento y Precios Mayoristas

de los principales productos comercializados en el GMLL y MM N°2 Frutas



Dirección General de Estadística, Seguimiento y Evaluación de Políticas - DGESEP
Dirección de Estadística e Información Agraria - DEIA

Sistema de Información de Abastecimiento y Precios (SISAP)

PRECIOS MAYORISTAS DE LOS PRINCIPALES PRODUCTOS COMERCIALIZADOS EN MERCADOS DE LIMA METROPOLITANA (\$/ por kg)														
CNPA	NOMBRE DEL PRODUCTO	MERCADO	Prom. del sáb 2 al vie 8	Prom. del sáb 9 al vie 15	Var. (%)	ago vie-8	ago sáb-9	ago dom-10	ago lun-11	ago mar-12	ago mié-13	ago jue-14	ago vie-15	Var % Hoy/ayer
011	CEREALES													
01122	MAIZ MARLO/CORONTA DE MAIZ	GMLL	10.79	11.14	3.3%	11.00	11.00	11.00	11.50	10.75	11.50	11.25	11.00	-2.2%
01122	MAIZ MORADO	GMLL	3.23	3.13	-3.2%	3.05	3.13	3.13	3.13	3.15	3.18	3.10	3.10	0.0%
012	HORTALIZAS													
0121	Hortalizas de hoja o de tallo													
01211	ESPARRAGO FRESCO	GMLL	7.04	7.01	-0.5%	6.76	6.76	6.76	7.26	7.26	7.00	7.00	7.00	0.0%
01219	ACELGA (CRIOLLA/SERRANA)	GMLL	5.36	5.54	3.3%	5.63	5.75	5.75	5.88	5.63	5.63	5.25	4.88	-7.0%
01214	LECHUGA AMERICANA (CRIOLLA/SERRANA)	GMLL	3.20	2.50	-21.9%	2.79	2.88	2.88	2.38	2.33	2.33	2.38	2.33	-2.1%
01214	LECHUGA CRIOLLA SEDA	GMLL	4.87	4.62	-5.1%	4.50	4.50	4.50	4.67	4.58	4.75	4.75	4.58	-3.6%
01214	LECHUGA ROMANA HIDROPONICA /B/R/O	GMLL	2.26	1.85	-18.2%	1.83	1.88	1.88	1.92	1.83	1.88	1.79	1.79	0.0%
01213	BROCCOLI	GMLL	1.97	1.68	-14.6%	1.50	1.50	1.50	1.63	1.38	1.38	2.00	2.38	19.0%
01212	COL CHINA/LONGAPA	GMLL	4.45	4.55	2.3%	4.69	4.58	4.38	4.69	4.69	4.58	4.48	4.48	0.0%
01212	COL CORAZON (CRIOLLA/SERRANA)	GMLL	1.08	1.10	1.6%	1.04	1.04	1.04	1.06	1.08	1.08	1.19	1.19	0.0%
01213	COUFLOL (CRIOLLA/SERRANA)	GMLL	1.07	1.03	-3.3%	1.04	1.04	1.04	1.07	1.09	1.09	0.95	0.95	0.0%
01215	ESPINACA (CRIOLLA/SERRANA)	GMLL	1.45	1.43	-1.3%	1.38	1.38	1.38	1.50	1.50	1.38	1.38	1.50	8.7%
01219	PEREIL (CRIOLLO/SERRANO)	GMLL	2.28	2.31	0.9%	2.25	2.25	2.25	2.38	2.25	2.63	2.25	2.13	-5.3%
01212	PACCHOY	GMLL	6.69	6.33	-5.5%	6.46	6.29	6.29	6.46	6.46	6.67	6.17	5.96	-3.4%
01216	ALCACHOFA SERRANA/VALLE/QUEBRADA/HELADA	GMLL	7.25	7.59	4.7%	7.50	7.56	7.56	7.63	7.63	7.56	7.56	7.63	0.9%
01212	HOLANTAU/HORGANICA	GMLL	3.93	3.52	-10.4%	3.50	3.63	3.63	3.38	3.38	3.38	3.50	3.50	0.0%
0122	Melones													
01221	SANDIA VAR.	MMF2	1.15	1.16	0.6%	1.18	1.18	1.18	1.18	1.15	1.15	1.15	1.13	-1.7%
01229	MELON COQUITO	MMF2	1.49	1.64	10.0%	1.54	1.54	1.54	1.58	1.65	1.67	1.75	1.77	1.1%
0123	Hortalizas de fruto													
01231	AJI AMARILLO SECO	GMLL	13.36	13.41	0.4%	13.38	13.38	13.38	13.38	13.38	13.38	13.50	13.50	0.0%
01231	AJI ESCABECHE FRESCO/ZANAHOR/LISO	GMLL	2.54	2.63	3.3%	2.70	2.70	2.70	2.58	2.70	2.75	2.53	2.48	-2.0%
01231	AJI MONTAÑA/CHANCHAMAYO/COSTA/SELVA	GMLL	6.47	6.66	3.0%	6.63	6.38	6.38	6.38	6.25	6.25	7.50	7.50	0.0%
01231	AJI ROCOTO (COSTA/SIERRA/SELVA)	GMLL	5.71	4.22	-26.2%	4.31	4.24	4.24	3.68	3.82	3.82	4.58	5.14	12.2%
01231	PIMIENTO MORRON/NIE/PAPR/LAR/PAL/SED/PI	GMLL	3.12	3.74	19.7%	2.92	2.99	2.99	3.47	3.68	3.68	4.72	4.65	-1.5%
01232	PEPINILLO	GMLL	1.96	1.87	-4.5%	1.96	1.96	1.96	1.92	1.88	1.88	1.75	1.75	0.0%
01233	BERENJENA (CRIOLLA/SERRANA)	GMLL	7.84	7.31	-6.7%	7.40	7.30	7.30	7.30	7.30	7.20	7.40	7.40	0.0%
01234	TOMATE KATIA	GMLL	1.40	1.52	8.6%	1.34	1.39	1.39	1.62	1.67	1.48	1.53	1.53	0.0%
01235	ZAPALLO ITALIANO	GMLL	1.62	1.48	-8.2%	1.52	1.52	1.52	1.50	1.48	1.46	1.46	1.44	-1.4%
01235	ZAPALLO LOCHE	GMLL	9.43	9.86	4.5%	9.50	9.67	9.67	9.67	10.00	10.00	10.00	10.00	0.0%
01235	ZAPALLO MACRE(COSTA/SIERRA/SELVA)	GMLL	1.30	1.21	-7.4%	1.18	1.15	1.15	1.18	1.13	1.20	1.35	1.28	-5.2%
01239	CAJUA (SELVA)	GMLL	3.81	4.11	7.8%	3.54	3.96	3.96	4.06	3.96	3.96	4.38	4.48	2.3%
0124	Hortalizas leguminosas verdes													
01241	FREJOLITO CHINO	GMLL	2.50	2.50	0.0%	2.50	2.50	2.50	2.50	2.50	2.50	2.50	2.50	0.0%
01241	FRIJOL VERDE CANARIO	GMLL	3.41	3.70	8.4%	4.18	3.75	3.75	3.70	3.75	3.78	3.83	3.33	-13.1%
01241	PALLAR VERDE SERRUCHO	GMLL	3.92	3.90	-0.5%	3.90	3.90	3.90	3.93	3.93	3.85	3.88	3.90	0.5%
01241	VAINITA AMERICANA/SEDA/PITO/CORRIENT/MAD	GMLL	2.64	4.71	78.6%	3.80	4.83	4.83	4.33	4.20	4.70	4.85	5.25	8.2%
01242	ARVEJA VERDE AMERICANA/(CRIOLLA/SERRANA)	GMLL	5.45	4.94	-9.5%	5.70	5.78	5.78	4.00	3.98	5.00	5.18	4.83	-6.8%
01242	ARVEJA VERDE BLANCA SERRANA	GMLL	1.96	2.19	12.1%	1.80	2.03	2.03	2.30	2.23	2.35	2.00	2.40	20.0%
01243	HABA VERDE SERRANA	GMLL	2.25	1.93	-14.0%	2.13	1.85	1.85	1.83	1.80	2.03	2.00	2.18	9.0%
0125	Hortalizas de raíz, bulbosas o tuberosas													
01251	NABO (CRIOLLO/SERRANO)	GMLL	3.91	3.32	-15.0%	3.38	3.50	3.50	3.63	3.38	3.38	3.00	2.88	-4.0%
01251	ZANAHORIA	GMLL	1.28	1.28	-0.4%	1.31	1.31	1.31	1.35	1.35	1.25	1.17	1.19	1.7%
01252	AJO CRIOLLO O NAPURI	GMLL	7.52	7.54	0.2%	7.38	7.38	7.38	7.75	7.75	7.75	7.50	7.25	-3.3%
01252	AJO MORADO/BARRAN/LEGIT/ARICOTA/OTROS	GMLL	9.56	9.59	0.4%	9.63	9.63	9.63	9.75	9.63	9.63	9.50	9.38	-1.3%
01253	CEBOLLA CABEZA BLANCA NACIONAL	GMLL	1.28	1.28	-0.3%	1.25	1.28	1.28	1.25	1.28	1.28	1.28	1.28	0.0%
01253	CEBOLLA CABEZA ROJA	GMLL	1.26	1.26	-0.2%	1.28	1.28	1.28	1.25	1.23	1.30	1.25	1.20	-4.0%
01253	CEBOLLA CHINA (CRIOLLA/SERRANA)	GMLL	5.34	4.89	-8.4%	5.38	5.38	5.38	5.00	4.50	4.50	4.75	4.75	0.0%
01254	PORO (CRIOLLO/SERRANO)	GMLL	1.31	1.45	10.4%	1.30	1.35	1.35	1.40	1.30	1.30	1.68	1.78	6.0%
01259	BETERRAGA (CRIOLLA/SERRANA)	GMLL	4.64	4.14	-10.7%	4.44	4.27	4.27	4.51	4.51	4.27	3.67	3.51	-4.4%
01259	RABANITO (CRIOLLO/SERRANO)	GMLL	5.58	4.69	-15.8%	5.17	5.33	5.33	5.17	4.67	4.51	4.00	3.84	-4.0%
0129	Hortalizas frescas, n.c.p.													
01290	CHOCLO TIPO CUSCO	GMLL	3.29	3.04	-7.7%	3.04	2.98	2.98	3.21	3.21	3.21	2.92	2.74	-6.2%
01290	APIO CRIOLLO/SERRANO	GMLL	3.19	2.61	-18.3%	2.58	2.58	2.58	2.83	2.67	2.50	2.50	2.58	3.2%
013	FRUTAS Y NUECES													
0131	Frutas tropicales y subtropicales													
01311	PALTA CRIOLLA SELVA	MMF2	2.74	2.78	1.6%	2.73	2.73	2.73	2.79	2.81	2.81	2.81	2.81	0.0%
01311	PALTA FUERTE COSTA	MMF2	5.38	5.56	3.4%	5.43	5.45	5.45	5.48	5.55	5.63	5.65	5.73	1.4%
01311	PALTA HALL (SELVA)	MMF2	2.37	2.51	5.9%	2.38	2.38	2.38	2.48	2.52	2.54	2.63	2.63	0.0%
01311	PALTA LINDA (COSTA/SELVA)	MMF2	2.93	2.99	2.1%	2.98	2.98	3.02	3.02	2.96	2.96	2.98	3.02	1.3%
01312	PLATANO BIZCOCHO (SELVA)	MMF2	1.42	1.57	10.0%	1.54	1.56	1.56	1.58	1.57	1.58	1.57	1.54	-1.9%
01312	PLATANO MANZANO (SELVA)	MMF2	1.65	1.76	6.7%	1.69	1.69	1.72	1.73	1.73	1.78	1.78	1.91	7.3%
01312	PLATANO MORADO (SELVA)	MMF2	3.08	3.11	0.9%	3.10	3.10	3.10	3.13	3.13	3.13	3.13	3.02	-3.5%
01312	PLATANO SEDA (SELVA)	MMF2	2.29	2.33	1.9%	2.34	2.34	2.34	2.35	2.37	2.34	2.34	2.26	-3.4%
01312	PLATANO SEDA CONGO	MMF2	3.13	3.15	0.6%	3.26	3.23	3.23	3.20	3.14	3.13	3.08	3.04	-1.3%
01313	PLATANO BELLACO (SELVA)	MMF2	2.65	2.70	1.9%	2.70	2.70	2.70	2.71	2.71	2.70	2.70	2.70	0.0%
01313	PLATANO ISLA (SELVA)	MMF2	2.13	2.10	-1.5%	2.13	2.10	2.10	2.10	2.09	2.09	2.10	2.10	0.0%
01313	PLATANO PAJILLO/SELVA	MMF2	2.66	2.72	2.2%	2.69	2.68	2.69	2.73	2.72	2.76	2.76	2.66	-3.6%
01315	HIGO MADURO O BREVAS	MMF2	6.53	6.63	1.4%	6.64	6.64	6.64	6.64	6.54	6.54	6.64	6.64	0.0%
01316	MANGO EDWARD PLANTA	MMF2	7.57	8.63	13.9%	9.25	9.50	9.50	9.50	8.50	8.63	7.38	7.38	0.0%
01316	MANGO HADEN /HAYDE (PLANTA)	MMF2	5.58	6.16	10.4%	5.93	6.20	6.23	6.33	6.20	6.20	6.00	5.93	-1.2%
01316	MANGO KENT (COSTA)	MMF2	5.38	6.27	16.5%	6.00	6.05	6.05	6.20	6.30	6.35	6.43	6.48	0.8%
01317	PAPAYA SELVA	MMF2	2.30	2.18	-5.1%	2.31	2.27	2.27	2.25	2.21	2.15	2.10	2.04	-2.9%
01318	PIÑA CRIOLLA DE SELVA	MMF2	1.88	1.89	0.3%	1.88	1.85	1.85	1.90	1.90	1.90	1.94	1.88</	

Abastecimiento y Precios Mayoristas

de los principales productos comercializados en el GMMML y MM N°2 Frutas



Dirección General de Estadística, Seguimiento y Evaluación de Políticas - DGESEP
Dirección de Estadística e Información Agraria - DEIA

Sistema de Información de Abastecimiento y Precios (SISAP)

PRECIOS MAYORISTAS DE LOS PRINCIPALES PRODUCTOS COMERCIALIZADOS EN MERCADOS DE LIMA METROPOLITANA (\$/ por kg)														
CNPA	NOMBRE DEL PRODUCTO	MERCADO	Prom. del sáb 2 al vie 8	Prom. del sáb 9 al vie 15	Var. (%)	ago vie-8	ago sáb-9	ago dom-10	ago lun-11	ago mar-12	ago mié-13	ago jue-14	ago vie-15	Var % Hoy/ayer
01319	MARACUYA COSTA	MMF2	2.62	2.45	-6.6%	2.53	2.50	2.53	2.43	2.38	2.45	2.43	2.43	0.0%
01319	MARACUYA COSTA	GMMML	2.26	2.33	3.4%	2.25	2.28	2.28	2.33	2.35	2.33	2.43	2.33	-4.1%
01319	PEPINO RAYADO O MELON	MMF2	2.96	2.64	-10.8%	2.78	2.75	2.75	2.68	2.65	2.58	2.55	2.50	-2.0%
0132	Frutas cítricas													
01321	TORONJA COSTA CON PEPA	MMF2	3.16	3.16	0.2%	3.10	3.18	3.23	3.13	3.08	3.15	3.15	3.23	2.5%
01321	TORONJA SELVA CON PEPA	MMF2	2.03	2.09	2.7%	2.13	2.13	2.13	2.10	2.06	2.06	2.04	2.10	2.9%
01322	LIMA DULCE (COSTA)	MMF2	2.33	2.26	-3.1%	2.35	2.33	2.33	2.33	2.35	2.15	2.15	2.18	1.4%
01322	LIMON DULCE - SELVA	MMF2	1.21	1.19	-1.5%	1.21	1.21	1.19	1.21	1.23	1.14	1.18	1.19	0.8%
01322	LIMON SUTIL BOLSA	GMMML	2.40	2.51	4.7%	2.56	2.53	2.53	2.61	2.58	2.58	2.39	2.33	-2.5%
01322	LIMON SUTIL CAJON	GMMML	2.80	2.83	1.1%	2.88	2.77	2.77	2.93	2.83	2.83	2.93	2.77	-5.5%
01323	NARANJA PRIMAVERA (COSTA)	MMF2	2.18	2.25	3.3%	2.15	2.13	2.13	2.33	2.35	2.28	2.25	2.28	1.3%
01323	NARANJA TANGELO SELVA	MMF2	1.17	1.23	5.5%	1.20	1.22	1.22	1.25	1.26	1.25	1.23	1.20	-2.4%
01323	NARANJA VALENCIA	MMF2	0.81	0.75	-7.0%	0.79	0.77	0.77	0.75	0.76	0.75	0.74	0.74	0.0%
01323	NARANJA WASHINGTON NAVAL(COSTA)	MMF2	2.88	2.98	3.6%	2.95	2.98	2.98	3.00	3.00	2.98	2.95	2.98	1.0%
01324	MANDARINA SATSUMA (COSTA)	MMF2	2.29	2.39	4.1%	2.38	2.38	2.38	2.38	2.38	2.38	2.38	2.43	2.1%
01324	MANDARINA TANGERINA	MMF2	0.96	0.92	-4.3%	0.95	0.91	0.91	0.94	0.91	0.91	0.92	0.95	3.3%
0133	Uvas													
01330	UVA ALFONSO LAVALETT (NEGRA)	MMF2	4.11	4.03	-2.0%	4.23	4.15	4.15	4.13	4.05	3.95	3.90	3.85	-1.3%
01330	UVA ITALIA /AMERICANA-NACIONAL	MMF2	4.21	4.15	-1.5%	4.23	4.23	4.23	4.20	4.13	4.03	4.05	4.15	2.5%
01330	UVA PALESTINA	MMF2	4.67	4.63	-0.9%	4.65	4.68	4.73	4.55	4.58	4.65	4.65	4.55	-2.2%
01330	UVA RED GLOVE NACIONAL	MMF2	4.66	5.13	9.9%	4.98	5.03	5.03	5.13	5.13	5.18	5.23	5.10	2.0%
01330	UVA ROSADA SIN PEPA	MMF2	4.90	5.18	5.9%	5.08	5.15	5.15	5.15	5.15	5.18	5.23	5.28	1.0%
0134	Frutas de pepita y frutas de hueso													
01341	MANZANA CTE/PARA AGUA	GMMML	3.75	4.01	7.0%	4.18	4.23	4.23	3.69	3.73	3.73	4.25	4.20	-1.2%
01341	MANZANA CTE/PARA AGUA	MMF2	2.39	2.48	3.5%	2.44	2.44	2.44	2.45	2.48	2.49	2.52	2.51	-0.4%
01341	MANZANA DELICIA	MMF2	3.00	3.14	4.8%	3.13	3.13	3.13	3.13	3.16	3.16	3.15	3.14	-0.3%
01341	MANZANA GOLDEN	MMF2	3.88	3.99	3.0%	3.88	3.88	3.93	4.00	4.00	4.00	3.95	4.20	6.3%
01341	MANZANA IMPORTADA (CHILENA)	MMF2	7.59	7.36	-3.1%	7.58	7.38	7.36	7.43	7.43	7.43	7.23	7.23	0.0%
01341	MANZANA ISRAEL	MMF2	3.91	4.00	2.4%	3.75	3.85	3.85	3.95	4.00	4.08	4.10	4.18	2.0%
01341	MANZANA WINTER	MMF2	2.62	2.68	2.5%	2.68	2.68	2.68	2.70	2.72	2.69	2.68	2.64	-1.5%
01342	MEMBRILLO CRIOLLO	MMF2	4.91	4.79	-2.4%	4.85	4.85	4.85	4.63	4.65	4.65	4.85	4.88	0.6%
01342	MEMBRILLO SERRANO	MMF2	3.48	3.60	3.4%	3.52	3.53	3.55	3.59	3.60	3.65	3.65	3.65	0.0%
01342	PERA AGUA ITALIANA	MMF2	4.40	4.51	2.5%	4.52	4.48	4.52	4.54	4.54	4.52	4.48	4.48	0.0%
01342	PERA AGUA PACKMAN IMPORTADO	MMF2	6.64	6.61	-0.6%	6.60	6.66	6.61	6.58	6.58	6.60	6.55	6.66	1.7%
01343	ALBARICOQUE	MMF2	4.19	4.15	-0.9%	4.08	4.08	4.13	4.18	4.20	4.08	4.15	4.23	1.9%
01345	MELOCOOTON BLANQUILLO	MMF2	4.94	4.90	-0.9%	4.94	4.90	4.94	4.88	4.88	4.90	4.90	4.88	-0.4%
01345	MELOCOOTON DURAZNO HUAYCO	MMF2	5.57	5.58	0.2%	5.63	5.65	5.65	5.58	5.54	5.54	5.54	5.56	0.4%
01346	CIRUELA SANTA ROSA/NACIONAL	MMF2	5.10	5.01	-1.7%	4.93	4.93	4.88	4.95	4.98	5.08	5.08	5.15	1.4%
01349	LUCUMA DE SEDA (COSTA/SELVA)	MMF2	7.79	8.66	11.2%	8.63	8.38	8.50	8.63	8.38	8.70	8.75	9.25	5.7%
0155	Bayas y otras frutas													
01352	KIWI IMPORTADO CHILENO	MMF2	9.46	9.67	2.2%	9.43	9.77	9.77	9.68	9.68	9.62	9.58	9.62	0.4%
01354	FRESA SAN ANDREAS	MMF2	2.70	2.44	-9.8%	2.55	2.48	2.48	2.45	2.43	2.43	2.43	2.35	-3.3%
01359	MAMEY (COSTA)	MMF2	4.40	4.63	5.3%	4.58	4.58	4.63	4.60	4.65	4.65	4.65	4.65	0.0%
01359	PACAE CRIOLLO	MMF2	5.93	6.39	7.6%	6.20	6.20	6.23	6.38	6.38	6.48	6.48	6.55	1.1%
01359	TAMARINDO (CON CASCARA) COSTA	MMF2	6.72	6.80	1.2%	6.75	6.75	6.73	6.85	6.85	6.85	6.75	6.85	1.5%
01359	TAMARINDO (SIN CASCARA) COSTA	MMF2	7.79	7.80	0.1%	7.75	7.75	7.73	7.85	7.85	7.85	7.75	7.85	1.3%
01359	TUNA AMARILLA	MMF2	3.17	3.20	0.9%	3.13	3.15	3.15	3.23	3.23	3.15	3.15	3.33	5.7%
01359	TUNA BLANCA (COSTA/ SIERRA)	MMF2	4.19	4.18	-0.2%	4.13	4.20	4.23	4.20	4.15	4.15	4.15	4.20	1.2%
01359	TUNA MORADA/ROSADA	MMF2	3.72	3.66	-1.5%	3.60	3.63	3.63	3.70	3.73	3.70	3.65	3.60	-1.4%
014	SEMILLAS ACEITERAS Y FRUTOS OLEAGINOSOS													
01460	COCO (COSTA/SELVA)	MMF2	1.77	1.79	1.0%	1.77	1.77	1.77	1.83	1.83	1.80	1.77	1.77	0.0%
015	RAÍCES Y TUBÉRCULOS COMESTIBLES													
0151	Papas													
01510	PAPA AMARILLA/TUMBAY/TORNILLO/OTROS	GMMML	2.50	2.49	-0.3%	2.48	2.45	2.45	2.43	2.40	2.53	2.60	2.60	0.0%
01510	PAPA BLANCA/VALLE/OTROS	GMMML	1.22	1.26	3.3%	1.28	1.31	1.31	1.23	1.19	1.20	1.28	1.33	3.9%
01510	PAPA CANCHAN	GMMML	1.00	1.10	10.3%	1.00	1.01	1.01	1.08	1.10	1.11	1.20	1.18	-1.7%
01510	PAPA COLOR/VALLE/OTROS	GMMML	0.95	1.05	10.7%	1.00	1.01	1.01	1.05	1.06	1.07	1.06	1.09	2.8%
01510	PAPA HUAMANTANGA	GMMML	1.86	1.88	1.0%	1.88	1.90	1.90	1.89	1.93	1.93	1.80	1.78	-1.1%
01510	PAPA HUAYRO (ROJO-MORO-NEGRO)RUNT/MARH/U	GMMML	1.79	1.69	-5.7%	1.70	1.70	1.70	1.66	1.64	1.70	1.73	1.71	-1.2%
01510	PAPA NEGRA ANDINA	GMMML	1.17	1.21	3.7%	1.14	1.13	1.13	1.18	1.21	1.23	1.29	1.30	0.8%
01510	PAPA PERUANITA	GMMML	1.99	1.90	-4.5%	1.90	1.88	1.88	1.93	1.90	1.90	1.88	1.93	2.7%
01510	PAPA ÚNICA	GMMML	0.90	1.00	11.1%	1.00	1.00	1.00	1.03	1.03	1.03	0.93	1.00	7.5%
01510	PAPA YUNGAY	GMMML	1.22	1.26	3.3%	1.28	1.31	1.31	1.23	1.19	1.20	1.28	1.33	3.9%
0152	Yuca													
01520	YUCA AMARILLA/LEGITIM/INERTA(COS/SEL)	GMMML	1.83	1.78	-2.7%	1.78	1.85	1.85	1.80	1.73	1.73	1.73	1.80	4.0%
0153	Camote													
01530	CAMOTE AMARILLO	GMMML	1.06	1.03	-2.3%	1.03	1.01	1.01	1.08	1.08	1.13	1.00	0.93	-7.0%
01530	CAMOTE MORADO/LEG/MILA/MEJ/PEPIN/PARAMON	GMMML	3.43	3.50	1.9%	3.20	3.20	3.20	3.48	3.70	3.83	3.53	3.53	0.0%
0159	Otras raíces y tubérculos comestibles													
01599	OLLUCO LARGO (SIN LAVAR/LAVADO)	GMMML	1.56	1.58	1.0%	1.58	1.63	1.63	1.65	1.68	1.73	1.43	1.30	-9.1%
01599	YACON (LLACON)	MMF2	2.86	2.77	-3.1%	2.75	2.75	2.73	2.85	2.85	2.75	2.75	2.73	-0.7%
016	ESTIMULANTES, ESPECIAS Y AROMÁTICOS													
01652	AJI PAPRIKA	GMMML	12.68	12.66	-0.1%	12.63	12.63	12.63	12.63	12.63	12.63	12.75	12.75	0.0%
01652	AJI SECO PANCA	GMMML	15.70	15.68	-0.1%	15.75	15.75	15.75	15.75	15.75	15.75	15.50	15.50	0.0%
01654	CULANTRO (CRIOLLO/SERRANO)	GMMML	1.48	1.32	-10.5%	1.33	1.42	1.42	1.33	1.25	1.25	1.25	1.33	6.4%
01657	KION (COSTA/SELVA)	GMMML	4.02	4.05	0.6%	4.00	4.08	4.08	4.08	4.08	4.00	4.00	4.00	0.0%
01699	ALBAHACA (CRIOLLO/SERRANA)	GMMML	5.25	5.00	-4.7%	5.20	5.38	5.38	5.38	5.20	5.20	4.43	4.05	-8.6%
01699	HUACATAY (CRIOLLO/SERRANO)	GMMML	2.88	2.43	-15.5%	2.38	2.38	2.38	2.50					