



PERÚ

Ministerio de Desarrollo Agrario y Riego

SISAP

Abastecimiento y Precios Mayoristas

de los principales productos comercializados en el GMML y MM N°2 Frutas



Dirección General de Estadística, Seguimiento y Evaluación de Políticas - DGESEP
Dirección de Estadística e Información Agraria - DEIA

Sistema de Información de Abastecimiento y Precios (SISAP)

Lima, 18 de agosto del 2025

Gran Mercado Mayorista de Lima (GMML)

Esta madrugada se registró el ingreso de 5 868 toneladas de productos, cantidad mayor en 7% respecto al promedio de los últimos cuatro lunes. Asimismo, ingresaron 705 toneladas de papa, cantidad menor en 4% respecto al promedio de los últimos cuatro lunes. 1/

Producto con buen precio: papa color (canchan y única) a S/ 1,01 por kilogramo.

Tubérculos y raíces.- Esta mañana se registró el ingreso de 1130 toneladas de tubérculos, cantidad similar al promedio de los últimos cuatro lunes. Ingresaron: 705 toneladas de papa, 178 toneladas de camote, 110 toneladas de yuca y 137 toneladas de olluco.

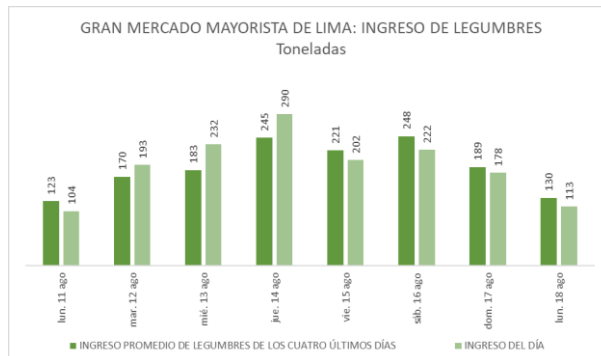
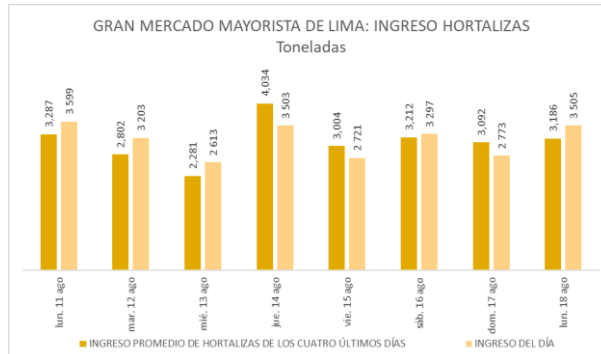
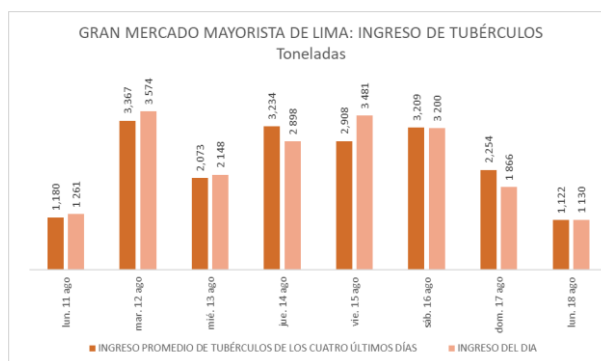
Los precios de los tubérculos variaron respecto al día de ayer: papa color (canchan y única) de S/ 1,05 a S/ 1,01; camote amarillo de S/ 0,93 a S/ 0,89; papa huayro de S/ 1,69 a S/ 1,60 y papa yungay de S/ 1,40 a S/ 1,28 (mayor stock); y olluco largo de S/ 1,20 a S/ 1,45 y papa amarilla de S/ 2,58 a S/ 2,73 (menor ingreso), todo por kilogramo.

Hortalizas.- Ingresaron 3505 toneladas de hortalizas, cantidad mayor en 10% respecto al promedio de los últimos cuatro lunes. Los mayores ingresos que destacaron el día de hoy fueron: cebolla cabeza roja (1550 toneladas); choclo (tipo cusco) (202 toneladas); ají escabeche (181 toneladas) y tomate (170 toneladas).

Los precios de algunas hortalizas subieron por menor stock: choclo (tipo cusco) de S/ 2,68 a S/ 3,21; brócoli de S/ 2,38 a S/ 2,63; espinaca de S/ 1,50 a S/ 1,63; zapallo macre de S/ 1,25 a S/ 1,35 y tomate de S/ 1,85 a S/ 1,99 por kilogramo. Mientras que por mayor oferta bajó: ají escabeche de S/ 2,38 a S/ 2,30; zanahoria de S/ 1,33 a S/ 1,25; ají rocoto de S/ 5,28 a S/ 4,79 y pimiento morrón de S/ 4,72 a S/ 2,22 por kilogramo.

Hortalizas leguminosas verdes.- Se registró el ingreso de 113 toneladas de leguminosas verdes, cantidad menor en 12% respecto al promedio de los últimos cuatro lunes e ingresaron: arveja verde, 41 toneladas; haba verde, 55 toneladas y vainita verde, 17 toneladas.

Los precios de vainita y arveja, subieron respecto al día de ayer por menor oferta: vainita americana de S/ 4,83 a S/ 6,33; arveja verde americana de S/ 4,70 a S/ 5,25 y arveja verde blanca serrana de S/ 2,18 a S/ 2,28 por kilogramo.



1/ Fuente: Empresa Municipal de Mercados S.A. (EMMSA)-GMML





PERÚ

Ministerio de Desarrollo Agrario y Riego

SISAP

Abastecimiento y Precios Mayoristas

de los principales productos comercializados en el GMML y MM N°2 Frutas



Dirección General de Estadística, Seguimiento y Evaluación de Políticas - DGESEP
Dirección de Estadística e Información Agraria - DEIA

Sistema de Información de Abastecimiento y Precios (SISAP)

Mercado Mayorista de Frutas N° 2

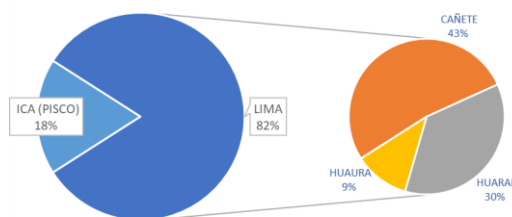
Esta madrugada se registró el ingreso de 2 374 toneladas de frutas, cantidad similar al promedio de los últimos cuatro lunes. Las frutas que destacaron en el ingreso fueron: plátano, naranja, manzana, piña y papaya.

Producto con buen precio: papaya a S/ 1,90 por kilogramo.

Pepino:

En lo que va al mes de agosto, esta fruta ingresa de los departamentos de Lima e Ica. El precio bajó ligeramente respecto al día de ayer.

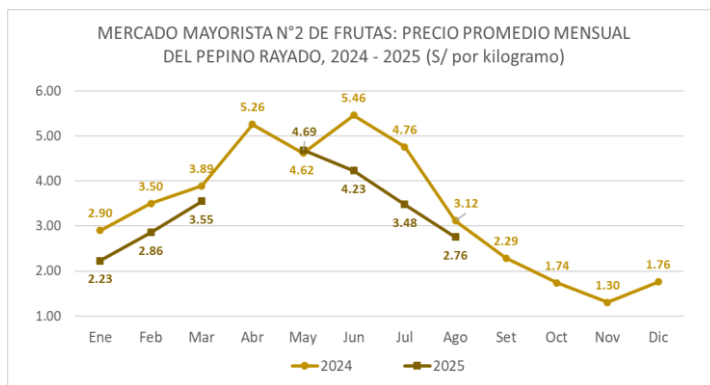
MERCADO MAYORISTA N°2 DE FRUTAS: INGRESO DE PEPINO SEGÚN DEPARTAMENTOS, AGOSTO 2025



MERCADO MAYORISTA N°2 DE FRUTAS: PRECIOS DEL PEPINO, SEGÚN VARIEDAD (S/ por kilogramo)

VARIEDAD	AYER	HOY
Pepino rayado	2.45	2.40

Fuente: SIEA



Precio de las demás frutas:

En cuanto al precio de las demás frutas, por mayor oferta bajó respecto al día de ayer: manzana importada (chilena) de S/ 7,21 a S/ 7,10; manzana israel de S/ 4,20 a S/ 4,13; mango edward de S/ 7,50 a S/ 7,25 y maracuyá costa de S/ 2,43 a S/ 2,33 por kilogramo.

Mientras que subió respecto al día de ayer: naranja washington naval de S/ 3,00 a S/ 3,08; uva italia de S/ 4,23 a S/ 4,33; manzana delicia (costa) de S/ 3,10 a S/ 3,15 y pera agua packam importado de S/ 6,61 a S/ 6,69 por kilogramo.

Los precios del resto de frutas se mantuvieron o no variaron significativamente.





Abastecimiento y Precios Mayoristas

de los principales productos comercializados en el GMMML y MM N°2 Frutas



Dirección General de Estadística, Seguimiento y Evaluación de Políticas - DGESEP
Dirección de Estadística e Información Agraria - DEIA

Sistema de Información de Abastecimiento y Precios (SISAP)

PRECIOS MAYORISTAS DE LOS PRINCIPALES PRODUCTOS COMERCIALIZADOS EN MERCADOS DE LIMA METROPOLITANA (\$/ por kg)														
CNPA	NOMBRE DEL PRODUCTO	MERCADO	Prom. del mar 5 al lun 11	Prom. del mar 12 al lun 18	Var. (%)	ago lun-11	ago mar-12	ago mié-13	ago jue-14	ago vie-15	ago sáb-16	ago dom-17	ago lun-18	Var % Hoy/ayer
011	CEREALES													
01122	MAIZ MARLO/CORONTA DE MAIZ	GMMML	11.07	11.21	1.3%	11.50	10.75	11.50	11.25	11.00	11.25	11.25	11.50	2.2%
01122	MAIZ MORADO	GMMML	3.19	3.08	-3.5%	3.13	3.15	3.18	3.10	3.10	3.08	3.08	2.85	-7.5%
012	HORTALIZAS													
0121	Hortalizas de hoja o de tallo													
01211	ESPARRAGO FRESCO	GMMML	6.90	7.15	3.6%	7.26	7.26	7.00	7.00	7.00	7.26	7.26	7.26	0.0%
01219	ACELGA (CRIOLLA/SERRANA)	GMMML	5.56	5.07	-8.7%	5.88	5.63	5.63	5.25	4.88	4.75	4.75	4.63	-2.5%
01214	LECHUGA AMERICANA (CRIOLLA/SERRANA)	GMMML	2.82	2.38	-15.9%	2.38	2.33	2.33	2.38	2.38	2.38	2.38	2.50	5.0%
01214	LECHUGA CRIOLLA SEDA	GMMML	4.60	4.66	1.5%	4.67	4.58	4.75	4.75	4.58	4.58	4.58	4.83	5.5%
01214	LECHUGA ROMANA HIDROPONICA /B/R/O	GMMML	2.06	1.85	-10.1%	1.92	1.83	1.88	1.79	1.79	1.88	1.88	1.88	0.0%
01213	BROCCOLI	GMMML	1.75	2.08	18.4%	1.63	1.38	1.38	2.00	2.38	2.38	2.38	2.63	10.5%
01212	COL CHINA/LONGAPA	GMMML	4.58	4.57	-0.4%	4.69	4.69	4.58	4.48	4.48	4.58	4.58	4.58	0.0%
01212	COL CORAZON (CRIOLLA/SERRANA)	GMMML	1.06	1.17	10.8%	1.06	1.08	1.08	1.19	1.19	1.21	1.21	1.24	2.5%
01213	COLIFLOR (CRIOLLA/SERRANA)	GMMML	1.06	0.98	-6.9%	1.07	1.09	1.09	0.95	0.95	0.93	0.93	0.95	2.2%
01215	ESPINACA (CRIOLLA/SERRANA)	GMMML	1.43	1.48	3.7%	1.50	1.50	1.38	1.38	1.50	1.50	1.50	1.63	8.7%
01219	PEREIL (CRIOLLO/SERRANO)	GMMML	2.30	2.25	-2.2%	2.38	2.25	2.63	2.25	2.13	2.13	2.13	2.25	5.6%
01212	PACCHOY	GMMML	6.23	6.06	-2.8%	6.46	6.46	6.67	6.17	5.96	5.75	5.75	5.63	-2.1%
01216	ALCACHOFA SERRANA/VALLE/QUEBRADA/HELADA	GMMML	7.47	7.62	2.0%	7.63	7.63	7.56	7.56	7.63	7.63	7.63	7.69	0.8%
01212	HOLANTAU/HORGANICA	GMMML	3.63	3.48	-4.0%	3.63	3.38	3.38	3.50	3.50	3.50	3.50	3.63	3.7%
0122	Melones													
01221	SANDIA VAR.	MMF2	1.17	1.14	-2.8%	1.18	1.15	1.15	1.15	1.13	1.13	1.13	1.13	0.0%
01229	MELON COQUITO	MMF2	1.49	1.74	16.9%	1.58	1.65	1.67	1.75	1.77	1.79	1.79	1.77	-1.1%
0123	Hortalizas de fruto													
01231	AJI AMARILLO SECO	GMMML	13.34	13.45	0.8%	13.38	13.38	13.38	13.50	13.50	13.50	13.50	13.38	-0.9%
01231	AJI ESCABECHE FRESCO/ZANAHOR/USO	GMMML	2.69	2.50	-7.0%	2.58	2.70	2.75	2.53	2.48	2.38	2.38	2.30	-3.4%
01231	AJI MONTAÑA/CHANCHAMAYO/COSTA/SELVA	GMMML	6.43	7.32	13.8%	6.38	6.25	6.25	7.50	7.50	7.75	7.75	8.25	6.5%
01231	AJI ROCOTO (COSTA/SIERRA/SELVA)	GMMML	4.65	4.67	0.4%	3.68	3.82	3.82	4.58	5.14	5.28	5.28	4.79	-9.3%
01231	PIMIENTO MORRON/NIE/PAPR/LAR/PAL/SED/PI	GMMML	3.25	4.06	24.6%	3.47	3.68	3.68	4.72	4.65	4.72	4.72	2.22	-53.0%
01232	PEPINILLO	GMMML	1.97	1.79	-8.8%	1.92	1.88	1.88	1.75	1.75	1.79	1.79	1.71	-4.5%
01233	BERENUENA (CRIOLLA/SERRANA)	GMMML	7.47	7.31	-2.1%	7.30	7.30	7.20	7.40	7.40	7.30	7.30	7.30	0.0%
01234	TOMATE KATIA	GMMML	1.36	1.70	25.4%	1.62	1.67	1.48	1.53	1.53	1.85	1.85	1.99	7.6%
01235	ZAPALLO ITALIANO	GMMML	1.53	1.42	-7.4%	1.50	1.48	1.46	1.46	1.44	1.38	1.38	1.35	-2.2%
01235	ZAPALLO LOCHE	GMMML	9.62	9.90	2.9%	9.67	10.00	10.00	10.00	10.00	9.83	9.83	9.67	-1.6%
01235	ZAPALLO MACRE(COSTA/SIERRA/SELVA)	GMMML	1.23	1.26	2.6%	1.18	1.13	1.20	1.35	1.28	1.25	1.25	1.35	8.0%
01239	CAIGUA (SELVA)	GMMML	3.63	4.30	18.4%	4.06	3.96	3.96	4.38	4.48	4.48	4.48	4.38	-2.2%
0124	Hortalizas leguminosas verdes													
01241	FREJOLITO CHINO	GMMML	2.50	2.50	0.0%	2.50	2.50	2.50	2.50	2.50	2.50	2.50	2.50	0.0%
01241	FRIJOL VERDE CANARIO	GMMML	3.66	3.61	-1.2%	3.70	3.75	3.78	3.83	3.33	3.30	3.30	4.00	21.2%
01241	PALLAR VERDE SERRUCHO	GMMML	3.92	3.91	-0.3%	3.93	3.93	3.85	3.88	3.90	3.90	3.90	3.98	2.1%
01241	VAINITA AMERICANA/SEDA/PITO/CORRIENT/MAD	GMMML	3.83	5.00	30.5%	4.33	4.20	4.70	4.85	5.25	4.83	4.83	6.33	31.1%
01242	ARVEJA VERDE AMERICANA/(CRIOLLA/SERRANA)	GMMML	5.45	4.81	-11.8%	4.00	3.98	5.00	5.18	4.83	4.70	4.70	5.25	11.7%
01242	ARVEJA VERDE BLANCA SERRANA	GMMML	2.02	2.23	10.2%	2.30	2.23	2.35	2.00	2.40	2.18	2.18	2.28	4.6%
01243	HABA VERDE SERRANA	GMMML	2.07	2.13	3.0%	1.83	1.80	2.03	2.00	2.18	2.30	2.30	2.30	0.0%
0125	Hortalizas de raíz, bulbosas o tuberosas													
01251	NABO (CRIOLLO/SERRANO)	GMMML	3.52	2.91	-17.2%	3.63	3.38	3.38	3.00	2.88	2.63	2.63	2.50	-4.9%
01251	ZANAHORIA	GMMML	1.33	1.27	-4.5%	1.35	1.35	1.25	1.17	1.19	1.33	1.33	1.25	-6.0%
01252	AJO CRIOLLO O NAPURI	GMMML	7.45	7.48	0.5%	7.75	7.75	7.75	7.50	7.25	7.38	7.38	7.38	0.0%
01252	AJO MORADO/BARRAN/LEGIT/ARICOTA/OTROS	GMMML	9.59	9.56	-0.4%	9.75	9.63	9.63	9.50	9.38	9.50	9.50	9.75	2.6%
01253	CEBOLLA CABEZA BLANCA NACIONAL	GMMML	1.28	1.29	0.8%	1.25	1.28	1.28	1.28	1.28	1.28	1.28	1.35	5.5%
01253	CEBOLLA CABEZA ROJA	GMMML	1.28	1.26	-2.0%	1.25	1.23	1.30	1.25	1.20	1.28	1.28	1.25	-2.8%
01253	CEBOLLA CHINA (CRIOLLA/SERRANA)	GMMML	5.40	4.61	-14.6%	5.00	4.50	4.50	4.75	4.75	4.63	4.63	4.50	-2.8%
01254	PORO (CRIOLLO/SERRANO)	GMMML	1.34	1.63	21.7%	1.40	1.30	1.30	1.68	1.78	1.73	1.73	1.92	11.0%
01259	BETERRAGA (CRIOLLA/SERRANA)	GMMML	4.66	3.59	-22.9%	4.51	4.51	4.27	3.67	3.51	3.00	3.00	3.17	5.7%
01259	RABANITO (CRIOLLO/SERRANO)	GMMML	5.29	4.10	-22.5%	5.17	4.67	4.51	4.00	3.84	3.84	3.84	4.00	4.2%
0129	Hortalizas frescas, n.c.p.													
01290	CHOCLO TIPO CUSCO	GMMML	3.19	2.95	-7.5%	3.21	3.21	3.21	2.92	2.74	2.68	2.68	3.21	19.8%
01290	APIO CRIOLLO/SERRANO	GMMML	2.84	2.58	-9.1%	2.83	2.67	2.50	2.50	2.58	2.58	2.58	2.67	3.5%
013	FRUTAS Y NUECES													
0131	Frutas tropicales y subtropicales													
01311	PALTA CRIOLLA SELVA	MMF2	2.74	2.82	2.7%	2.79	2.81	2.81	2.81	2.81	2.81	2.81	2.85	1.4%
01311	PALTA FUERTE COSTA	MMF2	5.38	5.69	5.7%	5.48	5.55	5.63	5.65	5.73	5.75	5.75	5.75	0.0%
01311	PALTA HALL (SELVA)	MMF2	2.38	2.61	9.6%	2.48	2.52	2.54	2.63	2.63	2.65	2.69	2.60	-3.3%
01311	PALTA LINDA (COSTA/SELVA)	MMF2	2.97	2.99	0.7%	3.02	2.96	2.96	2.98	3.02	2.98	3.02	2.98	-1.3%
01312	PLATANO BIZCOCHO (SELVA)	MMF2	1.54	1.56	1.6%	1.58	1.57	1.58	1.57	1.54	1.56	1.56	1.54	-1.3%
01312	PLATANO MANZANO (SELVA)	MMF2	1.71	1.84	7.6%	1.73	1.73	1.78	1.78	1.91	1.91	1.91	1.88	-1.6%
01312	PLATANO MORADO (SELVA)	MMF2	3.10	3.07	-1.1%	3.13	3.13	3.13	3.13	3.02	3.02	3.02	3.04	0.7%
01312	PLATANO SEDA (SELVA)	MMF2	2.33	2.30	-1.5%	2.35	2.37	2.34	2.34	2.26	2.26	2.26	2.26	0.0%
01312	PLATANO SEDA CONGO	MMF2	3.24	3.08	-4.9%	3.20	3.14	3.13	3.08	3.04	3.04	3.04	3.08	1.3%
01313	PLATANO BELLACO (SELVA)	MMF2	2.69	2.68	-0.3%	2.71	2.71	2.70	2.70	2.70	2.67	2.67	2.64	-1.1%
01313	PLATANO ISLA (SELVA)	MMF2	2.12	2.10	-1.1%	2.10	2.09	2.09	2.10	2.10	2.10	2.10	2.10	0.0%
01313	PLATANO PALILLO/SELVA	MMF2	2.68	2.69	0.2%	2.73	2.73	2.76	2.76	2.66	2.64	2.64	2.63	-0.4%
01315	HIGO MADURO O BREVAS	MMF2	6.63	6.63	0.1%	6.64	6.54	6.64	6.64	6.64	6.64	6.64	6.68	0.6%
01316	MANGO EDWARD PLANTA	MMF2	9.00	7.72	-14.3%	9.50	8.50	8.63	7.38	7.38	7.38	7.50	7.25	-3.3%
01316	MANGO HADEN /HAYDE (PLANTA)	MMF2	6.00	6.00	-0.1%	6.33	6.20	6.20	6.00	5.93	5.88	5.88	5.90	0.3%
01316	MANGO KENT (COSTA)	MMF2	5.87	6.46	10.1%	6.20	6.30	6.35	6.43	6.48	6.58	6.58	6.53	-0.8%
01317	PAPAYA SELVA	MMF2	2.28	2.05	-10.2%	2.25	2.21	2.15	2.10	2.04	1.98	1.98	1.90	-4.0%
01318	PIÑA CRIOLLA DE SELVA	MMF2	1.89	1.89	0.1%	1.90	1.90	1.90	1.94	1.88	1.85	1.88		



Abastecimiento y Precios Mayoristas

de los principales productos comercializados
en el GMMML y MM N°2 Frutas



Dirección General de Estadística, Seguimiento y Evaluación de Políticas - DGESEP
Dirección de Estadística e Información Agraria - DEIA

Sistema de Información de Abastecimiento y Precios (SISAP)

PRECIOS MAYORISTAS DE LOS PRINCIPALES PRODUCTOS COMERCIALIZADOS EN MERCADOS DE LIMA METROPOLITANA (\$/ por kg)														
CNPA	NOMBRE DEL PRODUCTO	MERCADO	Prom. del mar 5 al lun 11	Prom. del mar 12 al lun 18	Var. (%)	ago jun-11	ago mar-12	ago mie-13	ago jun-14	ago vie-15	ago sáb-16	ago dom-17	ago lun-18	Var % Hoy/ayer
01319	MARACUYA COSTA	MMF2	2.56	2.41	-5.8%	2.43	2.38	2.45	2.43	2.43	2.43	2.43	2.33	-4.1%
01319	MARACUYA COSTA	GMMML	2.29	2.41	5.2%	2.33	2.35	2.33	2.43	2.33	2.30	2.30	2.83	23.0%
01319	PEPINO RAYADO O MELON	MMF2	2.83	2.51	-11.3%	2.68	2.65	2.58	2.55	2.50	2.45	2.45	2.40	-2.0%
0132 Frutas cítricas														
01321	TORONJA COSTA CON PEPA	MMF2	3.17	3.15	-0.6%	3.13	3.08	3.15	3.15	3.23	3.15	3.15	3.13	-0.6%
01321	TORONJA SELVA CON PEPA	MMF2	2.09	2.12	1.4%	2.10	2.06	2.06	2.04	2.10	2.15	2.19	2.21	0.9%
01322	LIMA DULCE (COSTA)	MMF2	2.33	2.20	-5.6%	2.33	2.35	2.15	2.15	2.18	2.15	2.15	2.28	6.0%
01322	LIMON DULCE - SELVA	MMF2	1.22	1.17	-3.5%	1.21	1.23	1.14	1.18	1.19	1.16	1.16	1.16	0.0%
01322	LIMON SUTIL BOLSA	GMMML	2.48	2.45	-1.3%	2.61	2.58	2.58	2.39	2.33	2.36	2.36	2.56	8.5%
01322	LIMON SUTIL CAJON	GMMML	2.82	2.85	1.2%	2.93	2.83	2.83	2.93	2.77	2.88	2.88	2.83	-1.7%
01323	NARANJA PRIMAVERA (COSTA)	MMF2	2.17	2.26	4.3%	2.33	2.35	2.28	2.25	2.28	2.25	2.25	2.18	-3.1%
01323	NARANJA TANGELO SELVA	MMF2	1.20	1.22	1.7%	1.25	1.26	1.25	1.23	1.20	1.20	1.20	1.19	-0.8%
01323	NARANJA VALENCIA	MMF2	0.79	0.75	-5.9%	0.75	0.76	0.75	0.74	0.74	0.75	0.75	0.74	-1.3%
01323	NARANJA WASHINGTON NAVAL(COSTA)	MMF2	2.93	3.00	2.4%	3.00	3.00	2.98	2.95	2.98	3.00	3.00	3.08	2.7%
01324	MANDARINA SATSUMA (COSTA)	MMF2	2.34	2.40	2.8%	2.38	2.38	2.38	2.38	2.43	2.43	2.43	2.38	-2.1%
01324	MANDARINA TANGERINA	MMF2	0.95	0.94	-0.8%	0.94	0.91	0.91	0.92	0.95	0.97	0.97	0.95	-2.1%
0133 Uvas														
01330	UVA ALFONSO LAVALETT (NEGRA)	MMF2	4.18	3.89	-6.9%	4.13	4.05	3.95	3.90	3.85	3.83	3.83	3.85	0.5%
01330	UVA ITALIA /AMERICANA-NACIONAL	MMF2	4.27	4.16	-2.4%	4.20	4.13	4.03	4.05	4.15	4.23	4.23	4.33	2.4%
01330	UVA PALESTINA	MMF2	4.66	4.59	-1.5%	4.55	4.58	4.65	4.65	4.55	4.55	4.55	4.58	0.7%
01330	UVA RED GLOVE NACIONAL	MMF2	4.93	5.20	5.5%	5.13	5.13	5.15	5.18	5.23	5.23	5.23	5.23	0.0%
01330	UVA ROSADA SIN PEPA	MMF2	5.05	5.26	4.1%	5.15	5.15	5.18	5.23	5.28	5.28	5.33	5.38	0.9%
0134 Frutas de pepita y frutas de hueso														
01341	MANZANA CTE/PARA AGUA	GMMML	4.02	3.95	-1.8%	3.69	3.73	3.73	4.25	4.20	4.20	4.20	3.33	-20.7%
01341	MANZANA CTE/PARA AGUA	MMF2	2.44	2.51	3.2%	2.45	2.48	2.49	2.52	2.51	2.53	2.53	2.54	0.4%
01341	MANZANA DELICIA	MMF2	3.07	3.14	2.0%	3.13	3.16	3.16	3.15	3.14	3.10	3.10	3.15	1.6%
01341	MANZANA GOLDEN	MMF2	3.90	4.11	5.3%	4.00	4.00	4.00	3.95	4.20	4.20	4.23	4.18	-1.2%
01341	MANZANA IMPORTADA (CHILENA)	MMF2	7.51	7.26	-3.3%	7.43	7.43	7.43	7.23	7.23	7.21	7.21	7.10	-1.5%
01341	MANZANA ISRAEL	MMF2	3.87	4.13	6.8%	3.95	4.00	4.08	4.10	4.18	4.20	4.20	4.13	-1.7%
01341	MANZANA WINTER	MMF2	2.67	2.64	-1.1%	2.70	2.72	2.69	2.68	2.64	2.58	2.59	2.60	0.4%
01342	MEMBRILLO CRIOLLO	MMF2	4.85	4.83	-0.4%	4.63	4.65	4.85	4.85	4.88	4.93	4.93	4.75	-3.7%
01342	MEMBRILLO SERRANO	MMF2	3.53	3.65	3.6%	3.59	3.60	3.65	3.65	3.65	3.69	3.69	3.65	-1.1%
01342	PERA AGUA ITALIANA	MMF2	4.49	4.48	-0.2%	4.54	4.54	4.52	4.48	4.48	4.48	4.52	4.33	-4.2%
01342	PERA AGUA PACKAM IMPORTADO	MMF2	6.61	6.62	0.1%	6.58	6.58	6.60	6.55	6.66	6.66	6.61	6.69	1.2%
01343	ALBARICOQUE	MMF2	4.15	4.19	1.0%	4.18	4.20	4.08	4.15	4.23	4.23	4.23	4.23	0.0%
01345	MELOCOTON BLANQUILLO	MMF2	4.91	4.89	-0.4%	4.88	4.88	4.90	4.90	4.88	4.88	4.88	4.90	0.4%
01345	MELOCOTON DURAZNO HUAYCO	MMF2	5.61	5.58	-0.4%	5.58	5.54	5.54	5.54	5.56	5.63	5.63	5.65	0.4%
01346	CIRUELA SANTA ROSA/NACIONAL	MMF2	5.01	5.20	3.8%	4.95	4.98	5.08	5.08	5.15	5.35	5.35	5.38	0.6%
01349	LUCUMA DE SEDA (COSTA/SELVA)	MMF2	8.20	9.10	11.1%	8.63	8.38	8.70	8.75	9.25	9.38	9.50	9.75	2.6%
0135 Bayas y otras frutas														
01352	KIWI IMPORTADO CHILENO	MMF2	9.57	9.55	-0.2%	9.68	9.68	9.62	9.58	9.62	9.43	9.43	9.50	0.7%
01354	FRESA SAN ANDRES	MMF2	2.55	2.36	-7.4%	2.45	2.43	2.43	2.43	2.35	2.30	2.30	2.30	0.0%
01359	MAMEY (COSTA)	MMF2	4.50	4.71	4.6%	4.60	4.65	4.68	4.65	4.65	4.75	4.73	4.85	2.5%
01359	PACAE CRIOLLO	MMF2	6.11	6.56	7.4%	6.38	6.38	6.48	6.48	6.55	6.65	6.65	6.73	1.2%
01359	TAMARINDO (CON CASCARA) COSTA	MMF2	6.76	6.82	0.9%	6.85	6.85	6.85	6.75	6.85	6.85	6.85	6.75	-1.5%
01359	TAMARINDO (SIN CASCARA) COSTA	MMF2	7.79	7.82	0.4%	7.85	7.85	7.85	7.75	7.85	7.85	7.85	7.75	-1.3%
01359	TUNA AMARILLA	MMF2	3.17	3.26	3.0%	3.23	3.23	3.15	3.15	3.33	3.33	3.33	3.33	0.0%
01359	TUNA BLANCA (COSTA/ SIERRA)	MMF2	4.19	4.19	0.0%	4.20	4.15	4.15	4.15	4.20	4.33	4.23	4.15	-1.9%
01359	TUNA MORADA/ROSADA	MMF2	3.67	3.61	-1.7%	3.70	3.73	3.70	3.65	3.60	3.55	3.55	3.48	-2.0%
014 SEMILLAS ACETERAS Y FRUTOS OLEAGINOSOS														
01460	COCO (COSTA/SELVA)	MMF2	1.78	1.79	0.5%	1.83	1.83	1.80	1.77	1.77	1.77	1.77	1.80	1.7%
015 RAICES Y TUBERCULOS COMESTIBLES														
0151 Papas														
01510	PAPA AMARILLA/TUMBAY/TORNILLO/OTROS	GMMML	2.50	2.57	2.9%	2.43	2.40	2.53	2.60	2.60	2.58	2.58	2.73	5.8%
01510	PAPA BLANCA/VALLE/OTROS	GMMML	1.26	1.30	3.1%	1.23	1.19	1.20	1.28	1.33	1.40	1.40	1.28	-8.6%
01510	PAPA CANCHAN	GMMML	1.02	1.15	12.7%	1.08	1.10	1.11	1.20	1.18	1.18	1.18	1.10	-6.8%
01510	PAPA COLOR/VALLE/OTROS	GMMML	0.99	1.06	6.2%	1.05	1.06	1.07	1.06	1.09	1.05	1.05	1.01	-3.8%
01510	PAPA HUAMANTANGA	GMMML	1.92	1.89	-1.7%	1.89	1.93	1.93	1.80	1.78	1.88	1.88	2.00	6.4%
01510	PAPA HUAYRO (ROJO-MORO-NEGRO)RUNT/MARH/U	GMMML	1.76	1.68	-4.7%	1.66	1.64	1.70	1.73	1.71	1.69	1.69	1.60	-5.3%
01510	PAPA NEGRA ANDINA	GMMML	1.16	1.30	11.9%	1.18	1.21	1.23	1.29	1.30	1.33	1.33	1.43	7.5%
01510	PAPA PERUANITA	GMMML	1.97	1.94	-1.7%	1.93	1.90	1.90	1.88	1.93	1.93	1.93	2.08	7.8%
01510	PAPA ÚNICA	GMMML	0.97	0.97	-0.1%	1.03	1.03	1.03	0.93	1.00	0.93	0.93	0.91	-2.2%
01510	PAPA YUNGAY	GMMML	1.26	1.30	3.1%	1.23	1.19	1.20	1.28	1.33	1.40	1.40	1.28	-8.6%
0152 Yuca														
01520	YUCA AMARILLA/LEGITIM/INERTA(COS/SEL)	GMMML	1.82	1.79	-1.3%	1.80	1.73	1.73	1.73	1.80	1.85	1.85	1.85	0.0%
0153 Camote														
01530	CAMOTE AMARILLO	GMMML	1.05	0.98	-6.5%	1.08	1.08	1.13	1.00	0.93	0.93	0.93	0.89	-4.3%
01530	CAMOTE MORADO/LEG/MILA/MEJ/PEPIN/PARAMON	GMMML	3.26	3.44	5.4%	3.48	3.70	3.83	3.53	3.53	3.48	3.48	2.50	-28.2%
0159 Otras raíces y tubérculos comestibles														
01599	OLLUCO LARGO (SIN LAVAR/LAVADO)	GMMML	1.60	1.43	-10.8%	1.65	1.68	1.73	1.43	1.30	1.20	1.20	1.45	20.8%
01599	YACON (LLACON)	MMF2	2.83	2.73	-3.4%	2.85	2.85	2.75	2.75	2.73	2.65	2.65	2.73	3.0%
016 ESTIMULANTES, ESPECIAS Y AROMÁTICOS														
01652	AJI PAPRIKA	GMMML	12.66	12.79	1.0%	12.63	12.63	12.63	12.75	12.75	12.75	12.75	13.25	3.9%
01652	AJI SECO PANCA	GMMML	15.72	15.59	-0.8%	15.75	15.75	15.75	15.50	15.50	15.50	15.50	15.63	0.8%
01654	CULANTRO (CRIOLLO/SERRANO)	GMMML	1.33	1.26	-5.4%	1.33	1.25	1.25	1.25	1.33	1.25	1.25	1.25	0.0%
01657	KION (COSTA/SELVA)	GMMML	4.03	4.01	-0.6%	4.08	4.08	4.00	4.00	4.00	4.00	4.00	4.00	0.0%
01699	ALBAHACA (CRIOLLO/SERRANA)	GMMML	5.33	4.32	-18.9%	5.38	5.20	5.20	4.43	4.05	3.85	3.85	3.66	-4.9%
01699	HUACATAY (CRIOLLO/SERRANO)	GMMML	2.47	2.41	-2.1%	2.50	2.38	2.38	2.50	2.50	2.38	2.38	2.38	0.0%
0193 Plantas o partes de plantas del tipo utilizado principalmente en perfumería, en farmacia o para la preparación de insecticidas, fungicidas o propósitos similares														
01930	HIERBA BUENA (CRIOLLO/SERRANA)	GMMML	1.50	1.38	-8.1%	1.56	1.51	1.41	1.41	1.33	1.33	1.33	1.33	0.0%

Fuente: GMMML = Gran Mercado Mayorista de Lima / MMF2 = Mercado Mayorista de Frutas N° 2

Elaboración: DGESEP - DEIA