



Lima, 22 de agosto del 2025

Gran Mercado Mayorista de Lima (GMML)

Esta madrugada se registró el ingreso de 7 482 toneladas de productos, cantidad mayor en 5% respecto al promedio de los últimos cuatro viernes. Asimismo, ingresaron 2 299 toneladas de papa, cantidad menor en 4% respecto al promedio de los últimos cuatro viernes. 1/

Producto con buen precio: camote amarillo a S/ 0,84 por kilogramo.

Tubérculos y raíces.- Esta mañana se registró el ingreso de 3087 toneladas de tubérculos, cantidad similar al promedio de los últimos cuatro viernes. Ingresaron: papa, 2299 toneladas; 505 toneladas de camote; 153 toneladas de yuca y olluco, 130 toneladas.

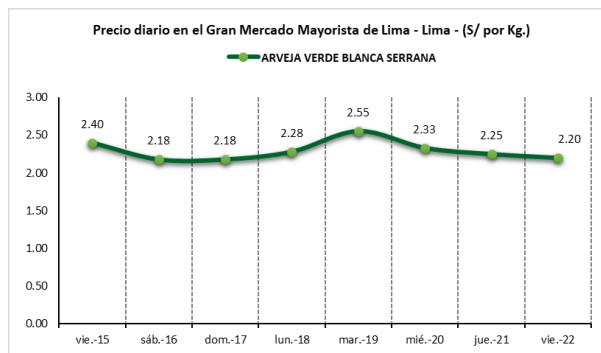
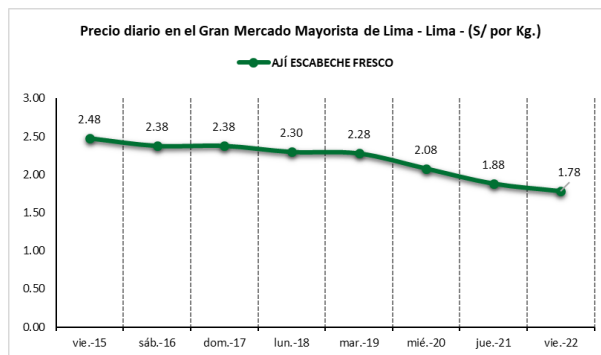
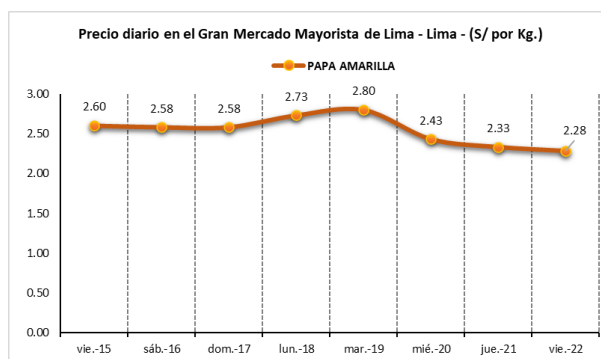
Los precios de la mayoría de tubérculos no variaron significativamente respecto al día de ayer. Solo por mayor stock bajó: papa amarilla de S/ 2,33 a S/ 2,28 por kilogramo.

Hortalizas.- Ingresaron 3363 toneladas de hortalizas, cantidad mayor en 11% respecto al promedio de los últimos cuatro viernes. Los productos que destacaron en el ingreso fueron: choclo (tipo cusco), 500 toneladas; zanahoria, 357 toneladas; pepinillo, 300 toneladas y cebolla cabeza roja, 255 toneladas.

Los precios de algunas hortalizas, bajaron por mayores ingresos: ají escabeche de S/ 1,88 a S/ 1,78; choclo (tipo cusco) de S/ 2,80 a S/ 2,68; ají rocoto de S/ 4,38 a S/ 4,24; tomate de S/ 1,71 a S/ 1,67 y ajo criollo o napuri de S/ 7,70 a S/ 7,63 por kilogramo. Mientras que por ingreso de producto fresco subió: pimiento morrón de S/ 4,79 a S/ 5,00 y espinaca de S/ 1,38 a S/ 1,5 por kilogramo. Los precios de las demás hortalizas no variaron significativamente respecto al día de ayer.

Hortalizas leguminosas verdes.- Ingresaron 289 toneladas de leguminosas verdes, cantidad mayor en 27% respecto al promedio de los últimos cuatro viernes. Los productos que ingresaron fueron: arveja verde, 202 toneladas; haba verde, 14 toneladas y vainita verde, 68 toneladas.

Los precios de la arveja y vainita, bajaron por mayor oferta: vainita americana de S/ 5,33 a S/ 4,70; arveja verde americana de S/ 4,83 a S/ 4,70 y arveja verde blanca serrana de S/ 2,25 a S/ 2,20 por kilogramo. Mientras que subió ligeramente: haba verde serrana de S/ 2,23 a S/ 2,25 por kilogramo.





PERÚ

Ministerio de Desarrollo Agrario y Riego

SISAP

Abastecimiento y Precios Mayoristas

de los principales productos comercializados en el GMML y MM N°2 Frutas



Dirección General de Estadística, Seguimiento y Evaluación de Políticas - DGESEP
Dirección de Estadística e Información Agraria - DEIA

Sistema de Información de Abastecimiento y Precios (SISAP)

Mercado Mayorista de Frutas N° 2

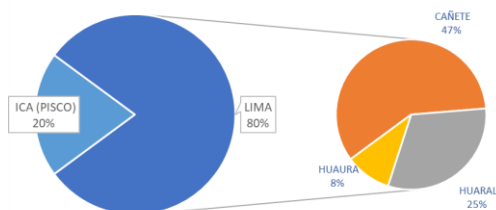
Esta madrugada se registró el ingreso de 2 566 toneladas de frutas, cantidad mayor en 9% respecto al promedio de los últimos cuatro viernes. Las frutas que destacaron en el ingreso fueron: plátano, naranja, manzana, papaya y piña.

Producto con buen precio: papaya a S/ 1,79 por kilogramo.

Pepino:

En lo que va al mes de agosto, esta fruta ingresa de los departamentos de Lima e Ica. El precio bajó ligeramente respecto al día de ayer.

MERCADO MAYORISTA N°2 DE FRUTAS: INGRESO DE PEPINO SEGÚN DEPARTAMENTOS, AGOSTO 2025



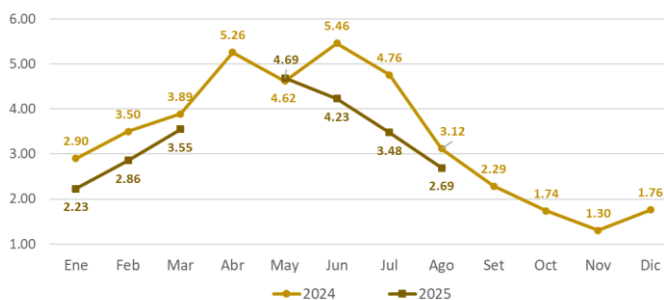
MERCADO MAYORISTA N°2 DE FRUTAS: PRECIOS DEL PEPINO, SEGÚN VARIEDAD (S/ por kilogramo)

VARIEDAD	AYER	HOY
Pepino rayado	2.35	2.30

Fuente: SIEA



MERCADO MAYORISTA N°2 DE FRUTAS: PRECIO PROMEDIO MENSUAL DEL PEPINO RAYADO, 2024 - 2025 (S/ por kilogramo)



Precio de las demás frutas:

En cuanto al precio de las demás frutas, por mayor oferta bajó respecto al día de ayer: fresa san andreas de S/ 2,38 a S/ 2,33; maracuyá costa de S/ 2,43 a S/ 2,38; granadilla selva de S/ 3,73 a S/ 3,67 y naranja washington naval de S/ 3,15 a S/ 3,10 por kilogramo.

Mientras que subió respecto al día de ayer: mango edward de S/ 6,38 a S/ 6,50; manzana israel de S/ 4,10 a S/ 4,18; tuna amarilla de S/ 3,28 a S/ 3,35 y chirimoya cumbe de S/ 4,38 a S/ 4,48 por kilogramo.

Los precios del resto de frutas se mantuvieron o no variaron significativamente.





Abastecimiento y Precios Mayoristas

de los principales productos comercializados en el GMMML y MM N°2 Frutas



Dirección General de Estadística, Seguimiento y Evaluación de Políticas - DGESEP
Dirección de Estadística e Información Agraria - DEIA

Sistema de Información de Abastecimiento y Precios (SISAP)

PRECIOS MAYORISTAS DE LOS PRINCIPALES PRODUCTOS COMERCIALIZADOS EN MERCADOS DE LIMA METROPOLITANA (\$/ por kg)														
CNPA	NOMBRE DEL PRODUCTO	MERCADO	Prom. del sáb 9 al vie 15	Prom. del sáb 16 al vie 22	Var. (%)	ago vie-15	ago sáb-16	ago dom-17	ago lun-18	ago mar-19	ago mié-20	ago jue-21	ago vie-22	Var % Hoy/ayer
011	CEREALES													
01122	MAIZ MARLO/CORONTA DE MAIZ	GMMML	11.14	11.23	0.8%	11.00	11.25	11.25	11.50	11.00	11.13	11.25	11.25	0.0%
01122	MAIZ MORADO	GMMML	3.13	2.87	-8.2%	3.10	3.08	3.08	2.85	2.83	2.80	2.83	2.65	-6.4%
012	HORTALIZAS													
0121	Hortalizas de hoja o de tallo													
01211	ESPARRAGO FRESCO	GMMML	7.01	7.22	3.1%	7.00	7.26	7.26	7.26	7.26	7.26	7.26	7.00	-3.6%
01219	ACELGA (CRIOLLA/SERRANA)	GMMML	5.54	4.59	-17.1%	4.88	4.75	4.75	4.63	4.38	4.38	4.63	4.63	0.0%
01214	LECHUGA AMERICANA (CRIOLLA/SERRANA)	GMMML	2.50	2.50	0.1%	2.33	2.38	2.38	2.50	2.54	2.38	2.63	2.71	3.0%
01214	LECHUGA CRIOLLA SEDA	GMMML	4.62	4.94	6.9%	4.58	4.58	4.58	4.83	4.83	4.83	5.33	5.58	4.7%
01214	LECHUGA ROMANA HIDROPONICA B/R/O	GMMML	1.85	1.86	0.3%	1.79	1.88	1.88	1.88	1.83	1.92	1.83	1.79	-2.2%
01213	BROCCOLI	GMMML	1.68	2.45	45.7%	2.38	2.38	2.38	2.63	2.50	2.50	2.38	2.38	0.0%
01212	COL CHINA/LONGAPA	GMMML	4.55	4.45	-2.3%	4.48	4.58	4.58	4.58	4.48	4.48	4.27	4.17	-2.3%
01212	COL CORAZON (CRIOLLA/SERRANA)	GMMML	1.10	1.23	12.0%	1.19	1.21	1.21	1.24	1.24	1.21	1.25	1.24	-0.8%
01213	COLIFLOR (CRIOLLA/SERRANA)	GMMML	1.03	0.90	-12.6%	0.95	0.93	0.93	0.95	0.95	0.93	0.82	0.81	-1.2%
01215	ESPINACA (CRIOLLA/SERRANA)	GMMML	1.43	1.48	3.7%	1.50	1.50	1.50	1.63	1.50	1.38	1.38	1.50	8.7%
01219	PEREIL (CRIOLLO/SERRANO)	GMMML	2.31	2.24	-2.9%	2.13	2.13	2.13	2.25	2.25	2.33	2.33	2.25	-3.4%
01212	PACCHOY	GMMML	6.33	5.75	-9.1%	5.96	5.75	5.75	5.63	5.63	5.83	6.04	5.63	-6.8%
01216	ALCACHOFA SERRANA/VALLE/QUEBRADA/HELADA	GMMML	7.59	7.66	0.9%	7.63	7.63	7.63	7.69	7.69	7.63	7.63	7.69	0.8%
01212	HOLANTAU/HORGANICA	GMMML	3.52	3.80	8.0%	3.50	3.50	3.50	3.63	3.75	3.75	4.25	4.25	0.0%
0122	Melones													
01221	SANDIA VAR.	MMF2	1.16	1.15	-0.9%	1.13	1.13	1.13	1.13	1.15	1.18	1.18	1.15	-2.5%
01229	MELON COQUITO	MMF2	1.64	1.82	10.9%	1.77	1.79	1.79	1.77	1.83	1.81	1.88	1.88	0.0%
0123	Hortalizas de fruto													
01231	AJI AMARILLO SECO	GMMML	13.41	13.38	-0.3%	13.50	13.50	13.50	13.38	13.38	13.38	13.25	13.25	0.0%
01231	AJI ESCABECHE FRESCO/ZANAHOR/LISO	GMMML	2.63	2.15	-18.2%	2.48	2.38	2.38	2.30	2.28	2.08	1.88	1.78	-5.3%
01231	AJI MONTAÑA/CHANCHAMAYO(COSTA/SELVA)	GMMML	6.66	8.22	23.3%	7.50	7.75	7.75	8.25	8.25	8.38	8.50	8.63	1.5%
01231	AJI ROCOTO (COSTA/SIERRA/SELVA)	GMMML	4.22	4.75	12.7%	5.14	5.28	5.28	4.79	4.79	4.51	4.38	4.24	-3.2%
01231	PIMIENTO MORRON/INIE/PAPR/LAR/PAL/SED/PI	GMMML	3.74	3.89	3.9%	4.65	4.72	4.72	2.22	2.08	3.68	4.79	5.00	4.4%
01232	PEPINILLO	GMMML	1.87	1.72	-8.3%	1.75	1.79	1.79	1.71	1.67	1.63	1.71	1.71	0.0%
01233	BERENUENA (CRIOLLA/SERRANA)	GMMML	7.31	7.27	-0.6%	7.40	7.30	7.30	7.30	7.20	7.20	7.30	7.30	0.0%
01234	TOMATE KATIA	GMMML	1.52	1.82	19.9%	1.53	1.85	1.85	1.99	1.94	1.71	1.71	1.67	-2.3%
01235	ZAPALLO ITALIANO	GMMML	1.48	1.35	-8.7%	1.44	1.38	1.38	1.35	1.33	1.31	1.35	1.38	2.2%
01235	ZAPALLO LOCHE	GMMML	9.86	9.76	-1.0%	10.00	9.83	9.83	9.67	9.67	9.83	9.83	9.67	-1.6%
01235	ZAPALLO MACRE(COSTA/SIERRA/SELVA)	GMMML	1.21	1.30	7.6%	1.28	1.25	1.25	1.35	1.30	1.30	1.30	1.33	2.3%
01239	CAIGUA (SELVA)	GMMML	4.11	3.97	-3.3%	4.48	4.48	4.48	4.38	4.27	3.85	3.23	3.13	-3.1%
0124	Hortalizas leguminosas verdes													
01241	FREJOLITO CHINO	GMMML	2.50	2.50	0.0%	2.50	2.50	2.50	2.50	2.50	2.50	2.50	2.50	0.0%
01241	FRIJOL VERDE CANARIO	GMMML	3.70	3.66	-1.0%	3.33	3.30	3.30	4.00	3.83	3.78	3.78	3.58	-5.3%
01241	PALLAR VERDE SERRUCHO	GMMML	4.90	3.89	-20.2%	3.90	3.90	3.90	3.98	4.00	3.90	3.80	3.75	-1.3%
01241	VAINITA AMERICANA/SEDA/PITO/CORRIENT/MAD	GMMML	3.71	5.66	20.2%	5.25	4.83	4.83	6.33	6.75	6.88	5.33	4.70	-11.8%
01242	ARVEJA VERDE AMERICANA/(CRIOLLA/SERRANA)	GMMML	4.94	5.07	2.8%	4.83	4.70	4.70	5.25	6.00	5.33	4.83	4.70	-2.7%
01242	ARVEJA VERDE BLANCA SERRANA	GMMML	2.19	2.28	4.1%	2.40	2.18	2.18	2.28	2.55	2.33	2.25	2.20	-2.2%
01243	HABA VERDE SERRANA	GMMML	1.93	2.28	17.9%	2.18	2.30	2.30	2.30	2.30	2.28	2.23	2.25	0.9%
0125	Hortalizas de raíz, bulbosas o tuberosas													
01251	NABO (CRIOLLO/SERRANO)	GMMML	3.32	2.52	-24.2%	2.88	2.63	2.63	2.50	2.50	2.63	2.38	2.38	0.0%
01251	ZANAHORIA	GMMML	1.28	1.16	-9.3%	1.19	1.33	1.33	1.25	1.23	1.10	0.92	0.94	2.2%
01252	AJO CRIOLLO O NAPURI	GMMML	7.54	7.50	-0.5%	7.25	7.38	7.38	7.38	7.25	7.75	7.70	7.63	-0.9%
01252	AJO MORADO/BARRAN/LEGIT/ARICOTA/OTROS	GMMML	9.59	9.60	0.1%	9.38	9.50	9.50	9.75	9.50	9.75	9.63	9.58	0.5%
01253	CEBOLLA CABEZA BLANCA NACIONAL	GMMML	1.28	1.36	6.7%	1.28	1.28	1.28	1.35	1.38	1.38	1.43	1.43	0.0%
01253	CEBOLLA CABEZA ROJA	GMMML	1.26	1.28	2.0%	1.20	1.28	1.28	1.25	1.20	1.28	1.33	1.35	1.5%
01253	CEBOLLA CHINA (CRIOLLA/SERRANA)	GMMML	4.89	4.52	-7.6%	4.75	4.63	4.63	4.50	4.50	4.63	4.38	4.38	0.0%
01254	PORO (CRIOLLO/SERRANO)	GMMML	1.45	1.94	33.5%	1.78	1.73	1.73	1.92	1.97	1.97	2.12	2.12	0.0%
01259	BETERRAGA (CRIOLLA/SERRANA)	GMMML	4.14	3.00	-27.5%	3.51	3.00	3.00	3.17	3.00	3.00	2.93	2.93	0.0%
01259	RABANITO (CRIOLLO/SERRANO)	GMMML	4.69	3.79	-19.2%	3.84	3.84	3.84	4.00	3.84	4.17	3.51	3.33	-5.1%
0129	Hortalizas frescas, n.c.p.													
01290	CHOCLO TIPO CUSCO	GMMML	3.04	2.92	-3.7%	2.74	2.68	2.68	3.21	3.15	3.27	2.80	2.68	-4.3%
01290	APIO CRIOLLO/SERRANO	GMMML	2.61	2.56	-1.8%	2.58	2.58	2.58	2.67	2.50	2.42	2.58	2.58	0.0%
013	FRUTAS Y NUECES													
0131	Frutas tropicales y subtropicales													
01311	PALTA CRIOLLA SELVA	MMF2	2.78	2.88	3.4%	2.81	2.81	2.81	2.85	2.88	2.88	2.96	2.96	0.0%
01311	PALTA FUERTE COSTA	MMF2	5.56	5.82	4.6%	5.73	5.75	5.75	5.75	5.70	5.80	6.00	6.00	0.0%
01311	PALTA HALL (SELVA)	MMF2	2.51	2.64	5.3%	2.63	2.65	2.69	2.60	2.54	2.63	2.69	2.69	0.0%
01311	PALTA LINDA (COSTA/SELVA)	MMF2	2.99	3.02	0.9%	3.02	2.98	3.02	2.98	3.04	3.04	3.04	3.02	-0.7%
01312	PLATANO BIZCOCHO (SELVA)	MMF2	1.57	1.51	-3.7%	1.54	1.56	1.56	1.54	1.47	1.46	1.47	1.49	1.4%
01312	PLATANO MANZANO (SELVA)	MMF2	1.76	1.90	7.7%	1.91	1.91	1.91	1.88	1.86	1.91	1.91	1.91	0.0%
01312	PLATANO MORADO (SELVA)	MMF2	3.11	3.05	-1.9%	3.02	3.02	3.02	3.04	3.04	3.04	3.06	3.10	1.3%
01312	PLATANO SEDA (SELVA)	MMF2	2.33	2.22	-4.7%	2.26	2.26	2.26	2.26	2.21	2.21	2.19	2.18	-0.5%
01312	PLATANO SEDA CONGO	MMF2	3.15	3.06	-2.9%	3.04	3.04	3.04	3.08	3.08	3.11	3.03	3.03	0.0%
01313	PLATANO BELLACO (SELVA)	MMF2	2.70	2.62	-2.9%	2.70	2.67	2.67	2.64	2.61	2.61	2.59	2.58	-0.4%
01313	PLATANO ISLA (SELVA)	MMF2	2.10	2.10	0.1%	2.10	2.10	2.10	2.10	2.10	2.10	2.10	2.09	-0.5%
01313	PLATANO PALILO/SELVA	MMF2	2.72	2.61	-4.0%	2.66	2.64	2.64	2.63	2.61	2.61	2.58	2.54	-1.6%
01315	HIGO MADURO O BREVAS	MMF2	6.63	6.74	1.7%	6.64	6.64	6.64	6.68	6.79	6.79	6.79	6.82	0.4%
01316	MANGO EDWARD PLANTA	MMF2	8.63	6.84	-20.7%	7.38	7.38	7.50	7.25	6.38	6.50	6.38	6.50	1.9%
01316	MANGO HADEN /JAFRO (PLANTA)	MMF2	6.16	5.65	-8.2%	5.93	5.88	5.88	5.90	5.38	5.50	5.63	5.38	-4.4%
01316	MANGO KAFRO / JAFRO (COSTA)	MMF2	8.08	7.46	-7.6%	7.93	7.88	7.85	7.75	7.20	7.23	7.15	7.15	0.0%
01316	MANGO KENT (COSTA)	MMF2	6.27	6.71	7.2%	6.48	6.58	6.58	6.53	6.43	6.63	7.00	7.25	3.6%
01317	PAPAYA SELVA	MMF2	2.18	1.91	-12.5%	2.04	1.98	1.98	1.90	1.96	1.92	1.85	1.7	

Abastecimiento y Precios Mayoristas

de los principales productos comercializados en el GMMML y MM N°2 Frutas



Dirección General de Estadística, Seguimiento y Evaluación de Políticas - DGESEP
Dirección de Estadística e Información Agraria - DEIA

Sistema de Información de Abastecimiento y Precios (SISAP)

CNPA	NOMBRE DEL PRODUCTO	MERCADO	PRECIOS MAYORISTAS DE LOS PRINCIPALES PRODUCTOS COMERCIALIZADOS EN MERCADOS DE LIMA METROPOLITANA (\$/ por kg)											
			Prom. del sáb 9 al vie 15	Prom. del sáb 16 al vie 22	Var. (%)	ago vie-15	ago sáb-16	ago dom-17	ago lun-18	ago mar-19	ago mie-20	ago jue-21	ago vie-22	Var % Hoy/ayer
01319	MARACUYA COSTA	MMF2	2.45	2.36	-3.5%	2.43	2.43	2.43	2.33	2.20	2.35	2.43	2.38	-2.1%
01319	MARACUYA COSTA	GMMML	2.33	2.62	12.2%	2.33	2.30	2.30	2.83	2.75	2.73	2.73	2.68	-1.8%
01319	PEPINO RAYADO O MELON	MMF2	2.64	2.39	-9.3%	2.50	2.45	2.45	2.40	2.40	2.40	2.35	2.30	-2.1%
0132	Frutas cítricas													
01321	TORONJA COSTA CON PEPA	MMF2	3.16	3.13	-1.2%	3.23	3.15	3.15	3.13	3.08	3.15	3.15	3.08	-2.2%
01321	TORONJA SELVA CON PEPA	MMF2	2.09	2.19	4.7%	2.10	2.15	2.19	2.21	2.19	2.19	2.19	2.19	0.0%
01322	UMA DULCE (COSTA)	MMF2	2.26	2.21	-2.1%	2.18	2.15	2.15	2.28	2.28	2.25	2.23	2.15	-3.6%
01322	LIMON DULCE - SELVA	MMF2	1.19	1.17	-1.6%	1.19	1.16	1.16	1.16	1.19	1.19	1.18	1.18	0.0%
01322	LIMON SUTIL BOLSA	GMMML	2.51	2.91	16.0%	2.33	2.36	2.36	2.56	2.50	3.89	2.93	3.75	28.0%
01322	LIMON SUTIL CAJON	GMMML	2.83	3.37	19.0%	2.77	2.88	2.88	2.83	2.72	4.13	4.18	3.97	-5.0%
01323	NARANJA PRIMAVERA (COSTA)	MMF2	2.25	2.18	-3.0%	2.28	2.25	2.25	2.18	2.23	2.15	2.13	2.08	-2.3%
01323	NARANJA TANGELO SELVA	MMF2	1.23	1.19	-3.7%	1.20	1.20	1.20	1.19	1.19	1.18	1.17	1.18	0.9%
01323	NARANJA VALENCIA	MMF2	0.75	0.76	0.6%	0.74	0.75	0.75	0.74	0.77	0.78	0.77	0.75	-2.6%
01323	NARANJA WASHINGTON NAVAL(COSTA)	MMF2	2.98	3.09	3.6%	2.98	3.00	3.00	3.08	3.15	3.15	3.15	3.10	-1.6%
01324	MANDARINA SATSUMA (COSTA)	MMF2	2.39	2.39	0.3%	2.43	2.43	2.43	2.38	2.38	2.38	2.38	2.38	0.0%
01324	MANDARINA TANGERINA	MMF2	0.92	0.96	4.0%	0.95	0.97	0.97	0.95	0.95	0.97	0.95	0.95	0.0%
0133	Uvas													
01330	UVA ALFONSO LAVALETT (NEGRA)	MMF2	4.03	3.88	-3.6%	3.85	3.83	3.83	3.85	3.88	3.85	3.98	3.95	-0.8%
01330	UVA ITALIA /AMERICANA-NACIONAL	MMF2	4.15	4.31	3.8%	4.15	4.23	4.23	4.33	4.33	4.35	4.35	4.33	-0.5%
01330	UVA PALESTINA	MMF2	4.63	4.57	-1.2%	4.55	4.55	4.55	4.58	4.63	4.55	4.55	4.58	0.7%
01330	UVA RED GLOVE NACIONAL	MMF2	5.13	5.31	3.6%	5.23	5.23	5.23	5.23	5.38	5.45	5.33	5.33	0.0%
01330	UVA ROSADA SIN PEPA	MMF2	5.18	5.35	3.2%	5.28	5.28	5.33	5.38	5.38	5.35	5.35	5.38	0.6%
0134	Frutas de pepita y frutas de hueso													
01341	MANZANA CTE/PARA AGUA	GMMML	4.01	3.53	-11.9%	4.20	4.20	4.20	3.33	3.30	3.25	3.23	3.20	-0.9%
01341	MANZANA CTE/PARA AGUA	MMF2	2.48	2.52	1.8%	2.51	2.53	2.53	2.54	2.49	2.49	2.52	2.54	0.8%
01341	MANZANA DELICIA	MMF2	3.14	3.14	-0.1%	3.14	3.10	3.10	3.15	3.15	3.17	3.16	3.15	-0.3%
01341	MANZANA GOLDEN	MMF2	3.99	4.22	5.7%	4.20	4.20	4.23	4.18	4.15	4.20	4.25	4.33	1.9%
01341	MANZANA IMPORTADA (CHILENA)	MMF2	7.36	7.12	-3.2%	7.23	7.21	7.21	7.10	7.06	7.08	7.08	7.10	0.3%
01341	MANZANA ISRAEL	MMF2	4.00	4.14	3.4%	4.18	4.20	4.20	4.13	4.08	4.08	4.10	4.18	2.0%
01341	MANZANA WINTER	MMF2	2.68	2.63	-2.2%	2.64	2.58	2.59	2.60	2.65	2.65	2.65	2.66	0.4%
01342	MEMBRILLO CRIOLLO	MMF2	4.79	4.81	0.3%	4.88	4.93	4.93	4.75	4.75	4.73	4.68	4.88	4.3%
01342	MEMBRILLO SERRANO	MMF2	3.60	3.66	1.7%	3.65	3.69	3.69	3.65	3.65	3.64	3.64	3.69	1.4%
01342	PERA AGUA CRIOLLA/CORRIENTE	MMF2	4.65	4.53	-2.6%	4.46	4.56	4.60	4.52	4.48	4.48	4.48	4.56	1.8%
01342	PERA AGUA ITALIANA	MMF2	4.51	4.39	-2.7%	4.48	4.48	4.52	4.33	4.44	4.33	4.31	4.29	-0.5%
01342	PERA AGUA PACKAM IMPORTADO	MMF2	6.61	6.65	0.6%	6.66	6.66	6.61	6.69	6.69	6.68	6.61	6.60	-0.2%
01343	ALBARICOQUE	MMF2	4.15	4.20	1.1%	4.23	4.23	4.23	4.23	4.20	4.25	4.15	4.08	-1.7%
01345	MELOCOTON BLANQUILLO	MMF2	4.90	4.89	-0.1%	4.88	4.88	4.88	4.90	4.90	4.88	4.92	4.88	-0.8%
01345	MELOCOTON DURAZNO HUAYCO	MMF2	5.58	5.57	-0.1%	5.56	5.63	5.63	5.65	5.69	5.52	5.46	5.44	-0.4%
01346	CIRUELA SANTA ROSA/NACIONAL	MMF2	5.01	5.43	8.5%	5.15	5.35	5.35	5.38	5.38	5.45	5.53	5.58	0.9%
01349	LUCUMA DE SEDA (COSTA/SELVA)	MMF2	8.66	10.16	17.4%	9.25	9.38	9.50	9.75	10.25	10.50	10.50	11.25	7.1%
0135	Bayas y otras frutas													
01352	KIWI IMPORTADO CHILENO	MMF2	9.67	9.48	-2.0%	9.62	9.43	9.43	9.50	9.47	9.47	9.50	9.57	0.7%
01354	FRESA SAN ANDREAS	MMF2	2.44	2.34	-4.0%	2.35	2.30	2.30	2.30	2.33	2.43	2.38	2.33	-2.1%
01359	MAMEY (COSTA)	MMF2	4.63	4.83	4.2%	4.65	4.75	4.73	4.85	4.85	4.85	4.88	4.88	0.0%
01359	PACAE CRIOLLO	MMF2	6.39	6.64	4.0%	6.55	6.65	6.65	6.73	6.58	6.58	6.63	6.68	0.8%
01359	TAMARINDO (CON CASCARA) COSTA	MMF2	6.80	6.77	-0.5%	6.85	6.85	6.85	6.75	6.75	6.73	6.73	6.75	0.3%
01359	TAMARINDO (SIN CASCARA) COSTA	MMF2	7.80	7.77	-0.5%	7.85	7.85	7.85	7.75	7.75	7.73	7.68	7.75	0.9%
01359	TUNA AMARILLA	MMF2	3.20	3.31	3.5%	3.33	3.33	3.33	3.33	3.28	3.28	3.28	3.35	2.1%
01359	TUNA BLANCA (COSTA / SIERRA)	MMF2	4.18	4.18	-0.1%	4.20	4.33	4.23	4.15	4.15	4.15	4.15	4.08	-1.7%
01359	TUNA MORADA/ROSADA	MMF2	3.66	3.48	-5.1%	3.60	3.55	3.55	3.48	3.45	3.48	3.45	3.38	-2.0%
014	SEMILLAS ACETERAS Y FRUTOS OLEAGINOSOS													
01460	COCO (COSTA/SELVA)	MMF2	1.79	1.79	0.0%	1.77	1.77	1.77	1.80	1.80	1.82	1.83	1.75	-4.4%
015	RAÍCES Y TUBÉRCULOS COMESTIBLES													
0151	Papas													
01510	PAPA AMARILLA/TUMBAY/TORNILLO/OTROS	GMMML	2.49	2.53	1.5%	2.60	2.58	2.58	2.73	2.80	2.43	2.33	2.28	-2.1%
01510	PAPA BLANCA/VALLE/OTROS	GMMML	1.26	1.30	2.5%	1.33	1.40	1.40	1.28	1.23	1.33	1.23	1.20	-2.4%
01510	PAPA CANCHAN	GMMML	1.10	1.09	-0.8%	1.18	1.18	1.18	1.10	1.08	0.98	1.05	1.06	1.0%
01510	PAPA COLOR/VALLE/OTROS	GMMML	1.05	0.98	-6.9%	1.09	1.05	1.05	1.01	0.98	0.89	0.93	0.93	0.0%
01510	PAPA HUAMANTANGA	GMMML	1.88	1.91	2.1%	1.78	1.88	1.88	2.00	1.93	1.93	1.90	1.88	-1.1%
01510	PAPA HUAYRO (ROJO-MORO-NEGRO)RUNT/MARH/U	GMMML	1.69	1.57	-6.9%	1.71	1.69	1.69	1.60	1.68	1.53	1.43	1.40	-2.1%
01510	PAPA NEGRA ANDINA	GMMML	1.21	1.33	10.0%	1.30	1.33	1.33	1.43	1.41	1.28	1.28	1.26	-1.6%
01510	PAPA PERUANITA	GMMML	1.90	2.05	7.7%	1.93	1.93	1.93	2.08	2.13	2.10	2.08	2.08	0.0%
01510	PAPA ÚNICA	GMMML	1.00	0.87	-13.7%	1.00	0.93	0.93	0.91	0.88	0.80	0.81	0.80	-1.2%
01510	PAPA YUNGAY	GMMML	1.26	1.30	2.5%	1.33	1.40	1.40	1.28	1.23	1.33	1.23	1.20	-2.4%
0152	Yuca													
01520	YUCA AMARILLA/LEGITIM/INJERTA(COS/SEL)	GMMML	1.78	1.79	0.2%	1.80	1.85	1.85	1.85	1.73	1.73	1.75	1.75	0.0%
0153	Camote													
01530	CAMOTE AMARILLO	GMMML	1.03	0.88	-14.5%	0.93	0.93	0.93	0.89	0.89	0.86	0.85	0.84	-1.2%
01530	CAMOTE MORADO/LEG/MILA/MEJ/PEPIN/PARAMON	GMMML	3.50	2.69	-23.0%	3.53	3.48	3.48	2.50	2.43	2.43	2.38	2.13	-10.5%
0159	Otras raíces y tubérculos comestibles													
01599	OLLUCO LARGO (SIN LAVAR/LAVADO)	GMMML	1.58	1.50	-4.9%	1.30	1.20	1.20	1.45	1.50	1.73	1.73	1.70	-1.7%
01599	YACON (LACON)	MMF2	2.77	2.66	-4.1%	2.73	2.65	2.65	2.73	2.75	2.65	2.65	2.53	-4.5%
016	ESTIMULANTES, ESPECIAS Y AROMÁTICOS													
01652	AJI PAPRIKA	GMMML	12.66	13.14	3.8%	12.75	12.75	12.75	13.25	13.25	13.25	13.38	13.38	0.0%
01652	AJI SECO PANCA	GMMML	15.68	15.63	-0.3%	15.50	15.50	15.50	15.63	15.63	15.63	15.75	15.75	0.0%
01654	CULANTRO (CRIOLLO/SERRANO)	GMMML	1.32	1.31	-0.8%	1.33	1.25	1.25	1.25	1.42	1.42	1.33	1.25	-6.0%
01657	KION (COSTA/SELVA)	GMMML	4.05	4.07	0.7%	4.00	4.00	4.00	4.00	4.13	4.13	4.13	4.13	0.0%
01699	ALBAHACA (CRIOLLO/SERRANO)	GMMML	5.00	3.77	-24.7%	4.05	3.85	3.85	3.66	3.66	3.85	3.85	3.66	-4.9%
01699	HUACATAY (CRIOLLO/SERRANO)	GMMML	2.43	2.43	0.0%	2.50	2.38	2.38	2.38	2.50	2.58	2.38	2.38	0.0%
0193	Plantas o partes de plantas del tipo utilizado principalmente en perfumería, en farmacia o para la preparación de insecticidas, fungicidas o propósitos similares													
01930	HIERBA BUENA (CRIOLLO/SERRANO)	GMMML	1.48	1.34	-9.4%	1.33	1.33	1.33	1.33	1.33	1.33	1.33	1.39	4.5%

Fuente: GMMML = Gran Mercado Mayorista de Lima / MMF2 = Mercado Mayorista de Frutas N° 2
Elaboración: DGESEP - DEIA