



PERÚ

Ministerio de Desarrollo Agrario y Riego

SISAP

Abastecimiento y Precios Mayoristas

de los principales productos comercializados en el GMML y MM N°2 Frutas



Dirección General de Estadística, Seguimiento y Evaluación de Políticas - DGESEP
Dirección de Estadística e Información Agraria - DEIA

Sistema de Información de Abastecimiento y Precios (SISAP)

Lima, 25 de agosto del 2025

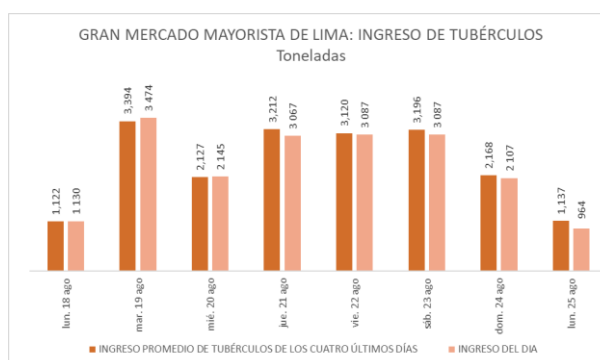
Gran Mercado Mayorista de Lima (GMML)

Esta madrugada se registró el ingreso de 6 253 toneladas de productos, cantidad mayor en 11% respecto al promedio de los últimos cuatro lunes. Asimismo, ingresaron 606 toneladas de papa, cantidad menor en 18% respecto al promedio de los últimos cuatro lunes. 1/

Producto con buen precio: choclo (tipo cusco) a S/ 2,50 por kilogramo.

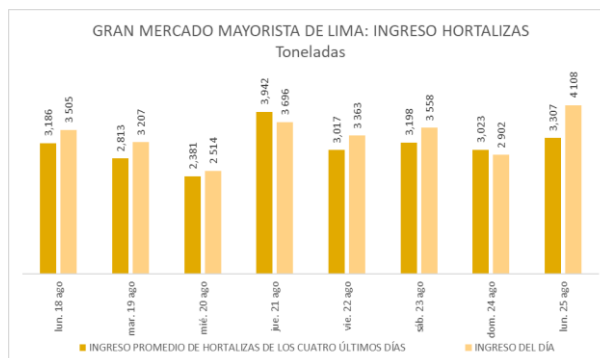
Tubérculos y raíces.- Esta mañana se registró el ingreso de 964 toneladas de tubérculos, cantidad menor en 15% respecto al promedio de los últimos cuatro lunes. Ingresaron: 606 toneladas de papa, 136 toneladas de camote, 139 toneladas de yuca y 83 toneladas de olluco.

Los precios de algunos tubérculos variaron respecto al día de ayer: olluco largo de S/ 1,60 a S/ 1,55 (mayor stock); y papa amarilla de S/ 2,33 a S/ 2,40 (menor ingreso), todo por kilogramo. Los precios de los demás tubérculos no variaron significativamente respecto al día de ayer.



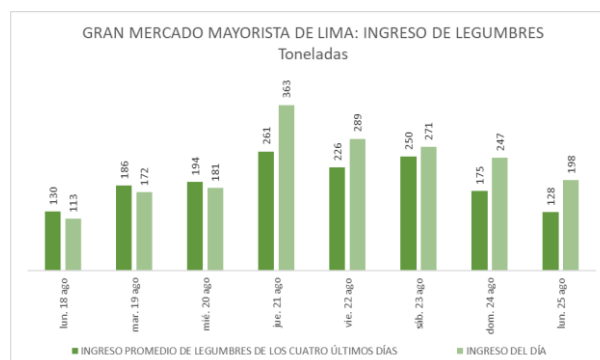
Hortalizas.- Ingresaron 4108 toneladas de hortalizas, cantidad mayor en 24% respecto al promedio de los últimos cuatro lunes. Los mayores ingresos que destacaron el día de hoy fueron: cebolla cabeza roja (2044 toneladas); cebolla cabeza blanca (190 toneladas); tomate (190 toneladas) y pepinillo (171 toneladas).

Los precios de algunas hortalizas subieron por ingreso de producto fresco: zanahoria de S/ 0,92 a S/ 0,98; cebolla cabeza roja de S/ 1,38 a S/ 1,45; brócoli de S/ 2,38 a S/ 2,50; ajo criollo o napuri de S/ 7,63 a S/ 7,75 y pimiento morrón de S/ 5,00 a S/ 5,07 por kilogramo. Mientras que por mayores ingresos bajaron: choclo (tipo cusco) de S/ 2,56 a S/ 2,50; tomate de S/ 1,67 a S/ 1,62; ají escabeche de S/ 1,75 a S/ 1,68; pepinillo de S/ 1,75 a S/ 1,67 y espinaca de S/ 1,63 a S/ 1,5 por kilogramo.



Hortalizas leguminosas verdes.- Se registró el ingreso de 198 toneladas de leguminosas verdes, cantidad mayor en 55% respecto al promedio de los últimos cuatro lunes e ingresaron: arveja verde, 139 toneladas; haba verde, 34 toneladas y vainita verde, 25 toneladas.

Los precios de vainita americana y haba verde serrana, subieron respecto al día de ayer por ingreso de producto fresco: de S/ 4,70 a S/ 4,83 y de S/ 2,20 a S/ 2,23 por kilogramo, respectivamente. Mientras que por mayores ingresos bajó: arveja verde americana de S/ 4,75 a S/ 4,70 y arveja verde blanca serrana de S/ 2,25 a S/ 2,20 por kilogramo.



1/ Fuente: Empresa Municipal de Mercados S.A. (EMMSA)-GMML





Mercado Mayorista de Frutas N° 2

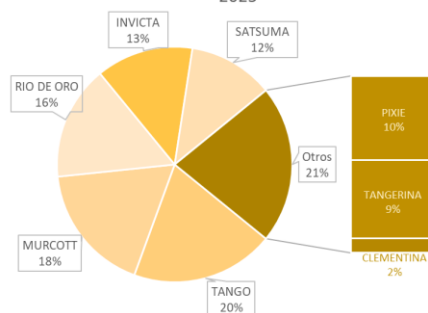
Esta madrugada se registró el ingreso de 2 582 toneladas de frutas, cantidad mayor en 10% respecto al promedio de los últimos cuatro lunes. Las frutas que destacaron en el ingreso fueron: plátano, naranja, papaya, piña y manzana.

Producto con buen precio: plátano bizcocho a S/ 1,46 por kilogramo.

Mandarina:

En lo que va al mes de agosto, el departamento de Lima abastece con el 80% al mercado mayorista (provincias de Cañete, Huaral y Huaura); el resto proviene de los departamentos de Ica, provincia de Chincha; y Junín, provincias de Chanchamayo y Satipo.

MERCADO MAYORISTA N°2 DE FRUTAS: INGRESO DE MANDARINA SEGÚN VARIEDAD, AGOSTO 2025



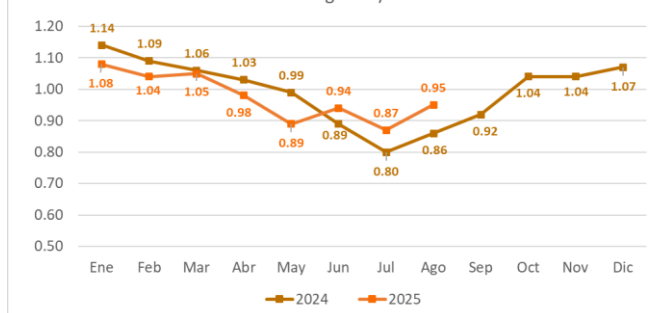
MERCADO MAYORISTA N°2 DE FRUTAS: PRECIOS DE LA MANDARINA, SEGÚN VARIEDAD (S/ por kilogramo)

VARIEDAD	AYER	HOY
Invicta	1.83	1.78
Murcott	1.85	1.85
Pixie	1.65	1.65
Río de oro	2.13	2.05
Satsuma	2.38	2.38
Tangerina	0.97	0.94
Tango	1.55	1.58

Fuente: SIEA



MERCADO MAYORISTA N°2 DE FRUTAS: PRECIO PROMEDIO MENSUAL DE MANDARINA TANGERINA, 2024 - 2025 (S/ por kilogramo)



Precio de las demás frutas:

En cuanto al precio de las demás frutas, por mayor oferta bajó respecto al día de ayer: melocotón durazno huayco de S/ 5,46 a S/ 5,40; uva italia de S/ 4,35 a S/ 4,25; granadilla selva de S/ 3,63 a S/ 3,54 y mango edward de S/ 6,50 a S/ 5,38 por kilogramo.

Mientras que subió respecto al día de ayer: maracuyá costa de S/ 2,53 a S/ 2,75; palta criolla selva de S/ 2,96 a S/ 3,02; manzana israel de S/ 4,23 a S/ 4,30; naranja washington naval de S/ 3,08 a S/ 3,13; pera agua packam importado de S/ 6,61 a S/ 6,68 y manzana importada (chilena) de S/ 7,11 a S/ 7,18 por kilogramo.

Los precios del resto de frutas se mantuvieron o no variaron significativamente.



Abastecimiento y Precios Mayoristas

de los principales productos comercializados en el GMMML y MM N°2 Frutas



Dirección General de Estadística, Seguimiento y Evaluación de Políticas - DGESEP
Dirección de Estadística e Información Agraria - DEIA

Sistema de Información de Abastecimiento y Precios (SISAP)

PRECIOS MAYORISTAS DE LOS PRINCIPALES PRODUCTOS COMERCIALIZADOS EN MERCADOS DE LIMA METROPOLITANA (\$/ por kg)														
CNPA	NOMBRE DEL PRODUCTO	MERCADO	Prom. del mar 12 al lun 18	Prom. del mar 19 al lun 25	Var. (%)	ago lun-18	ago mar-19	ago mié-20	ago jue-21	ago vie-22	ago sáb-23	ago dom-24	ago lun-25	Var % Hoy/ayer
011	CEREALES													
01122	MAIZ MARLO/CORONTA DE MAIZ	GMMML	11.21	11.25	0.3%	11.50	11.00	11.13	11.25	11.25	11.38	11.38	11.38	0.0%
01122	MAIZ MORADO	GMMML	3.08	2.72	-11.6%	2.85	2.83	2.80	2.83	2.65	2.65	2.65	2.63	-0.8%
012	HORTALIZAS													
0121	Hortalizas de hoja o de tallo													
01211	ESPARRAGO FRESCO	GMMML	7.15	7.22	1.0%	7.26	7.26	7.26	7.26	7.00	7.26	7.26	7.26	0.0%
01219	ACELGA (CRIOLLA/SERRANA)	GMMML	5.07	4.57	-10.0%	4.63	4.38	4.38	4.63	4.63	4.63	4.63	4.70	1.5%
01214	LECHUGA AMERICANA (CRIOLLA/SERRANA)	GMMML	2.38	2.62	10.1%	2.50	2.54	2.38	2.63	2.71	2.71	2.71	2.63	-3.0%
01214	LECHUGA CRIOLLA SEDA	GMMML	4.66	5.28	13.3%	4.83	4.83	4.83	5.33	5.58	5.50	5.50	5.42	-1.5%
01214	LECHUGA ROMANA HIDROPONICA /B/R/O	GMMML	1.85	1.82	-1.5%	1.88	1.83	1.92	1.83	1.79	1.79	1.79	1.79	0.0%
01213	BROCCOU	GMMML	2.08	2.43	17.1%	2.63	2.50	2.50	2.38	2.38	2.38	2.38	2.50	5.0%
01212	COL CHINA/LONGAPA	GMMML	4.57	4.23	-7.5%	4.58	4.48	4.48	4.27	4.17	4.06	4.06	4.06	0.0%
01212	COL CORAZON (CRIOLLA/SERRANA)	GMMML	1.17	1.23	5.1%	1.24	1.24	1.21	1.25	1.24	1.24	1.24	1.20	-3.2%
01213	COLIFLOR (CRIOLLA/SERRANA)	GMMML	0.98	0.84	-14.9%	0.95	0.95	0.93	0.82	0.81	0.79	0.79	0.77	-2.5%
01215	ESPINACA (CRIOLLA/SERRANA)	GMMML	1.48	1.50	1.3%	1.63	1.50	1.38	1.38	1.50	1.63	1.63	1.50	-8.0%
01219	PEREJIL (CRIOLLO/SERRANO)	GMMML	2.25	2.27	0.6%	2.25	2.25	2.33	2.33	2.25	2.25	2.25	2.20	-2.2%
01212	PACCHOY	GMMML	6.06	5.72	-5.6%	5.63	5.63	5.83	6.04	5.63	5.63	5.63	5.63	0.0%
01216	ALCACHOFA SERRANA/VALLE/QUEBRADA/HELADA	GMMML	7.62	7.69	0.9%	7.69	7.69	7.63	7.63	7.69	7.75	7.75	7.69	-0.8%
01212	HOLANTAU/HORGANICA	GMMML	3.48	4.13	18.4%	3.63	3.75	3.75	4.25	4.25	4.25	4.25	4.38	3.1%
0122	Melones													
01221	SANDIA VAR.	MMF2	1.14	1.15	1.3%	1.13	1.15	1.18	1.18	1.15	1.13	1.13	1.15	1.8%
01229	MELON COQUITO	MMF2	1.74	1.87	7.6%	1.77	1.83	1.81	1.88	1.88	1.90	1.90	1.92	1.1%
0123	Hortalizas de fruto													
01231	AJI AMARILLO SECO	GMMML	13.45	13.32	-0.9%	13.38	13.38	13.38	13.25	13.25	13.25	13.25	13.50	1.9%
01231	AJI ESCABECHE FRESCO/ZANAHOR/LISO	GMMML	2.50	1.89	-24.0%	2.30	2.28	2.08	1.88	1.78	1.75	1.75	1.68	-4.0%
01231	AJI MONTAÑA/CHANCHAMAYO/COSTA/SELVA	GMMML	7.32	8.56	16.9%	8.25	8.25	8.38	8.50	8.63	8.75	8.75	8.63	-1.4%
01231	AJI ROCOTO (COSTA/SIERRA/SELVA)	GMMML	4.67	4.44	-5.0%	4.79	4.79	4.51	4.38	4.24	4.38	4.38	4.38	0.0%
01231	PIMIENTO MORRON/NIE/PAPR/LAR/PAL/SED/PI	GMMML	4.06	4.37	7.9%	2.22	2.08	3.68	4.79	5.00	5.00	5.00	5.07	1.4%
01232	PEPINILLO	GMMML	1.79	1.70	-5.3%	1.71	1.67	1.63	1.71	1.71	1.75	1.75	1.67	-4.6%
01233	BERENUENA (CRIOLLA/SERRANA)	GMMML	7.31	7.26	-0.8%	7.30	7.20	7.20	7.30	7.30	7.30	7.30	7.20	-1.4%
01234	TOMATE KATIA	GMMML	1.70	1.71	0.8%	1.99	1.94	1.71	1.71	1.67	1.67	1.67	1.62	-3.0%
01235	ZAPALLO ITALIANO	GMMML	1.42	1.36	-4.2%	1.35	1.33	1.31	1.35	1.38	1.38	1.38	1.40	1.4%
01235	ZAPALLO LOCHE	GMMML	9.90	9.81	-1.0%	9.67	9.67	9.83	9.83	9.67	9.83	9.83	10.00	1.7%
01235	ZAPALLO MACRE(COSTA/SIERRA/SELVA)	GMMML	1.26	1.32	4.7%	1.35	1.30	1.30	1.30	1.33	1.33	1.33	1.33	0.0%
01239	CAIGUA (SELVA)	GMMML	4.30	3.40	-20.9%	4.38	4.27	3.85	3.23	3.13	3.08	3.08	3.19	3.6%
0124	Hortalizas leguminosas verdes													
01241	FREJOLITO CHINO	GMMML	2.50	2.50	0.0%	2.50	2.50	2.50	2.50	2.50	2.50	2.50	2.50	0.0%
01241	FRIJOL VERDE CANARIO	GMMML	3.61	3.67	1.5%	4.00	3.83	3.83	3.78	3.58	3.53	3.53	3.60	2.0%
01241	PALLAR VERDE SERRUCHO	GMMML	3.91	3.79	-3.1%	3.98	4.00	3.90	3.80	3.75	3.70	3.70	3.65	-1.4%
01241	VAINITA AMERICANA/SEDA/PITO/CORRIENT/MAD	GMMML	5.00	5.41	8.3%	6.33	6.75	6.88	5.33	4.70	4.70	4.70	4.83	2.8%
01242	ARVEJA VERDE AMERICANA/(CRIOLLA/SERRANA)	GMMML	4.81	5.01	4.2%	5.25	6.00	5.33	4.83	4.70	4.75	4.75	4.70	-1.1%
01242	ARVEJA VERDE BLANCA SERRANA	GMMML	2.23	2.29	2.6%	2.28	2.55	2.33	2.25	2.20	2.25	2.25	2.20	-2.2%
01243	HABA VERDE SERRANA	GMMML	2.13	2.24	5.2%	2.30	2.30	2.28	2.23	2.25	2.20	2.20	2.23	1.4%
0125	Hortalizas de raíz, bulbosas o tuberosas													
01251	NABO (CRIOLLO/SERRANO)	GMMML	2.91	2.49	-14.6%	2.50	2.50	2.63	2.38	2.38	2.45	2.45	2.63	7.3%
01251	ZANAHORIA	GMMML	1.27	1.00	-21.0%	1.25	1.23	1.10	0.92	0.94	0.92	0.92	0.98	6.5%
01252	AJO CRIOLLO O NAPURI	GMMML	7.48	7.62	1.8%	7.38	7.25	7.75	7.70	7.63	7.63	7.63	7.75	1.6%
01252	AJO MORADO/BARRAN/LEGIT/ARICOTA/OTROS	GMMML	9.56	9.59	0.3%	9.75	9.50	9.75	9.63	9.58	9.58	9.58	9.50	-0.8%
01253	CEBOLLA CABEZA BLANCA NACIONAL	GMMML	1.29	1.42	10.2%	1.35	1.38	1.38	1.43	1.43	1.45	1.45	1.43	-1.4%
01253	CEBOLLA CABEZA ROJA	GMMML	1.26	1.34	6.6%	1.25	1.20	1.28	1.33	1.35	1.38	1.38	1.45	5.1%
01253	CEBOLLA CHINA (CRIOLLA/SERRANA)	GMMML	4.61	4.48	-2.7%	4.50	4.50	4.63	4.38	4.38	4.50	4.50	4.50	0.0%
01254	PORO (CRIOLLO/SERRANO)	GMMML	1.63	2.08	27.5%	1.92	1.97	1.97	2.12	2.12	2.17	2.17	2.07	-4.6%
01259	BETERRAGA (CRIOLLA/SERRANA)	GMMML	3.59	2.98	-17.1%	3.17	3.00	3.00	2.93	2.93	2.93	2.93	3.11	6.1%
01259	RABANITO (CRIOLLO/SERRANO)	GMMML	4.10	3.60	-12.3%	4.00	3.84	4.17	3.51	3.33	3.33	3.33	3.67	10.2%
0129	Hortalizas frescas, n.c.p.													
01290	CHOCLO TIPO CUSCO	GMMML	2.95	2.79	-5.5%	3.21	3.15	3.27	2.80	2.68	2.56	2.56	2.50	-2.3%
01290	APIO CRIOLLO/SERRANO	GMMML	2.58	2.60	0.5%	2.67	2.50	2.42	2.58	2.58	2.67	2.67	2.75	3.0%
013	FRUTAS Y NUECES													
0131	Frutas tropicales y subtropicales													
01311	PALTA CRIOLLA SELVA	MMF2	2.82	2.95	4.6%	2.85	2.88	2.88	2.96	2.96	2.96	2.96	3.02	2.0%
01311	PALTA FUERTE COSTA	MMF2	5.69	5.93	4.2%	5.75	5.70	5.80	6.00	6.00	6.00	6.00	6.00	0.0%
01311	PALTA HALL (SELVA)	MMF2	2.61	2.66	2.1%	2.60	2.54	2.63	2.69	2.69	2.69	2.69	2.71	0.7%
01311	PALTA LINDA (COSTA/SELVA)	MMF2	2.99	3.02	1.1%	2.98	3.04	3.04	3.04	3.02	3.02	2.98	2.98	0.0%
01312	PLATANO BIZCOCHO (SELVA)	MMF2	1.56	1.47	-5.8%	1.54	1.47	1.46	1.47	1.49	1.47	1.47	1.46	-0.7%
01312	PLATANO MANZANO (SELVA)	MMF2	1.84	1.90	3.1%	1.88	1.86	1.91	1.91	1.91	1.91	1.91	1.89	-1.0%
01312	PLATANO MORADO (SELVA)	MMF2	3.07	3.07	-0.1%	3.04	3.04	3.04	3.06	3.10	3.06	3.10	3.06	-1.3%
01312	PLATANO SEDA (SELVA)	MMF2	2.30	2.20	-4.5%	2.26	2.21	2.21	2.19	2.18	2.18	2.18	2.22	1.8%
01312	PLATANO SEDA CONGO	MMF2	3.08	3.04	-1.3%	3.08	3.08	3.11	3.03	3.03	3.01	3.01	3.01	0.0%
01313	PLATANO BELLACO (SELVA)	MMF2	2.68	2.58	-3.8%	2.64	2.61	2.61	2.59	2.58	2.57	2.57	2.55	-0.8%
01313	PLATANO ISLA (SELVA)	MMF2	2.10	2.09	-0.1%	2.10	2.10	2.10	2.10	2.09	2.09	2.09	2.09	0.0%
01313	PLATANO PALILLO/SELVA	MMF2	2.69	2.56	-4.9%	2.63	2.61	2.61	2.58	2.54	2.53	2.53	2.50	-1.2%
01315	HIGO MADURO O BREVAS	MMF2	6.63	6.83	3.0%	6.68	6.79	6.79	6.79	6.82	6.82	6.89	6.93	0.6%
01316	MANGO EDWARD PLANTA	MMF2	7.72	6.31	-18.3%	7.25	6.38	6.50	6.38	6.50	6.50	6.50	5.38	-17.2%
01316	MANGO HADEN /HAYDE (PLANTA)	MMF2	6.00	5.47	-8.9%	5.90	5.38	5.50	5.63	5.38	5.50	5.50	5.38	-2.2%
01316	MANGO KAFRO / JAFRO (COSTA)	MMF2	7.95	7.12	-10.4%	7.75	7.20	7.23	7.15	7.15	7.13	7.13	6.88	-3.5%
01316	MANGO KENT (COSTA)	MMF2	6.46	7.00	8.3%	6.53	6.43	6.63	7.00	7.25	7.25	7.25	7.20	-0.7%
01317	PAPAYA SELVA	MMF2	2.05	1.82	-11.4%	1.90	1.96	1.92	1.85	1.79	1.73	1.73		



Abastecimiento y Precios Mayoristas

de los principales productos comercializados en el GMMML y MM N°2 Frutas



Dirección General de Estadística, Seguimiento y Evaluación de Políticas - DGESEP
Dirección de Estadística e Información Agraria - DEIA

Sistema de Información de Abastecimiento y Precios (SISAP)

PRECIOS MAYORISTAS DE LOS PRINCIPALES PRODUCTOS COMERCIALIZADOS EN MERCADOS DE LIMA METROPOLITANA (\$/ por kg)														
CNPA	NOMBRE DEL PRODUCTO	MERCADO	Prom. del mar 12 al lun 18	Prom. del mar 19 al lun 25	Var. (%)	ago lun-18	ago mar-19	ago mié-20	ago jue-21	ago vie-22	ago sáb-23	ago dom-24	ago lun-25	Var % Hoy/ayer
01319	MARACUYA COSTA	MMF2	2.41	2.45	1.7%	2.33	2.20	2.35	2.43	2.38	2.53	2.53	2.75	8.7%
01319	MARACUYA COSTA	GMMML	2.41	2.70	12.0%	2.83	2.75	2.73	2.73	2.68	2.65	2.65	2.70	1.9%
01319	PEPINO RAYADO O MELON	MMF2	2.51	2.35	-6.4%	2.40	2.40	2.40	2.35	2.30	2.33	2.33	2.35	0.9%
0132 Frutas cítricas														
01321	TORONJA COSTA CON PEPA	MMF2	3.15	3.12	-0.9%	3.13	3.08	3.15	3.15	3.08	3.08	3.13	3.18	1.6%
01321	TORONJA SELVA CON PEPA	MMF2	2.12	2.19	3.5%	2.21	2.19	2.19	2.19	2.19	2.21	2.21	2.15	-2.7%
01322	LIMA DULCE (COSTA)	MMF2	2.20	2.21	0.2%	2.28	2.28	2.25	2.23	2.15	2.15	2.15	2.23	3.7%
01322	LIMON DULCE - SELVA	MMF2	1.17	1.18	0.2%	1.16	1.19	1.19	1.18	1.18	1.16	1.16	1.18	1.7%
01322	LIMON SUTIL BOLSA	GMMML	2.45	3.49	42.4%	2.56	2.50	3.89	2.93	3.75	3.75	3.75	3.86	2.9%
01322	LIMON SUTIL CAJON	GMMML	2.85	3.86	35.4%	2.83	2.72	4.13	4.18	3.97	3.97	3.97	4.08	2.8%
01323	NARANJA PRIMAVERA (COSTA)	MMF2	2.26	2.12	-6.3%	2.18	2.23	2.15	2.13	2.08	2.08	2.13	2.05	-3.8%
01323	NARANJA TANGELO SELVA	MMF2	1.22	1.19	-2.7%	1.19	1.19	1.18	1.17	1.18	1.17	1.19	1.20	0.8%
01323	NARANJA VALENCIA	MMF2	0.75	0.77	2.5%	0.74	0.77	0.78	0.77	0.75	0.76	0.76	0.77	1.3%
01323	NARANJA WASHINGTON NAVAL(COSTA)	MMF2	3.00	3.12	4.0%	3.08	3.15	3.15	3.15	3.10	3.08	3.08	3.13	1.6%
01324	MANDARINA SATSUMA (COSTA)	MMF2	2.40	2.38	-0.9%	2.38	2.38	2.38	2.38	2.38	2.38	2.38	2.38	0.0%
01324	MANDARINA TANGERINA	MMF2	0.94	0.96	1.8%	0.95	0.95	0.97	0.95	0.95	0.97	0.97	0.94	-3.1%
0133 Uvas														
01330	UVA ALFONSO LAVALETT (NEGRA)	MMF2	3.89	3.92	0.7%	3.85	3.88	3.85	3.98	3.95	3.93	3.93	3.93	0.0%
01330	UVA ITALIA /AMERICANA-NACIONAL	MMF2	4.16	4.33	4.0%	4.33	4.33	4.35	4.35	4.33	4.35	4.35	4.25	-2.3%
01330	UVA PALESTINA	MMF2	4.59	4.54	-1.0%	4.58	4.63	4.55	4.55	4.58	4.53	4.53	4.43	-2.2%
01330	UVA RED GLOVE NACIONAL	MMF2	5.20	5.33	2.5%	5.23	5.38	5.45	5.33	5.33	5.30	5.30	5.20	-1.9%
01330	UVA ROSADA SIN PEPA	MMF2	5.26	5.37	2.1%	5.38	5.38	5.35	5.35	5.38	5.43	5.38	5.33	-0.9%
0134 Frutas de pepita y frutas de hueso														
01341	MANZANA CTE/PARA AGUA	GMMML	3.95	3.20	-18.9%	3.33	3.30	3.25	3.23	3.20	3.18	3.18	3.08	-3.1%
01341	MANZANA CTE/PARA AGUA	MMF2	2.51	2.53	0.6%	2.54	2.49	2.49	2.52	2.54	2.55	2.55	2.56	0.4%
01341	MANZANA DELICIA	MMF2	3.14	3.15	0.5%	3.15	3.15	3.17	3.16	3.15	3.15	3.15	3.13	-0.6%
01341	MANZANA GOLDEN	MMF2	4.11	4.25	3.5%	4.18	4.15	4.20	4.25	4.33	4.25	4.23	4.35	2.8%
01341	MANZANA IMPORTADA (CHILENA)	MMF2	7.26	7.10	-2.2%	7.10	7.06	7.08	7.08	7.10	7.11	7.11	7.18	1.0%
01341	MANZANA ISRAEL	MMF2	4.13	4.17	1.1%	4.13	4.08	4.08	4.10	4.18	4.23	4.23	4.30	1.7%
01341	MANZANA WINTER	MMF2	2.64	2.67	0.9%	2.60	2.65	2.65	2.65	2.66	2.66	2.68	2.72	1.5%
01342	MEMBRILLO CRIOLLO	MMF2	4.83	4.77	-1.4%	4.75	4.75	4.73	4.68	4.88	4.88	4.93	4.53	-8.1%
01342	MEMBRILLO SERRANO	MMF2	3.65	3.64	-0.4%	3.65	3.65	3.64	3.64	3.69	3.69	3.69	3.48	-5.7%
01342	PERA AGUA CRIOLLA/CORRIENTE	MMF2	4.59	4.55	-0.9%	4.52	4.48	4.48	4.48	4.46	4.56	4.63	4.60	-0.6%
01342	PERA AGUA ITALIANA	MMF2	4.48	4.31	-3.7%	4.33	4.44	4.33	4.31	4.29	4.29	4.29	4.25	-0.9%
01342	PERA AGUA PACKAM IMPORTADO	MMF2	6.62	6.64	0.3%	6.69	6.69	6.68	6.61	6.60	6.63	6.61	6.68	1.1%
01343	ALBARICOQUE	MMF2	4.19	4.16	-0.8%	4.23	4.20	4.25	4.15	4.08	4.08	4.13	4.23	2.4%
01345	MELOCOTON BLANQUILLO	MMF2	4.89	4.90	0.2%	4.90	4.90	4.88	4.92	4.88	4.88	4.88	4.94	1.2%
01345	MELOCOTON DURAZNO HUAYCO	MMF2	5.58	5.49	-1.7%	5.65	5.69	5.52	5.46	5.44	5.46	5.46	5.40	-1.1%
01346	CIRUELA SANTA ROSA/NACIONAL	MMF2	5.20	5.52	6.3%	5.38	5.38	5.45	5.53	5.58	5.63	5.58	5.50	-1.4%
01349	LUCUMA DE SEDA (COSTA/SELVA)	MMF2	9.10	10.96	20.5%	9.75	10.25	10.50	10.50	11.25	11.50	11.50	11.25	-2.2%
0135 Bayas y otras frutas														
01352	KIWI IMPORTADO CHILENO	MMF2	9.55	9.53	-0.2%	9.50	9.47	9.47	9.50	9.57	9.62	9.62	9.47	-1.6%
01354	FRESA SAN ANDRES	MMF2	2.36	2.34	-1.1%	2.30	2.33	2.43	2.38	2.33	2.30	2.30	2.28	-0.9%
01359	MAMEY (COSTA)	MMF2	4.71	4.86	3.3%	4.85	4.85	4.85	4.88	4.88	4.85	4.85	4.88	0.6%
01359	PACAE CRIOLLO	MMF2	6.56	6.61	0.8%	6.73	6.58	6.58	6.63	6.68	6.65	6.65	6.53	-1.8%
01359	TAMARINDO (CON CASCARA) COSTA	MMF2	6.82	6.75	-1.0%	6.75	6.75	6.73	6.73	6.75	6.73	6.73	6.85	1.8%
01359	TAMARINDO (SIN CASCARA) COSTA	MMF2	7.82	7.72	-1.3%	7.75	7.75	7.73	7.68	7.75	7.73	7.73	7.65	-1.0%
01359	TUNA AMARILLA	MMF2	3.26	3.32	1.7%	3.33	3.28	3.28	3.28	3.35	3.35	3.35	3.35	0.0%
01359	TUNA BLANCA (COSTA / SIERRA)	MMF2	4.19	4.13	-1.6%	4.15	4.15	4.15	4.15	4.08	4.13	4.08	4.15	1.7%
01359	TUNA MORADA/ROSADA	MMF2	3.61	3.42	-5.1%	3.48	3.45	3.48	3.45	3.38	3.38	3.38	3.45	2.1%
014 SEMILLAS ACEITERAS Y FRUTOS OLEAGINOSOS														
01460	COCO (COSTA/SELVA)	MMF2	1.79	1.80	0.9%	1.80	1.80	1.82	1.83	1.75	1.83	1.82	1.77	-2.7%
015 RAÍCES Y TUBÉRCULOS COMESTIBLES														
0151 Papas														
01510	PAPA AMARILLA/TUMBAY/TORNILLO/OTROS	GMMML	2.57	2.41	-6.2%	2.73	2.80	2.43	2.33	2.28	2.33	2.33	2.40	3.0%
01510	PAPA BLANCA/VALLE/OTROS	GMMML	1.30	1.23	-5.2%	1.28	1.23	1.33	1.23	1.20	1.21	1.21	1.20	-0.8%
01510	PAPA CANCHAN	GMMML	1.15	1.07	-7.3%	1.10	1.08	0.98	1.05	1.06	1.09	1.09	1.11	1.8%
01510	PAPA COLOR/VALLE/OTROS	GMMML	1.06	0.94	-11.2%	1.01	0.98	0.89	0.93	0.93	0.94	0.94	0.95	1.1%
01510	PAPA HUAMANTANGA	GMMML	1.89	1.90	0.6%	2.00	1.93	1.93	1.90	1.88	1.88	1.88	1.88	0.0%
01510	PAPA HUAYRO (ROJO-MORO-NEGRO)RUNT/MARH/U	GMMML	1.68	1.46	-13.3%	1.60	1.68	1.53	1.43	1.40	1.38	1.38	1.40	1.4%
01510	PAPA NEGRA ANDINA	GMMML	1.30	1.30	0.3%	1.43	1.41	1.28	1.28	1.26	1.26	1.26	1.34	6.3%
01510	PAPA PERUANITA	GMMML	1.94	2.11	9.1%	2.08	2.13	2.10	2.08	2.08	2.13	2.13	2.13	0.0%
01510	PAPA UNICA	GMMML	0.97	0.81	-16.4%	0.91	0.88	0.80	0.81	0.80	0.79	0.79	0.78	-1.3%
01510	PAPA YUNGAY	GMMML	1.30	1.23	-5.2%	1.28	1.23	1.33	1.23	1.20	1.21	1.21	1.20	-0.8%
0152 Yuca														
01520	YUCA AMARILLA/LEGITIM/INERTA(COS/SEL)	GMMML	1.79	1.74	-2.6%	1.85	1.73	1.73	1.75	1.75	1.75	1.75	1.75	0.0%
0153 Camote														
01530	CAMOTE AMARILLO	GMMML	0.98	0.86	-12.9%	0.89	0.89	0.86	0.85	0.84	0.85	0.85	0.86	1.2%
01530	CAMOTE MORADO/LEG/MILA/MEJ/PEPIN/PARAMON	GMMML	3.44	2.20	-35.9%	2.50	2.43	2.43	2.38	2.13	2.03	2.03	1.98	-2.5%
0159 Otras raíces y tubérculos comestibles														
01599	OLLUCO LARGO (SIN LAVAR/LAVADO)	GMMML	1.43	1.63	14.2%	1.45	1.50	1.73	1.73	1.70	1.60	1.60	1.55	-3.1%
01599	YACON (LLACON)	MMF2	2.73	2.60	-4.7%	2.73	2.75	2.65	2.65	2.53	2.53	2.53	2.58	2.0%
016 ESTIMULANTES, ESPECIAS Y AROMÁTICOS														
01652	AJI PAPRIKA	GMMML	12.79	13.36	4.5%	13.25	13.25	13.25	13.38	13.38	13.38	13.38	13.50	0.9%
01652	AJI SECO PANCA	GMMML	15.59	15.70	0.7%	15.63	15.63	15.63	15.75	15.75	15.75	15.75	15.63	-0.8%
01654	CULANTRO (CRIOLLO/SERRANO)	GMMML	1.26	1.33	5.4%	1.25	1.42	1.42	1.33	1.25	1.25	1.25	1.39	11.2%
01657	KION (COSTA/SELVA)	GMMML	4.01	4.13	3.0%	4.00	4.13	4.13	4.13	4.13	4.13	4.13	4.13	0.0%
01699	ALBAHACA (CRIOLLO/SERRANA)	GMMML	4.32	3.71	-14.0%	3.66	3.66	3.85	3.85	3.66	3.66	3.66	3.66	0.0%
01699	HUACATAY (CRIOLLO/SERRANO)	GMMML	2.41	2.41	0.4%	2.38	2.50	2.58	2.38	2.38	2.25	2.25	2.50	11.1%
0193 Plantas o partes de plantas del tipo utilizado principalmente en perfumería, en farmacia o para la preparación de insecticidas, fungicidas o propósitos similares														
01930	HIERBA BUENA (CRIOLLO/SERRANA)	GMMML	1.38	1.37	-0.8%	1.33	1.33	1.33	1.33	1.39	1.39	1.39	1.41	1.4%

Fuente: GMMML = Gran Mercado Mayorista de Lima / MMF2 = Mercado Mayorista de Frutas N° 2
Elaboración: DGESEP - DEIA

