



Lima, 26 de agosto del 2025

## Gran Mercado Mayorista de Lima (GMML)

*Esta madrugada se registró el ingreso de 7 122 toneladas de productos, cantidad mayor en 6% respecto al promedio de los últimos cuatro martes. Asimismo, ingresaron 2 503 toneladas de papa, cantidad similar al promedio de los últimos cuatro martes. 1/*

**Producto con buen precio: brócoli a S/ 1,63 por kilogramo.**

**Tubérculos y raíces.-** Esta mañana se registró el ingreso de 3430 toneladas de tubérculos, cantidad mayor en 4% respecto al promedio de los últimos cuatro martes. Ingresaron: papa, 2503 toneladas; camote, 519 toneladas; yuca, 194 toneladas y olluco, 214 toneladas.

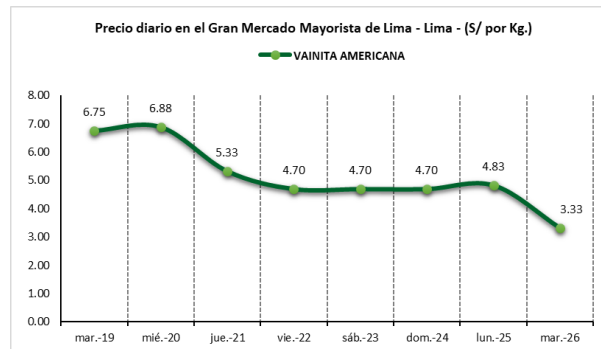
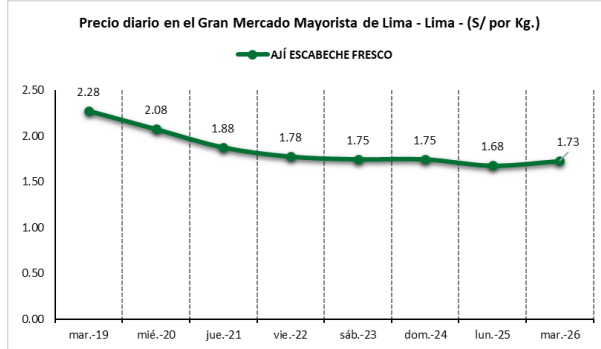
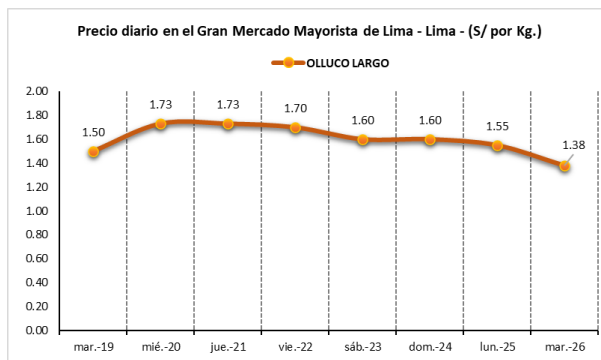
Los precios de algunos tubérculos variaron respecto al día de ayer: papa color (canchan y única) de S/ 0,95 a S/ 0,91 y olluco largo de S/ 1,55 a S/ 1,38 (mayor stock); y papa huayro de S/ 1,40 a S/ 1,63 y camote amarillo de S/ 0,86 a S/ 0,91 (menor stock), todo por kilogramo.

**Hortalizas.-** Ingresaron 2974 toneladas de hortalizas, cantidad mayor en 5% respecto al promedio de los últimos cuatro martes. Los productos que destacaron en el ingreso, fueron: choclo (tipo cusco), 349 toneladas; zanahoria, 343 toneladas; tomate, 263 toneladas y ajo criollo o napuri, 205 toneladas.

Por mayor oferta, los precios de algunas hortalizas bajaron respecto al día de ayer: pimiento morrón de S/ 5,07 a S/ 4,79; ají rocoto de S/ 4,38 a S/ 4,10; espinaca de S/ 1,50 a S/ 1,38 y brócoli de S/ 2,50 a S/ 1,63 por kilogramo. Mientras que por menor oferta subieron: tomate de S/ 1,62 a S/ 2,36; zanahoria de S/ 0,98 a S/ 1,29; choclo (tipo cusco) de S/ 2,50 a S/ 2,74; cebolla cabeza roja de S/ 1,45 a S/ 1,55; ají escabeche de S/ 1,68 a S/ 1,73 y ajo criollo o napuri de S/ 7,75 a S/ 7,95 por kilogramo.

**Hortalizas leguminosas verdes.-** Se registró el ingreso de 271 toneladas de leguminosas verdes, cantidad mayor en 61% respecto al promedio de los últimos cuatro martes. Ingresaron: 140 toneladas de arveja; 12 toneladas de haba y 92 toneladas de vainita.

Los precios de arveja y vainita, bajaron respecto al día de ayer por mayor oferta: arveja verde blanca serrana de S/ 2,20 a S/ 2,03; arveja verde americana de S/ 4,70 a S/ 4,08 y vainita americana de S/ 4,83 a S/ 3,33 por kilogramo.





PERÚ

Ministerio de Desarrollo Agrario y Riego

SISAP

# Abastecimiento y Precios Mayoristas

de los principales productos comercializados en el GMML y MM N°2 Frutas



Dirección General de Estadística, Seguimiento y Evaluación de Políticas - DGESEP  
Dirección de Estadística e Información Agraria - DEIA

Sistema de Información de Abastecimiento y Precios (SISAP)

## Mercado Mayorista de Frutas N° 2

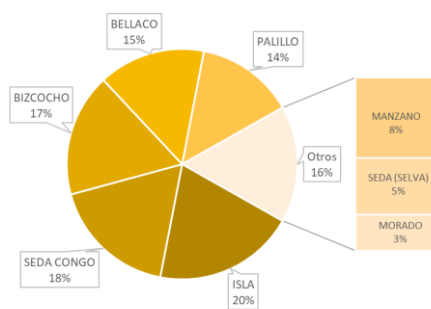
Esta madrugada se registró el ingreso de 2 659 toneladas de frutas, cantidad mayor en 11% respecto al promedio de los últimos cuatro martes. Las frutas que destacaron en el ingreso fueron: naranja, plátano, papaya, manzana y piña.

Producto con buen precio: piña criolla a S/ 1,85 por kilogramo.

### Plátano:

Buena oferta de plátano, principalmente de las variedades isla, seda congo, bizcocho, bellaco y palillo. Los ingresos de plátano, en lo que va al mes de agosto, proceden de los departamentos de: Huánuco (34%); San Martín (22%); Junín (21%) y Piura (15%), principalmente.

MERCADO MAYORISTA N°2 DE FRUTAS: INGRESO DE PLÁTANO SEGÚN VARIEDAD, AGOSTO 2025



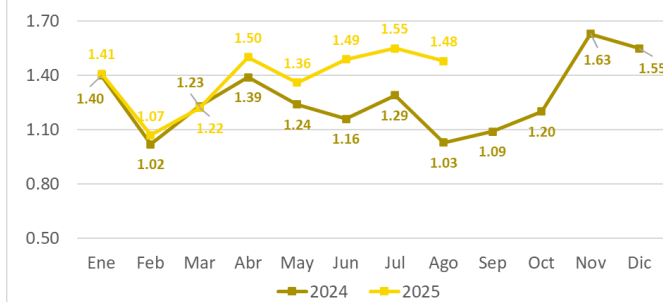
### MERCADO MAYORISTA N°2 DE FRUTAS: PRECIO DEL PLÁTANO, SEGÚN VARIEDAD (S/ por kilogramo)

VARIEDAD	AYER	HOY
Bellaco (selva)	2.55	2.53
Bizcocho (selva)	1.46	1.42
Isla (selva)	2.09	2.06
Manzano (selva)	1.89	1.86
Morado (selva)	3.06	3.04
Palillo (selva)	2.50	2.50
Seda congo (costa)	3.01	3.03
Seda (selva)	2.22	2.22

Fuente: SIEA



MERCADO MAYORISTA N°2 DE FRUTAS: PRECIO PROMEDIO MENSUAL DEL PLÁTANO BIZCOCHO, 2024 - 2025 (S/ por kilogramo)



### Precio de las demás frutas:

En cuanto al precio de las demás frutas, por mayor oferta bajó respecto al día de ayer: pera agua packam importado de S/ 6,68 a S/ 6,59; mango edward de S/ 5,38 a S/ 5,25 y piña criolla de selva de S/ 1,96 a S/ 1,85 por kilogramo.

Mientras que subió respecto al día de ayer: maracuyá costa de S/ 2,75 a S/ 2,85; palta fuerte costa de S/ 6,00 a S/ 6,10 y chirimoya cumbe de S/ 4,58 a S/ 4,65 por kilogramo.

Los precios del resto de frutas se mantuvieron o no variaron significativamente.





# Abastecimiento y Precios Mayoristas

de los principales productos comercializados en el GMLL y MM N°2 Frutas



Dirección General de Estadística, Seguimiento y Evaluación de Políticas - DGESEP  
Dirección de Estadística e Información Agraria - DEIA

Sistema de Información de Abastecimiento y Precios (SISAP)

PRECIOS MAYORISTAS DE LOS PRINCIPALES PRODUCTOS COMERCIALIZADOS EN MERCADOS DE LIMA METROPOLITANA (\$/ por kg)														
CNPA	NOMBRE DEL PRODUCTO	MERCADO	Prom. del mié 13 al mar 19	Prom. del mié 20 al mar 26	Var. (%)	ago mar-19	ago mié-20	ago jue-21	ago vie-22	ago sáb-23	ago dom-24	ago lun-25	ago mar-26	Var % Hoy/ayer
<b>011</b>	<b>CEREALES</b>													
01122	MAIZ MARLO/CORONTA DE MAIZ	GMLL	11.25	11.29	0.3%	11.00	11.13	11.25	11.25	11.38	11.38	11.38	11.25	-1.1%
01122	MAIZ MORADO	GMLL	3.03	2.69	-11.4%	2.83	2.80	2.83	2.65	2.65	2.65	2.63	2.60	-1.1%
<b>012</b>	<b>HORTALIZAS</b>													
<b>0121</b>	<b>Hortalizas de hoja o de tallo</b>													
01211	ESPARRAGO FRESCO	GMLL	7.15	7.22	1.0%	7.26	7.26	7.26	7.00	7.26	7.26	7.26	7.26	0.0%
01219	ACELGA (CRIOLLA/SERRANA)	GMLL	4.90	4.61	-5.7%	4.38	4.38	4.63	4.63	4.63	4.63	4.70	4.70	0.0%
01214	LECHUGA AMERICANA (CRIOLLA/SERRANA)	GMLL	2.41	2.63	9.5%	2.54	2.38	2.63	2.71	2.71	2.71	2.63	2.67	1.5%
01214	LECHUGA CRIOLLA SEDA	GMLL	4.70	5.27	12.2%	4.83	4.83	5.33	5.58	5.50	5.50	5.42	4.75	-12.4%
01214	LECHUGA ROMANA HIDROPONICA /B/R/O	GMLL	1.85	1.81	-1.8%	1.83	1.92	1.83	1.79	1.79	1.79	1.79	1.79	0.0%
01213	BROCCOLI	GMLL	2.24	2.31	3.2%	2.50	2.50	2.38	2.38	2.38	2.38	2.50	1.63	-34.8%
01212	COL CHINA/LONGAPA	GMLL	4.54	4.18	-7.8%	4.48	4.48	4.27	4.17	4.06	4.06	4.06	4.17	2.7%
01212	COL CORAZON (CRIOLLA/SERRANA)	GMLL	1.19	1.23	2.6%	1.24	1.21	1.25	1.24	1.24	1.24	1.20	1.20	0.0%
01213	COUFLOL (CRIOLLA/SERRANA)	GMLL	0.96	0.81	-15.9%	0.95	0.93	0.82	0.81	0.79	0.79	0.77	0.77	0.0%
01215	ESPINACA (CRIOLLA/SERRANA)	GMLL	1.48	1.49	0.1%	1.50	1.38	1.38	1.50	1.63	1.63	1.50	1.38	-8.0%
01219	PEREJIL (CRIOLLO/SERRANO)	GMLL	2.25	2.25	-0.2%	2.25	2.33	2.33	2.25	2.25	2.25	2.20	2.13	-3.2%
01212	PACCHOY	GMLL	5.94	5.75	-3.2%	5.63	5.83	6.04	5.63	5.63	5.63	5.63	5.83	3.6%
01216	ALCACHOFA SERRANA/VALLE/QUEBRADA/HELADA	GMLL	7.63	7.71	1.0%	7.69	7.63	7.63	7.69	7.75	7.75	7.69	7.81	1.6%
01212	HOLANTAU/HORGANICA	GMLL	3.54	4.23	19.7%	3.75	3.75	4.25	4.25	4.25	4.25	4.38	4.50	2.7%
<b>0122</b>	<b>Melones</b>													
01221	SANDIA VAR.	MMF2	1.14	1.15	1.3%	1.15	1.18	1.18	1.15	1.13	1.13	1.15	1.15	0.0%
01229	MELON COQUITO	MMF2	1.77	1.89	7.1%	1.83	1.81	1.88	1.88	1.90	1.90	1.92	1.96	2.1%
<b>0123</b>	<b>Hortalizas de fruto</b>													
01231	AJI AMARILLO SECO	GMLL	13.45	13.34	-0.8%	13.38	13.38	13.25	13.25	13.25	13.25	13.50	13.50	0.0%
01231	AJI ESCABECHE FRESCO/ZANAHOR/LISO	GMLL	2.44	1.81	-26.0%	2.28	2.08	1.88	1.78	1.75	1.75	1.68	1.73	3.0%
01231	AJI MONTAÑA/CHANCHAMAYO/COSTA/SELVA	GMLL	7.61	8.54	12.2%	8.25	8.38	8.50	8.63	8.75	8.75	8.63	8.13	-5.8%
01231	AJI ROCOTO (COSTA/SIERRA/SELVA)	GMLL	4.81	4.34	-9.8%	4.79	4.51	4.38	4.24	4.38	4.38	4.38	4.10	-6.4%
01231	PIMIENTO MORRON/INIE/PAPR/LAR/PAL/SED/PI	GMLL	3.83	4.76	24.4%	2.08	3.68	4.79	5.00	5.00	5.00	5.07	4.79	-5.5%
01232	PEPINILLO	GMLL	1.76	1.70	-3.6%	1.67	1.63	1.71	1.71	1.75	1.75	1.67	1.67	0.0%
01233	BERENJENA (CRIOLLA/SERRANA)	GMLL	7.30	7.37	1.0%	7.20	7.20	7.30	7.30	7.30	7.30	7.20	8.00	11.1%
01234	TOMATE KATIA	GMLL	1.74	1.77	2.0%	1.94	1.71	1.71	1.67	1.67	1.67	1.62	2.36	45.7%
01235	ZAPALLO ITALIANO	GMLL	1.40	1.38	-1.4%	1.33	1.31	1.35	1.38	1.38	1.38	1.40	1.46	4.3%
01235	ZAPALLO LOCHE	GMLL	9.86	9.86	0.0%	9.67	9.83	9.83	9.67	9.83	9.83	10.00	10.00	0.0%
01235	ZAPALLO MACRE(COSTA/SIERRA/SELVA)	GMLL	1.28	1.32	2.7%	1.30	1.30	1.30	1.33	1.33	1.33	1.33	1.30	-2.3%
01239	CAIGUA (SELVA)	GMLL	4.35	3.19	-26.6%	4.27	3.85	3.23	3.13	3.08	3.08	3.19	2.77	-13.2%
<b>0124</b>	<b>Hortalizas leguminosas verdes</b>													
01241	FREJOLITO CHINO	GMLL	2.50	2.50	0.0%	2.50	2.50	2.50	2.50	2.50	2.50	2.50	2.50	0.0%
01241	FRIJOL VERDE CANARIO	GMLL	3.62	3.65	0.8%	3.83	3.83	3.78	3.58	3.53	3.53	3.60	3.73	3.6%
01241	PALLAR VERDE SERRUCHO	GMLL	3.92	3.74	-4.6%	4.00	3.90	3.80	3.75	3.70	3.70	3.65	3.65	0.0%
01241	VAJITA AMERICANA/SEDA/PITO/CORRIENT/MAD	GMLL	5.36	4.92	-8.2%	6.75	6.88	5.33	4.70	4.70	4.70	4.83	3.33	-31.1%
01242	ARVEJA VERDE AMERICANA/(CRIOLLA/SERRANA)	GMLL	5.09	4.73	-7.1%	6.00	5.33	4.83	4.70	4.75	4.75	4.70	4.08	-13.2%
01242	ARVEJA VERDE BLANCA SERRANA	GMLL	2.28	2.22	-2.7%	2.55	2.33	2.25	2.20	2.25	2.20	2.20	2.03	-7.7%
01243	HABA VERDE SERRANA	GMLL	2.20	2.23	1.5%	2.30	2.28	2.23	2.25	2.20	2.20	2.23	2.25	0.9%
<b>0125</b>	<b>Hortalizas de raíz, bulbosas o tuberosas</b>													
01251	NABO (CRIOLLO/SERRANO)	GMLL	2.79	2.49	-10.8%	2.50	2.63	2.38	2.38	2.45	2.45	2.63	2.50	-4.9%
01251	ZANAHORIA	GMLL	1.25	1.01	-19.2%	1.23	1.10	0.92	0.94	0.92	0.92	0.98	1.29	31.6%
01252	AJO CRIOLLO O NAPURI	GMLL	7.41	7.72	4.1%	7.25	7.75	7.70	7.63	7.63	7.63	7.75	7.95	2.6%
01252	AJO MORADO/BARRAN/LEGI/ARI/COTA/OTROS	GMLL	9.54	9.60	0.7%	9.50	9.75	9.63	9.58	9.58	9.58	9.50	9.58	0.8%
01253	CEBOLLA CABEZA BLANCA NACIONAL	GMLL	1.30	1.40	7.3%	1.38	1.38	1.43	1.43	1.45	1.45	1.43	1.23	-14.0%
01253	CEBOLLA CABEZA ROJA	GMLL	1.25	1.39	11.0%	1.20	1.28	1.33	1.35	1.38	1.38	1.45	1.55	6.9%
01253	CEBOLLA CHINA (CRIOLLA/SERRANA)	GMLL	4.61	4.47	-3.1%	4.50	4.63	4.38	4.38	4.50	4.50	4.50	4.38	-2.7%
01254	PORO (CRIOLLO/SERRANO)	GMLL	1.73	2.04	18.1%	1.97	1.97	2.12	2.12	2.17	2.17	2.07	1.68	-18.8%
01259	BETERRAGA (CRIOLLA/SERRANA)	GMLL	3.37	2.99	-11.3%	3.00	3.00	2.93	2.93	2.93	2.93	3.11	3.11	0.0%
01259	RABANITO (CRIOLLO/SERRANO)	GMLL	3.98	3.50	-12.1%	3.84	4.17	3.51	3.33	3.33	3.33	3.67	3.17	-13.6%
<b>0129</b>	<b>Hortalizas frescas, n.c.p.</b>													
01290	CHOCLO TIPO CUSCO	GMLL	2.94	2.73	-7.2%	3.15	3.27	2.80	2.68	2.56	2.56	2.50	2.74	9.6%
01290	APIO CRIOLLO/SERRANO	GMLL	2.56	2.58	1.0%	2.50	2.42	2.58	2.58	2.67	2.67	2.75	2.42	-12.0%
<b>013</b>	<b>FRUTAS Y NUECES</b>													
<b>0131</b>	<b>Frutas tropicales y subtropicales</b>													
01311	PALTA CRIOLLA SELVA	MMF2	2.83	2.97	5.0%	2.88	2.88	2.96	2.96	2.96	2.96	3.02	3.02	0.0%
01311	PALTA FUERTE COSTA	MMF2	5.71	5.99	4.9%	5.70	5.80	6.00	6.00	6.00	6.00	6.00	6.10	1.7%
01311	PALTA HALL (SELVA)	MMF2	2.61	2.68	2.8%	2.54	2.63	2.69	2.69	2.69	2.69	2.71	2.69	-0.7%
01311	PALTA LINDA (COSTA/SELVA)	MMF2	3.00	3.00	0.0%	3.04	3.04	3.04	3.02	3.02	2.98	2.98	2.90	-2.7%
01312	PLATANO BIZCOCHO (SELVA)	MMF2	1.55	1.46	-5.4%	1.47	1.46	1.47	1.49	1.47	1.47	1.46	1.42	-2.7%
01312	PLATANO MANZANO (SELVA)	MMF2	1.86	1.90	2.1%	1.86	1.91	1.91	1.91	1.91	1.91	1.89	1.86	-1.6%
01312	PLATANO MORADO (SELVA)	MMF2	3.06	3.07	0.3%	3.04	3.04	3.06	3.10	3.06	3.10	3.06	3.04	-0.7%
01312	PLATANO SEDA (SELVA)	MMF2	2.28	2.20	-3.5%	2.21	2.21	2.19	2.18	2.18	2.18	2.22	2.22	0.0%
01312	PLATANO SEDA CONGO	MMF2	3.07	3.03	-1.2%	3.08	3.11	3.03	3.03	3.01	3.01	3.01	3.03	0.7%
01313	PLATANO BELLACO (SELVA)	MMF2	2.67	2.57	-3.7%	2.61	2.61	2.59	2.58	2.57	2.57	2.55	2.53	-0.8%
01313	PLATANO ISLA (SELVA)	MMF2	2.10	2.09	-0.5%	2.10	2.10	2.10	2.09	2.09	2.09	2.09	2.06	-1.4%
01313	PLATANO PALLU/SELVA	MMF2	2.67	2.54	-4.9%	2.61	2.61	2.58	2.54	2.53	2.53	2.50	2.50	0.0%
01315	HIGO MADURO O BREVAS	MMF2	6.67	6.91	3.6%	6.79	6.79	6.79	6.82	6.82	6.89	6.93	7.32	5.6%
01316	MANGO EDWARD PLANTA	MMF2	7.41	6.14	-17.1%	6.38	6.50	6.38	6.50	6.50	6.50	5.38	5.25	-2.4%
01316	MANGO HADEN /HAYDE (PLANTA)	MMF2	5.88	5.47	-7.0%	5.38	5.50	5.63	5.38	5.50	5.50	5.38	5.40	0.4%
01316	MANGO KAFRO / JAFRO (COSTA)	MMF2	7.82	7.06	-9.7%	7.20	7.23	7.15	7.15	7.13	7.13	6.88	6.75	-1.9%
01316	MANGO KENT (COSTA)	MMF2	6.48	7.10	9.5%	6.43	6.63	7.00	7.25	7.25	7.25	7.20	7.10	-1.4%
01317	PAPAYA SELVA	MMF2	2.02	1.79	-11.0%	1.96	1.92	1.85	1.79	1.73	1.73			



# Abastecimiento y Precios Mayoristas

de los principales productos comercializados en el GMMML y MM N°2 Frutas



Dirección General de Estadística, Seguimiento y Evaluación de Políticas - DGESEP  
Dirección de Estadística e Información Agraria - DEIA

Sistema de Información de Abastecimiento y Precios (SISAP)

PRECIOS MAYORISTAS DE LOS PRINCIPALES PRODUCTOS COMERCIALIZADOS EN MERCADOS DE LIMA METROPOLITANA (\$/ por kg)															
CNPA	NOMBRE DEL PRODUCTO	MERCADO	Prom. del mié 13 al mar 19	Prom. del mié 20 al mar 26	Var. (%)	ago mar-19	ago mié-20	ago jue-21	ago vie-22	ago sáb-23	ago dom-24	ago lun-25	ago mar-26	Var % Hoy/ayer	
01319	MARACUYA COSTA	MMF2	2.39	2.55	6.7%	2.20	2.35	2.43	2.38	2.53	2.53	2.75	2.85	3.6%	
01319	MARACUYA COSTA	GMMML	2.47	2.69	9.1%	2.75	2.73	2.73	2.68	2.65	2.65	2.70	2.70	0.0%	
01319	PEPINO RAYADO O MELON	MMF2	2.48	2.35	-5.1%	2.40	2.40	2.35	2.30	2.33	2.33	2.35	2.38	1.3%	
<b>0132 Frutas cítricas</b>															
01321	TORONJA COSTA CON PEPA	MMF2	3.15	3.13	-0.5%	3.08	3.15	3.15	3.08	3.08	3.13	3.18	3.15	-0.9%	
01321	TORONJA SELVA CON PEPA	MMF2	2.13	2.18	2.3%	2.19	2.19	2.19	2.19	2.21	2.21	2.15	2.15	0.0%	
01322	LIMA DULCE (COSTA)	MMF2	2.19	2.19	0.1%	2.28	2.25	2.23	2.15	2.15	2.15	2.23	2.20	-1.3%	
01322	LIMON DULCE - SELVA	MMF2	1.17	1.18	0.7%	1.19	1.19	1.18	1.18	1.16	1.16	1.18	1.19	0.8%	
01322	LIMON SUTIL BOLSA	GMMML	2.44	3.63	48.9%	2.50	3.89	2.93	3.75	3.75	3.75	3.86	3.50	-9.3%	
01322	LIMON SUTIL CAJON	GMMML	2.83	4.01	41.4%	2.72	4.13	4.18	3.97	3.97	3.97	3.97	4.08	3.75	-8.1%
01323	NARANJA PRIMAVEERA (COSTA)	MMF2	2.25	2.10	-6.7%	2.23	2.15	2.13	2.08	2.08	2.13	2.05	2.05	0.0%	
01323	NARANJA TANGELO SELVA	MMF2	1.21	1.18	-2.0%	1.19	1.18	1.17	1.18	1.19	1.19	1.20	1.18	-1.7%	
01323	NARANJA VALENCIA	MMF2	0.75	0.76	1.9%	0.77	0.78	0.77	0.75	0.76	0.76	0.77	0.75	-2.6%	
01323	NARANJA WASHINGTON NAVAL(COSTA)	MMF2	3.02	3.12	3.2%	3.15	3.15	3.15	3.10	3.08	3.08	3.13	3.13	0.0%	
01324	MANDARINA SATSUMA (COSTA)	MMF2	2.40	2.38	-0.9%	2.38	2.38	2.38	2.38	2.38	2.38	2.38	2.38	0.0%	
01324	MANDARINA TANGERINA	MMF2	0.95	0.96	1.2%	0.95	0.97	0.95	0.95	0.97	0.97	0.94	0.95	1.1%	
<b>0133 Uvas</b>															
01330	UVA ALFONSO LAVALETT (NEGRA)	MMF2	3.87	3.93	1.6%	3.88	3.85	3.98	3.95	3.93	3.93	3.93	3.95	0.5%	
01330	UVA ITALIA /AMERICANA-NACIONAL	MMF2	4.19	4.32	3.0%	4.33	4.35	4.35	4.33	4.35	4.35	4.25	4.25	0.0%	
01330	UVA PALESTINA	MMF2	4.59	4.51	-1.9%	4.63	4.55	4.55	4.58	4.53	4.53	4.43	4.38	-1.1%	
01330	UVA RED GLOVE NACIONAL	MMF2	5.23	5.29	1.1%	5.38	5.45	5.33	5.33	5.30	5.30	5.20	5.13	-1.3%	
01330	UVA ROSADA SIN PEPA	MMF2	5.29	5.36	1.2%	5.38	5.35	5.35	5.38	5.43	5.38	5.33	5.28	-0.9%	
<b>0134 Frutas de pepita y frutas de hueso</b>															
01341	MANZANA CTE/PARA AGUA	GMMML	3.89	3.16	-18.6%	3.30	3.25	3.23	3.20	3.18	3.18	3.08	3.03	-1.6%	
01341	MANZANA CTE/PARA AGUA	MMF2	2.52	2.54	1.0%	2.49	2.49	2.52	2.54	2.55	2.55	2.56	2.57	0.4%	
01341	MANZANA DELICIA	MMF2	3.14	3.14	0.3%	3.15	3.17	3.16	3.15	3.15	3.15	3.13	3.10	-1.0%	
01341	MANZANA GOLDEN	MMF2	4.13	4.26	3.2%	4.15	4.20	4.25	4.33	4.25	4.23	4.35	4.23	-2.8%	
01341	MANZANA IMPORTADA (CHILENA)	MMF2	7.21	7.12	-1.2%	7.06	7.08	7.08	7.10	7.11	7.11	7.18	7.18	0.0%	
01341	MANZANA ISRAEL	MMF2	4.14	4.20	1.6%	4.08	4.08	4.10	4.18	4.23	4.23	4.30	4.30	0.0%	
01341	MANZANA WINTER	MMF2	2.63	2.68	1.7%	2.65	2.65	2.65	2.66	2.66	2.68	2.72	2.72	0.0%	
01342	MEMBRILLO CRIOLLO	MMF2	4.85	4.72	-2.7%	4.75	4.73	4.68	4.88	4.88	4.93	4.53	4.38	-3.3%	
01342	MEMBRILLO SERRANO	MMF2	3.66	3.60	-1.6%	3.65	3.64	3.64	3.69	3.69	3.69	3.48	3.39	-2.6%	
01342	PERA AGUA CRIOLLA/CORRIENTE	MMF2	4.56	4.56	0.0%	4.48	4.48	4.48	4.56	4.63	4.63	4.60	4.54	-1.3%	
01342	PERA AGUA ITALIANA	MMF2	4.46	4.28	-4.0%	4.44	4.33	4.31	4.29	4.29	4.29	4.25	4.23	-0.5%	
01342	PERA AGUA PACKAM IMPORTADO	MMF2	6.64	6.63	-0.1%	6.69	6.68	6.61	6.60	6.63	6.61	6.68	6.59	-1.3%	
01343	ALBARI COQUE	MMF2	4.19	4.15	-1.0%	4.20	4.25	4.15	4.08	4.08	4.13	4.23	4.13	-2.4%	
01345	MELOCOTON BLANQUILLO	MMF2	4.89	4.90	0.1%	4.90	4.88	4.92	4.88	4.88	4.88	4.94	4.90	-0.8%	
01345	MELOCOTON DURAZNO HUAYCO	MMF2	5.61	5.45	-2.9%	5.69	5.52	5.46	5.44	5.46	5.46	5.40	5.38	-0.4%	
01346	CIRUELA SANTA ROSA/NACIONAL	MMF2	5.25	5.55	5.6%	5.38	5.45	5.53	5.58	5.63	5.58	5.50	5.55	0.9%	
01349	LUCUMA DE SEDA (COSTA/SELVA)	MMF2	9.37	11.14	18.9%	10.25	10.50	10.50	11.25	11.50	11.50	11.25	11.50	2.2%	
<b>0135 Bayas y otras frutas</b>															
01352	KIWI IMPORTADO CHILENO	MMF2	9.52	9.53	0.1%	9.47	9.47	9.50	9.57	9.62	9.62	9.47	9.47	0.0%	
01354	FRESA SAN ANDRES	MMF2	2.35	2.33	-0.9%	2.33	2.43	2.38	2.33	2.30	2.30	2.28	2.28	0.0%	
01359	MAMEY (COSTA)	MMF2	4.74	4.87	2.9%	4.85	4.85	4.88	4.88	4.85	4.85	4.88	4.93	1.0%	
01359	PACAC CRIOLLO	MMF2	6.59	6.64	0.8%	6.58	6.58	6.63	6.68	6.65	6.65	6.53	6.75	3.4%	
01359	TAMARINDO (CON CASCARA) COSTA	MMF2	6.81	6.80	-0.1%	6.75	6.73	6.73	6.75	6.73	6.73	6.85	7.10	5.9%	
01359	TAMARINDO (SIN CASCARA) COSTA	MMF2	7.81	7.77	-0.5%	7.75	7.73	7.68	7.75	7.73	7.73	7.65	8.10	5.5%	
01359	TUNA AMARILLA	MMF2	3.27	3.33	1.8%	3.28	3.28	3.28	3.35	3.35	3.35	3.35	3.35	0.0%	
01359	TUNA BLANCA (COSTA / SIERRA)	MMF2	4.19	4.12	-1.8%	4.15	4.15	4.15	4.08	4.13	4.08	4.15	4.08	-1.7%	
01359	TUNA MORADA/ROSADA	MMF2	3.57	3.43	-3.9%	3.45	3.48	3.45	3.38	3.38	3.38	3.45	3.48	0.9%	
<b>014 SEMILLAS ACETERAS Y FRUTOS OLEAGINOSOS</b>															
01460	COCO (COSTA/SELVA)	MMF2	1.78	1.80	0.9%	1.80	1.82	1.83	1.75	1.83	1.82	1.77	1.77	0.0%	
<b>015 RAÍCES Y TUBÉRCULOS COMESTIBLES</b>															
<b>0151 Papas</b>															
01510	PAPA AMARILLA/TUMBAY/TORNILLO/OTROS	GMMML	2.63	2.36	-10.3%	2.80	2.43	2.33	2.28	2.33	2.33	2.40	2.43	1.3%	
01510	PAPA BLANCA/VALLE/OTROS	GMMML	1.30	1.22	-6.0%	1.23	1.33	1.23	1.20	1.21	1.21	1.20	1.19	-0.8%	
01510	PAPA CANCHAN	GMMML	1.15	1.06	-7.7%	1.08	0.98	1.05	1.06	1.09	1.09	1.11	1.03	-7.2%	
01510	PAPA COLOR/VALLE/OTROS	GMMML	1.04	0.93	-11.2%	0.98	0.89	0.93	0.93	0.94	0.94	0.95	0.91	-4.2%	
01510	PAPA HUAMANTANGA	GMMML	1.89	1.89	0.4%	1.93	1.93	1.90	1.88	1.88	1.88	1.88	1.90	1.1%	
01510	PAPA HUAYRO (ROJO-MORO-NEGRO)RUNT/MARHU	GMMML	1.69	1.45	-14.0%	1.68	1.53	1.43	1.40	1.38	1.38	1.40	1.63	16.4%	
01510	PAPA NEGRA ANDINA	GMMML	1.33	1.30	-2.1%	1.41	1.28	1.28	1.26	1.26	1.26	1.34	1.44	7.5%	
01510	PAPA PERUANITA	GMMML	1.97	2.13	8.0%	2.13	2.10	2.08	2.08	2.13	2.13	2.13	2.23	4.7%	
01510	PAPA ÚNICA	GMMML	0.94	0.80	-15.7%	0.88	0.80	0.81	0.80	0.79	0.79	0.78	0.80	2.6%	
01510	PAPA YUNGAY	GMMML	1.30	1.22	-6.0%	1.23	1.33	1.23	1.20	1.21	1.21	1.20	1.19	-0.8%	
<b>0152 Yuca</b>															
01520	YUCA AMARILLA/LEGITIM/INERTA(COS/SEL)	GMMML	1.79	1.74	-2.6%	1.73	1.73	1.75	1.75	1.75	1.75	1.75	1.73	-1.1%	
<b>0153 Camote</b>															
01530	CAMOTE AMARILLO	GMMML	0.96	0.86	-10.1%	0.89	0.86	0.85	0.84	0.85	0.85	0.86	0.91	5.8%	
01530	CAMOTE MORADO/LEG/MILA/MEI/PEPIN/PARAMON	GMMML	3.25	2.11	-35.2%	2.43	2.43	2.38	2.13	2.03	2.03	1.98	1.78	-10.1%	
<b>0159 Otras raíces y tubérculos comestibles</b>															
01599	OLLUCO LARGO (SIN LAVAR/LAVADO)	GMMML	1.40	1.61	15.1%	1.50	1.73	1.73	1.70	1.60	1.60	1.55	1.38	-11.0%	
01599	YACÓN (LACÓN)	MMF2	2.72	2.55	-6.1%	2.75	2.65	2.65	2.53	2.53	2.53	2.58	2.38	-7.8%	
<b>016 ESTIMULANTES, ESPECIAS Y AROMÁTICOS</b>															
01652	AJI PAPRIKA	GMMML	12.88	13.40	4.0%	13.25	13.25	13.38	13.38	13.38	13.38	13.50	13.50	0.0%	
01652	AJI SECO PANCA	GMMML	15.57	15.70	0.8%	15.63	15.63	15.75	15.75	15.75	15.75	15.63	15.63	0.0%	
01654	CULANTRO (CRIOLLO/SERRANO)	GMMML	1.29	1.33	3.4%	1.42	1.42	1.33	1.25	1.25	1.25	1.39	1.42	2.2%	
01657	KION (COSTA/SELVA)	GMMML	4.02	4.13	2.8%	4.13	4.13	4.13	4.13	4.13	4.13	4.13	4.13	0.0%	
01699	ALBAHACA (CRIOLLO/SERRANA)	GMMML	4.10	3.99	-2.7%	3.66	3.85	3.85	3.66	3.66	3.66	3.66	5.8	52.5%	
01699	HUACATAY (CRIOLLO/SERRANO)	GMMML	2.43	2.35	-3.2%	2.50	2.58	2.38	2.38	2.25	2.25	2.50	2.13	-14.8%	
<b>0193 Plantas o partes de plantas del tipo utilizado principalmente en perfumería, en farmacia o para la preparación de insecticidas, fungicidas o propósitos similares</b>															
01930	HIERBA BUENA (CRIOLLO/SERRANA)	GMMML	1.35	1.38	1.9%	1.33	1.33	1.33	1.39	1.39	1.39	1.41	1.41	0.0%	

Fuente: GMMML = Gran Mercado Mayorista de Lima / MMF2 = Mercado Mayorista de Frutas N° 2

Elaboración: DGESEP - DEIA