



Lima, 27 de agosto del 2025

Gran Mercado Mayorista de Lima (GMML)

Esta madrugada se registró el ingreso de 4 891 toneladas de productos, cantidad similar al promedio de los últimos cuatro miércoles. Asimismo, ingresaron 1 761 toneladas de papa, cantidad mayor en 10% respecto al promedio de los últimos cuatro miércoles. 1/

Producto con buen precio: arveja verde blanca serrana a S/ 1,83 por kilogramo.

Tubérculos y raíces.- Esta madrugada se registró el ingreso de 2240 toneladas de tubérculos, cantidad mayor en 5% respecto al promedio de los últimos cuatro miércoles. Los productos que ingresaron fueron: papa, 1761 toneladas; camote, 199 toneladas; yuca, 173 toneladas y olluco, 107 toneladas.

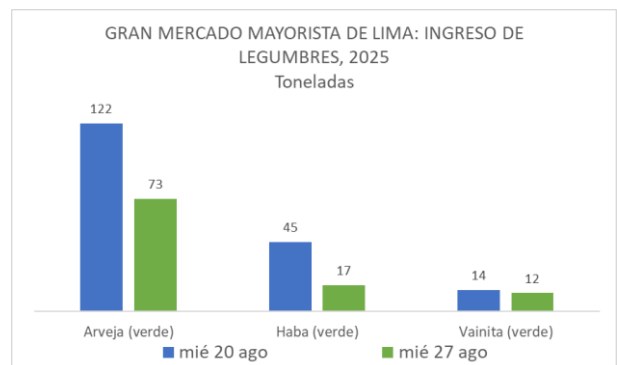
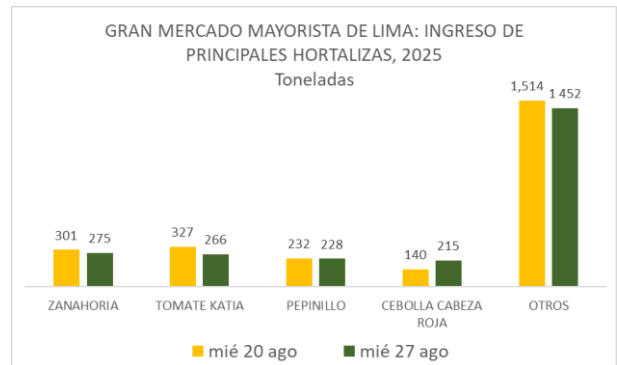
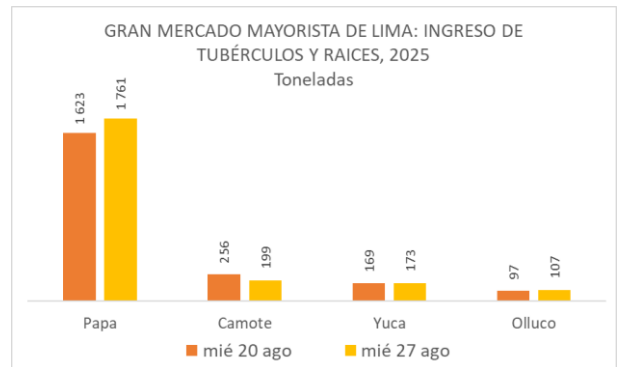
Los precios de la mayoría de tubérculos no variaron significativamente respecto al día de ayer. Sólo variaron: papa huayro de S/ 1,63 a S/ 1,73 (menor oferta); y papa amarilla de S/ 2,43 a S/ 2,38 (mayor stock), todo por kilogramo.

Hortalizas.- Ingresaron 2436 toneladas de hortalizas, cantidad similar al promedio de los últimos cuatro miércoles. Los productos que destacaron en el ingreso, fueron: zanahoria, 275 toneladas; tomate, 266 toneladas; pepinillo, 228 toneladas y cebolla cabeza roja, 215 toneladas.

Por mayor stock, bajaron: brócoli de S/ 1,63 a S/ 1,38; tomate de S/ 2,36 a S/ 2,08; ají rocoto de S/ 4,10 a S/ 3,96 y pepinillo de S/ 1,67 a S/ 1,63 por kilogramo. Mientras que por menor oferta subió: choclo (tipo cusco) de S/ 2,74 a S/ 2,80 por kilogramo. Los precios de las demás hortalizas no variaron significativamente respecto al día de ayer.

Hortalizas leguminosas verdes.- El día de hoy ingresaron 106 toneladas de leguminosas verdes, cantidad menor en 45% respecto al promedio de los últimos cuatro miércoles. Las hortalizas leguminosas verdes que ingresaron fueron: arveja verde, 73 toneladas; haba verde, 17 toneladas y vainita verde, 12 toneladas.

Los precios de la arveja, bajaron respecto al día de ayer por mayor stock: arveja verde blanca serrana de S/ 2,03 a S/ 1,83 y arveja verde americana de S/ 4,08 a S/ 3,83 por kilogramo. Mientras que subió: vainita americana de S/ 3,33 a S/ 3,53 por kilogramo.





PERÚ

Ministerio de Desarrollo Agrario y Riego

SISAP

Abastecimiento y Precios Mayoristas

de los principales productos comercializados en el GMLL y MM N°2 Frutas



Dirección General de Estadística, Seguimiento y Evaluación de Políticas - DGESEP
Dirección de Estadística e Información Agraria - DEIA

Sistema de Información de Abastecimiento y Precios (SISAP)

Mercado Mayorista de Frutas N° 2

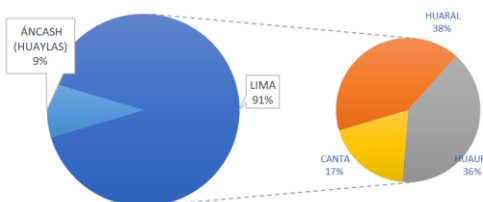
Esta madrugada se registró el ingreso de 2 269 toneladas de frutas, cantidad similar al promedio de los últimos cuatro miércoles. Las frutas que destacaron en el ingreso fueron: naranja, plátano, papaya, manzana y piña.

Producto con buen precio: plátano bizcocho a S/ 1,39 por kilogramo.

Fresa:

En lo que va del mes de agosto, esta fruta ingresa de los departamentos de Lima y Áncash. El precio la variedad san andreas, bajó ligeramente respecto al día de ayer.

MERCADO MAYORISTA N°2 DE FRUTAS: INGRESO DE FRESA SEGÚN DEPARTAMENTOS, AGOSTO 2025



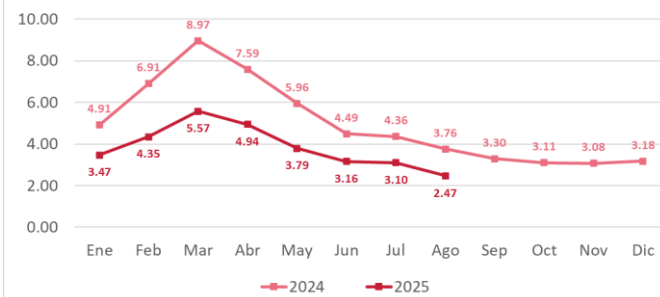
MERCADO MAYORISTA N°2 DE FRUTAS: PRECIOS DE LA FRESA, SEGÚN VARIEDAD (S/ por kilogramo)

VARIEDAD	AYER	HOY
Sabrina	2.05	2.05
San Andreas	2.28	2.20

Fuente: SIEA



MERCADO MAYORISTA N°2 DE FRUTAS: PRECIO PROMEDIO MENSUAL DE LA FRESA SAN ANDREAS (S/ por kilogramo)



Precio de las demás frutas:

En cuanto al precio de las demás frutas, por mayor oferta bajó respecto al día de ayer: manzana importada (chilena) de S/ 7,18 a S/ 6,93; melocotón durazno huayco de S/ 5,38 a S/ 5,31 y palta fuerte costa de S/ 6,10 a S/ 6,05 por kilogramo.

Mientras que subió respecto al día de ayer: manzana israel de S/ 4,30 a S/ 4,35; uva italia de S/ 4,25 a S/ 4,35; mango edward de S/ 5,25 a S/ 5,38 y melón coquito de S/ 1,96 a S/ 2,04 por kilogramo.

Los precios del resto de frutas se mantuvieron o no variaron significativamente.





Abastecimiento y Precios Mayoristas

de los principales productos comercializados en el GMMML y MM N°2 Frutas



Dirección General de Estadística, Seguimiento y Evaluación de Políticas - DGESEP
Dirección de Estadística e Información Agraria - DEIA

Sistema de Información de Abastecimiento y Precios (SISAP)

PRECIOS MAYORISTAS DE LOS PRINCIPALES PRODUCTOS COMERCIALIZADOS EN MERCADOS DE LIMA METROPOLITANA (\$/ por kg)														
CNPA	NOMBRE DEL PRODUCTO	MERCADO	Prom. del jue 14 al mié 20	Prom. del jue 21 al mié 27	Var. (%)	ago mié-20	ago jue-21	ago vie-22	ago sáb-23	ago dom-24	ago lun-25	ago mar-26	ago mié-27	Var % Hoy/ayer
011	CEREALES													
01122	MAIZ MARLO/CORONTA DE MAIZ	GMMML	11.20	11.31	1.0%	11.13	11.25	11.25	11.38	11.38	11.38	11.25	11.25	0.0%
01122	MAIZ MORADO	GMMML	2.98	2.66	-10.7%	2.80	2.83	2.65	2.65	2.65	2.63	2.60	2.60	0.0%
012	HORTALIZAS													
0121	Hortalizas de hoja o de tallo													
01211	ESPARRAGO FRESCO	GMMML	7.19	7.22	0.5%	7.26	7.26	7.00	7.26	7.26	7.26	7.26	7.26	0.0%
01219	ACELGA (CRIOLLA/SERRANA)	GMMML	4.72	4.67	-1.1%	4.38	4.63	4.63	4.63	4.63	4.70	4.70	4.75	1.1%
01214	LECHUGA AMERICANA (CRIOLLA/SERRANA)	GMMML	2.41	2.67	10.7%	2.38	2.63	2.71	2.71	2.71	2.63	2.67	2.63	-1.5%
01214	LECHUGA CRIOLLA SEDA	GMMML	4.71	5.25	11.4%	4.83	5.33	5.58	5.50	5.50	5.42	4.75	4.67	-1.7%
01214	LECHUGA ROMANA HIDROPONICA /B/R/O	GMMML	1.85	1.80	-3.1%	1.92	1.83	1.79	1.79	1.79	1.79	1.79	1.79	0.0%
01213	BROCCOLI	GMMML	2.40	2.15	-10.4%	2.50	2.38	2.38	2.38	2.38	2.50	1.63	1.38	-15.3%
01212	COL CHINA/LONGAPA	GMMML	4.52	4.14	-8.5%	4.48	4.27	4.17	4.06	4.06	4.06	4.17	4.17	0.0%
01212	COL CORAZON (CRIOLLA/SERRANA)	GMMML	1.21	1.22	0.7%	1.21	1.25	1.24	1.24	1.24	1.20	1.20	1.18	-1.7%
01213	COLIFLOR (CRIOLLA/SERRANA)	GMMML	0.94	0.79	-16.4%	0.93	0.82	0.81	0.79	0.79	0.77	0.77	0.76	-1.3%
01215	ESPINACA (CRIOLLA/SERRANA)	GMMML	1.48	1.49	0.1%	1.38	1.38	1.50	1.63	1.63	1.50	1.38	1.38	0.0%
01219	PEREJIL (CRIOLLO/SERRANO)	GMMML	2.21	2.22	0.5%	2.33	2.33	2.25	2.25	2.25	2.20	2.13	2.13	0.0%
01212	PACCHOY	GMMML	5.82	5.75	-1.2%	5.83	6.04	5.63	5.63	5.63	5.83	5.83	5.83	0.0%
01216	ALCACHOFA SERRANA/VALLE/QUEBRADA/HELADA	GMMML	7.64	7.73	1.3%	7.63	7.63	7.69	7.75	7.75	7.69	7.81	7.81	0.0%
01212	HOLANTAU/HORGANICA	GMMML	3.59	4.32	20.4%	3.75	4.25	4.25	4.25	4.25	4.38	4.50	4.38	-2.7%
0122	Melones													
01221	SANDIA VAR.	MMF2	1.14	1.15	0.3%	1.18	1.18	1.15	1.13	1.13	1.15	1.15	1.13	-1.7%
01229	MELON COQUITO	MMF2	1.79	1.93	7.8%	1.81	1.88	1.88	1.90	1.90	1.92	1.96	2.04	4.1%
0123	Hortalizas de fruto													
01231	AJI AMARILLO SECO	GMMML	13.45	13.36	-0.7%	13.38	13.25	13.25	13.25	13.25	13.50	13.50	13.50	0.0%
01231	AJI ESCABECHE FRESCO/ZANAHOR/LISO	GMMML	2.35	1.76	-25.1%	2.08	1.88	1.78	1.75	1.75	1.68	1.73	1.73	0.0%
01231	AJI MONTAÑA/CHANCHAMAYO/COSTA/SELVA	GMMML	7.91	8.48	7.2%	8.38	8.50	8.63	8.75	8.75	8.63	8.13	8.00	-1.6%
01231	AJI ROCOTO (COSTA/SIERRA/SELVA)	GMMML	4.91	4.26	-13.2%	4.51	4.38	4.24	4.38	4.38	4.38	4.10	3.96	-3.4%
01231	PIMIENTO MORRON/INIE/PAPR/LAR/PAL/SED/PI	GMMML	3.83	4.92	28.6%	3.68	4.79	5.00	5.00	5.00	5.07	4.79	4.79	0.0%
01232	PEPINILLO	GMMML	1.73	1.70	-1.7%	1.63	1.71	1.71	1.75	1.75	1.67	1.67	1.63	-2.4%
01233	BERENJENA (CRIOLLA/SERRANA)	GMMML	7.30	7.51	2.9%	7.20	7.30	7.30	7.30	7.30	7.20	8.00	8.20	2.5%
01234	TOMATE KATIA	GMMML	1.77	1.83	3.1%	1.71	1.71	1.67	1.67	1.67	1.62	2.36	2.08	-11.9%
01235	ZAPALLO ITALIANO	GMMML	1.38	1.41	2.1%	1.31	1.35	1.38	1.38	1.38	1.40	1.46	1.50	2.7%
01235	ZAPALLO LOCHE	GMMML	9.83	9.88	0.5%	9.83	9.83	9.67	9.83	9.83	10.00	10.00	10.00	0.0%
01235	ZAPALLO MACRE(COSTA/SIERRA/SELVA)	GMMML	1.30	1.31	1.3%	1.30	1.30	1.33	1.33	1.33	1.33	1.30	1.28	-1.5%
01239	CAIGUA (SELVA)	GMMML	4.33	3.03	-30.1%	3.85	3.23	3.13	3.08	3.08	3.19	2.77	2.71	-2.2%
0124	Hortalizas leguminosas verdes													
01241	FREJOLITO CHINO	GMMML	2.50	2.50	0.0%	2.50	2.50	2.50	2.50	2.50	2.50	2.50	2.50	0.0%
01241	FRIJOL VERDE CANARIO	GMMML	3.63	3.65	0.6%	3.83	3.78	3.58	3.53	3.53	3.60	3.73	3.83	2.7%
01241	PALLAR VERDE SERRUCHO	GMMML	3.92	3.70	-5.7%	3.90	3.80	3.75	3.70	3.70	3.65	3.65	3.65	0.0%
01241	VAINITA AMERICANA/SEDA/PITO/CORRIENT/MAD	GMMML	5.67	4.45	-21.7%	6.88	5.33	4.70	4.70	4.70	4.83	3.33	3.53	6.0%
01242	ARVEJA VERDE AMERICANA/(CRIOLLA/SERRANA)	GMMML	5.14	4.52	-12.1%	5.33	4.83	4.70	4.75	4.75	4.70	4.08	3.83	-6.1%
01242	ARVEJA VERDE BLANCA SERRANA	GMMML	2.27	2.14	-5.7%	2.33	2.25	2.20	2.25	2.25	2.20	2.03	1.83	-9.9%
01243	HABA VERDE SERRANA	GMMML	2.24	2.23	-0.3%	2.28	2.23	2.25	2.20	2.20	2.23	2.25	2.25	0.0%
0125	Hortalizas de raíz, bulbosas o tuberosas													
01251	NABO (CRIOLLO/SERRANO)	GMMML	2.68	2.47	-7.9%	2.63	2.38	2.38	2.45	2.45	2.63	2.50	2.50	0.0%
01251	ZANAHORIA	GMMML	1.23	1.04	-15.6%	1.10	0.92	0.94	0.92	0.92	0.98	1.29	1.29	0.0%
01252	AJO CRIOLLO O NAPURI	GMMML	7.41	7.75	4.5%	7.75	7.70	7.63	7.63	7.63	7.75	7.95	7.95	0.0%
01252	AJO MORADO/BARRAN/LEGI/ARI/COTA/OTROS	GMMML	9.55	9.58	0.2%	9.75	9.63	9.58	9.58	9.58	9.50	9.58	9.58	0.0%
01253	CEBOLLA CABEZA BLANCA NACIONAL	GMMML	1.32	1.38	4.6%	1.38	1.43	1.43	1.45	1.45	1.43	1.23	1.23	0.0%
01253	CEBOLLA CABEZA ROJA	GMMML	1.25	1.43	14.3%	1.28	1.33	1.35	1.38	1.38	1.45	1.55	1.55	0.0%
01253	CEBOLLA CHINA (CRIOLLA/SERRANA)	GMMML	4.63	4.38	-5.4%	4.63	4.38	4.38	4.50	4.50	4.50	4.38	4.00	-8.7%
01254	PORO (CRIOLLO/SERRANO)	GMMML	1.83	1.97	7.7%	1.97	2.12	2.12	2.17	2.17	2.07	1.68	1.44	-14.3%
01259	BETERRAGA (CRIOLLA/SERRANA)	GMMML	3.19	3.01	-5.8%	3.00	2.93	2.93	2.93	2.93	3.11	3.11	3.11	0.0%
01259	RABANITO (CRIOLLO/SERRANO)	GMMML	3.93	3.36	-14.6%	4.17	3.51	3.33	3.33	3.33	3.67	3.17	3.17	0.0%
0129	Hortalizas frescas, n.c.p.													
01290	CHOCLO TIPO CUSCO	GMMML	2.95	2.66	-9.7%	3.27	2.80	2.68	2.56	2.56	2.50	2.74	2.80	2.2%
01290	APIO CRIOLLO/SERRANO	GMMML	2.55	2.56	0.5%	2.42	2.58	2.58	2.67	2.67	2.75	2.42	2.25	-7.0%
013	FRUTAS Y NUECES													
0131	Frutas tropicales y subtropicales													
01311	PALTA CRIOLLA SELVA	MMF2	2.84	2.99	5.3%	2.88	2.96	2.96	2.96	2.96	3.02	3.02	3.02	0.0%
01311	PALTA FUERTE COSTA	MMF2	5.73	6.02	5.0%	5.80	6.00	6.00	6.00	6.00	6.10	6.05	6.05	-0.8%
01311	PALTA HALL (SELVA)	MMF2	2.62	2.68	2.3%	2.63	2.69	2.69	2.69	2.69	2.71	2.69	2.63	-2.2%
01311	PALTA LINDA (COSTA/SELVA)	MMF2	3.01	2.99	-0.7%	3.04	3.04	3.02	3.02	2.98	2.98	2.90	2.98	2.8%
01312	PLATANO BIZCOCHO (SELVA)	MMF2	1.53	1.45	-5.0%	1.46	1.47	1.49	1.47	1.47	1.46	1.42	1.39	-2.1%
01312	PLATANO MANZANO (SELVA)	MMF2	1.88	1.89	0.5%	1.91	1.91	1.91	1.91	1.91	1.89	1.86	1.83	-1.6%
01312	PLATANO MORADO (SELVA)	MMF2	3.04	3.07	1.0%	3.04	3.06	3.10	3.06	3.10	3.06	3.04	3.10	2.0%
01312	PLATANO SEDA (SELVA)	MMF2	2.26	2.20	-2.6%	2.21	2.19	2.18	2.18	2.18	2.22	2.22	2.22	0.0%
01312	PLATANO SEDA CONGO	MMF2	3.07	3.02	-1.6%	3.11	3.03	3.03	3.01	3.01	3.01	3.03	3.01	-0.7%
01313	PLATANO BELACO (SELVA)	MMF2	2.66	2.56	-3.7%	2.61	2.59	2.58	2.57	2.57	2.55	2.53	2.53	0.0%
01313	PLATANO ISLA (SELVA)	MMF2	2.10	2.08	-0.8%	2.10	2.10	2.09	2.09	2.09	2.09	2.06	2.06	0.0%
01313	PLATANO PALLU/SELVA	MMF2	2.65	2.53	-4.7%	2.61	2.58	2.54	2.53	2.53	2.50	2.50	2.50	0.0%
01315	HIGO MADURO O BREVAS	MMF2	6.69	6.97	4.3%	6.79	6.79	6.82	6.82	6.89	6.93	7.32	7.25	-1.0%
01316	MANGO EDWARD PLANTA	MMF2	7.11	5.98	-15.8%	6.50	6.38	6.50	6.50	6.50	5.38	5.25	5.38	2.5%
01316	MANGO HADEN /HAYDE (PLANTA)	MMF2	5.78	5.45	-5.8%	5.50	5.63	5.38	5.50	5.50	5.38	5.40	5.33	-1.3%
01316	MANGO KAFRO / JAFRO (COSTA)	MMF2	7.68	6.98	-9.1%	7.23	7.15	7.15	7.13	7.13	6.88	6.75	6.70	-0.7%
01316	MANGO KENT (COSTA)	MMF2	6.52	7.16	9.8%	6.63	7.00	7.25	7.25	7.25	7.20	7.10	7.10	0.0%
01317	PAPAYA SELVA	MMF2	1.98	1.78	-10.4%	1.92	1.85	1.79	1.73	1.73	1.75	1.79		



Abastecimiento y Precios Mayoristas

de los principales productos comercializados
en el GMMML y MM N°2 Frutas



Dirección General de Estadística, Seguimiento y Evaluación de Políticas - DGESEP
Dirección de Estadística e Información Agraria - DEIA

Sistema de Información de Abastecimiento y Precios (SISAP)

CNPA	NOMBRE DEL PRODUCTO	MERCADO	PRECIOS MAYORISTAS DE LOS PRINCIPALES PRODUCTOS COMERCIALIZADOS EN MERCADOS DE LIMA METROPOLITANA (\$/ por kg)												
			Prom. del jue 14 al mié 20	Prom. del jue 21 al mié 27	Var. (%)	ago mié-20	ago jue-21	ago vie-22	ago sáb-23	ago dom-24	ago lun-25	ago mar-26	ago mié-27	Var % Hoy/ayer	
01319	MARACUYA COSTA	MMF2	2.37	2.62	10.4%	2.35	2.43	2.38	2.53	2.53	2.75	2.85	2.85	0.0%	
01319	MARACUYA COSTA	GMMML	2.52	2.68	6.2%	2.73	2.73	2.68	2.65	2.65	2.70	2.70	2.65	-1.9%	
01319	PEPINO RAYADO O MELON	MMF2	2.45	2.36	-3.8%	2.40	2.35	2.30	2.33	2.33	2.35	2.38	2.45	2.9%	
0132	Frutas cítricas														
01321	TORONJA COSTA CON PEPA	MMF2	3.15	3.13	-0.5%	3.15	3.15	3.08	3.08	3.13	3.18	3.15	3.15	0.0%	
01321	TORONJA SELVA CON PEPA	MMF2	2.15	2.18	1.5%	2.19	2.19	2.19	2.21	2.21	2.15	2.15	2.19	1.9%	
01322	LIMA DULCE (COSTA)	MMF2	2.21	2.21	0.0%	2.25	2.23	2.15	2.15	2.15	2.23	2.20	2.33	5.9%	
01322	LIMON DULCE - SELVA	MMF2	1.18	1.18	0.1%	1.19	1.18	1.18	1.16	1.16	1.18	1.19	1.19	0.0%	
01322	LIMON SUTIL BOLSA	GMMML	2.63	3.58	36.2%	3.89	2.93	3.75	3.75	3.75	3.86	3.50	3.50	0.0%	
01322	LIMON SUTIL CAJON	GMMML	3.02	3.95	30.9%	4.13	4.18	3.97	3.97	3.97	4.08	3.75	3.75	0.0%	
01323	NARANJA PRIMAVERA (COSTA)	MMF2	2.23	2.08	-6.5%	2.15	2.13	2.08	2.08	2.13	2.05	2.05	2.05	0.0%	
01323	NARANJA TANGALO SELVA	MMF2	1.20	1.18	-1.2%	1.18	1.17	1.18	1.19	1.19	1.20	1.18	1.18	0.0%	
01323	NARANJA VALENCIA	MMF2	0.75	0.76	1.1%	0.78	0.77	0.75	0.76	0.76	0.77	0.75	0.77	2.7%	
01323	NARANJA WASHINGTON NAVAL(COSTA)	MMF2	3.04	3.11	2.2%	3.15	3.15	3.10	3.08	3.08	3.13	3.13	3.10	-1.0%	
01324	MANDARINA SATSUMA (COSTA)	MMF2	2.40	2.39	-0.5%	2.38	2.38	2.38	2.38	2.38	2.38	2.38	2.45	2.9%	
01324	MANDARINA TANGERINA	MMF2	0.95	0.95	0.0%	0.97	0.95	0.95	0.97	0.97	0.94	0.95	0.95	0.0%	
0133	Uvas														
01330	UVA ALFONSO LAVALETT (NEGRA)	MMF2	3.86	3.95	2.4%	3.85	3.98	3.95	3.93	3.93	3.93	3.95	3.98	0.8%	
01330	UVA ITALIA /AMERICANA-NACIONAL	MMF2	4.24	4.32	1.9%	4.35	4.35	4.33	4.35	4.35	4.35	4.25	4.35	2.4%	
01330	UVA PALESTINA	MMF2	4.58	4.49	-1.9%	4.55	4.55	4.58	4.53	4.53	4.43	4.38	4.45	1.6%	
01330	UVA RED GLOVE NACIONAL	MMF2	5.28	5.24	-0.6%	5.45	5.33	5.33	5.30	5.30	5.20	5.13	5.10	-0.6%	
01330	UVA ROSADA SIN PEPA	MMF2	5.32	5.36	0.7%	5.35	5.35	5.38	5.43	5.38	5.33	5.28	5.35	1.3%	
0134	Frutas de pepita y frutas de hueso														
01341	MANZANA CTE/PARA AGUA	GMMML	3.82	3.13	-18.1%	3.25	3.23	3.20	3.18	3.18	3.08	3.03	3.00	-1.0%	
01341	MANZANA CTE/PARA AGUA	MMF2	2.52	2.55	1.5%	2.49	2.52	2.54	2.55	2.55	2.57	2.59	2.59	0.8%	
01341	MANZANA DELICIA	MMF2	3.14	3.13	-0.1%	3.17	3.16	3.15	3.15	3.15	3.13	3.10	3.10	0.0%	
01341	MANZANA GOLDEN	MMF2	4.16	4.26	2.5%	4.20	4.25	4.33	4.25	4.25	4.35	4.23	4.20	-0.7%	
01341	MANZANA IMPORTADA (CHILENA)	MMF2	7.16	7.10	-0.9%	7.08	7.08	7.10	7.11	7.11	7.18	7.18	6.93	-3.5%	
01341	MANZANA ISRAEL	MMF2	4.14	4.24	2.5%	4.08	4.10	4.18	4.23	4.23	4.30	4.30	4.35	1.2%	
01341	MANZANA WINTER	MMF2	2.63	2.69	2.3%	2.65	2.65	2.66	2.66	2.66	2.72	2.72	2.73	0.4%	
01342	MEMBRILLO CRIOLLO	MMF2	4.83	4.67	-3.4%	4.73	4.68	4.88	4.88	4.88	4.53	4.38	4.38	0.0%	
01342	MEMBRILLO SERRANO	MMF2	3.66	3.56	-2.7%	3.64	3.64	3.69	3.69	3.69	3.48	3.39	3.36	-0.9%	
01342	PERA AGUA CRIOLLA/CORRIENTE	MMF2	4.54	4.57	0.5%	4.48	4.48	4.56	4.63	4.63	4.60	4.54	4.52	-0.4%	
01342	PERA AGUA ITALIANA	MMF2	4.44	4.28	-3.6%	4.33	4.31	4.29	4.29	4.29	4.25	4.23	4.27	0.9%	
01342	PERA AGUA PACKAM IMPORTADO	MMF2	6.65	6.62	-0.5%	6.68	6.61	6.60	6.63	6.63	6.69	6.68	6.59	6.60	0.2%
01343	ALBARICOQUE	MMF2	4.22	4.13	-2.2%	4.25	4.15	4.08	4.08	4.13	4.23	4.13	4.08	-1.2%	
01345	MELOCOTON BLANQUILLO	MMF2	4.89	4.91	0.4%	4.88	4.92	4.88	4.88	4.88	4.94	4.90	4.94	0.8%	
01345	MELOCOTON DURAZNO HUAYCO	MMF2	5.60	5.42	-3.3%	5.52	5.46	5.44	5.46	5.46	5.40	5.38	5.31	-1.3%	
01346	CIRUELA SANTA ROSA/NACIONAL	MMF2	5.31	5.56	4.7%	5.45	5.53	5.58	5.63	5.58	5.50	5.55	5.53	-0.4%	
01349	LUCUMA DE SEDA (COSTA/SELVA)	MMF2	9.63	11.25	16.9%	10.50	10.50	11.25	11.50	11.50	11.25	11.50	11.25	-2.2%	
0135	Bayas y otras frutas														
01352	KIWI IMPORTADO CHILENO	MMF2	9.50	9.58	0.8%	9.47	9.50	9.57	9.62	9.62	9.47	9.47	9.78	3.3%	
01354	FRESA SAN ANDRES	MMF2	2.35	2.30	-2.3%	2.43	2.38	2.33	2.30	2.30	2.28	2.28	2.20	-3.5%	
01359	MAMEY (COSTA)	MMF2	4.76	4.88	2.5%	4.85	4.88	4.88	4.85	4.85	4.88	4.93	4.88	-1.0%	
01359	PACAE CRIOLLO	MMF2	6.60	6.66	0.9%	6.58	6.63	6.68	6.65	6.65	6.53	6.75	6.75	0.0%	
01359	TAMARINDO (CON CASCARA) COSTA	MMF2	6.79	6.86	1.0%	6.73	6.73	6.75	6.73	6.73	6.85	7.10	7.10	0.0%	
01359	TAMARINDO (SIN CASCARA) COSTA	MMF2	7.75	7.82	0.4%	7.73	7.68	7.75	7.73	7.73	7.65	8.10	8.10	0.0%	
01359	TUNA AMARILLA	MMF2	3.29	3.34	1.5%	3.28	3.28	3.35	3.35	3.35	3.35	3.35	3.35	0.0%	
01359	TUNA BLANCA (COSTA / SIERRA)	MMF2	4.19	4.12	-1.8%	4.15	4.15	4.08	4.13	4.08	4.15	4.08	4.15	1.7%	
01359	TUNA MORADA/ROSADA	MMF2	3.54	3.43	-3.0%	3.48	3.45	3.38	3.38	3.38	3.45	3.48	3.50	0.6%	
014	SEMILLAS ACEITERAS Y FRUTOS OLEAGINOSOS														
01460	COCO (COSTA/SELVA)	MMF2	1.79	1.79	0.3%	1.82	1.83	1.75	1.83	1.82	1.77	1.77	1.77	0.0%	
015	RAÍCES Y TUBÉRCULOS COMESTIBLES														
0151	Papas														
01510	PAPA AMARILLA/TUMBAY/TORNILLO/OTROS	GMMML	2.62	2.35	-10.0%	2.43	2.33	2.28	2.33	2.33	2.40	2.43	2.38	-2.1%	
01510	PAPA BLANCA/VALLE/OTROS	GMMML	1.32	1.20	-9.0%	1.33	1.23	1.20	1.21	1.21	1.20	1.19	1.18	-0.8%	
01510	PAPA CANCHAN	GMMML	1.13	1.06	-6.1%	0.98	1.05	1.06	1.09	1.09	1.11	1.03	0.99	-3.9%	
01510	PAPA COLOR/VALLE/OTROS	GMMML	1.02	0.93	-8.8%	0.89	0.93	0.93	0.94	0.94	0.95	0.91	0.90	-1.1%	
01510	PAPA HUAMANTANGA	GMMML	1.89	1.89	0.2%	1.93	1.90	1.88	1.88	1.88	1.88	1.90	1.90	0.0%	
01510	PAPA HUAYRO (ROJO-MORO-NEGRO)RUNT/MARH/U	GMMML	1.66	1.48	-11.0%	1.53	1.43	1.40	1.38	1.38	1.40	1.63	1.73	6.1%	
01510	PAPA NEGRA ANDINA	GMMML	1.34	1.33	-0.7%	1.28	1.28	1.26	1.26	1.26	1.34	1.44	1.46	1.4%	
01510	PAPA PERUANITA	GMMML	2.00	2.14	7.2%	2.10	2.08	2.08	2.13	2.13	2.13	2.23	2.20	-1.3%	
01510	PAPA UNICA	GMMML	0.91	0.80	-12.7%	0.80	0.81	0.80	0.79	0.79	0.78	0.80	0.80	0.0%	
01510	PAPA YUNGAY	GMMML	1.32	1.20	-9.0%	1.33	1.23	1.20	1.21	1.21	1.20	1.19	1.18	-0.8%	
0152	Yuca														
01520	YUCA AMARILLA/LEGITIM/INERTA(COS/SEL)	GMMML	1.79	1.74	-2.6%	1.73	1.75	1.75	1.75	1.75	1.75	1.73	1.73	0.0%	
0153	Camote														
01530	CAMOTE AMARILLO	GMMML	0.92	0.87	-5.8%	0.86	0.85	0.84	0.85	0.85	0.86	0.91	0.90	-1.1%	
01530	CAMOTE MORADO/LEG/MILA/MEJ/PEPIN/PARAMON	GMMML	3.05	2.01	-34.2%	2.43	2.38	2.13	2.03	2.03	1.98	1.78	1.73	-2.8%	
0159	Otras raíces y tubérculos comestibles														
01599	OLLUCO LARGO (SIN LAVAR/LAVADO)	GMMML	1.40	1.56	11.5%	1.73	1.73	1.70	1.60	1.60	1.55	1.38	1.38	0.0%	
01599	YACON (LLACON)	MMF2	2.70	2.52	-6.8%	2.65	2.65	2.53	2.53	2.53	2.58	2.38	2.43	2.1%	
016	ESTIMULANTES, ESPECIAS Y AROMÁTICOS														
01652	AJI PAPRIKA	GMMML	12.96	13.43	3.6%	13.25	13.38	13.38	13.38	13.38	13.50	13.50	13.50	0.0%	
01652	AJI SECO PANCA	GMMML	15.56	15.70	0.9%	15.63	15.75	15.75	15.75	15.75	15.63	15.63	15.63	0.0%	
01654	CULANTRO (CRIOLLO/SERRANO)	GMMML	1.31	1.33	1.5%	1.42	1.33	1.25	1.25	1.25	1.39	1.42	1.42	0.0%	
01657	KION (COSTA/SELVA)	GMMML	4.04	4.13	2.3%	4.13	4.13	4.13	4.13	4.13	4.13	4.13	4.13	0.0%	
01699	ALBAHACA (CRIOLLO/SERRANA)	GMMML	3.91	4.32	10.5%	3.85	3.85	3.66	3.66	3.66	3.66	5.58	6.15	10.2%	
01699	HUACATAY (CRIOLLO/SERRANO)	GMMML	2.46	2.27	-7.7%	2.58	2.38	2.38	2.25	2.25	2.50	2.13	2.00	-6.1%	
0193	Plantas o partes de plantas del tipo utilizado principalmente en perfumería, en farmacia o para la preparación de insecticidas, fungicidas o propósitos similares														
01930	HIERBA BUENA (CRIOLLO/SERRANA)	GMMML	1.34	1.39	3.6%	1.33	1.33	1.39	1.39	1.39	1.41	1.41	1.41	0.0%	

Fuente: GMMML = Gran Mercado Mayorista de Lima / MMF2 = Mercado Mayorista de Frutas N° 2

Elaboración: DGESEP - DEIA

