



Lima, 28 de agosto del 2025

## Gran Mercado Mayorista de Lima (GMML)

*Esta madrugada se registró el ingreso de 8 418 toneladas de productos, cantidad mayor en 3% respecto al promedio de los últimos cuatro jueves. Asimismo, ingresaron 2 646 toneladas de papa, cantidad mayor en 13% respecto al promedio de los últimos cuatro jueves. 1/*

**Producto con buen precio: papa color a S/ 0,88 por kilogramo.**

**Tubérculos y raíces.-** Esta mañana se registró el ingreso de 3432 toneladas de tubérculos, cantidad mayor en 13% respecto al promedio de los últimos cuatro jueves e ingresaron: 2646 toneladas de papa; 489 toneladas de camote; 160 toneladas de yuca y 137 toneladas de olluco.

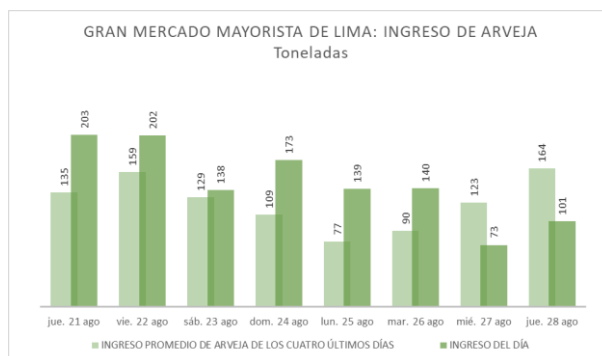
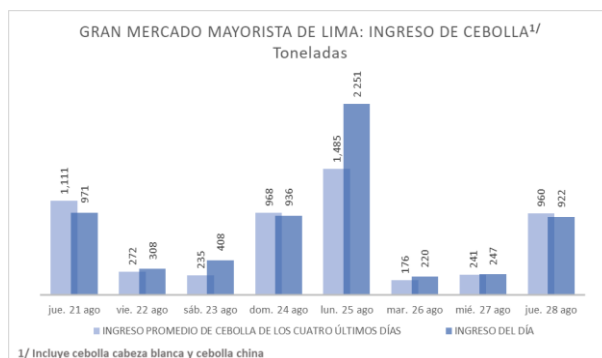
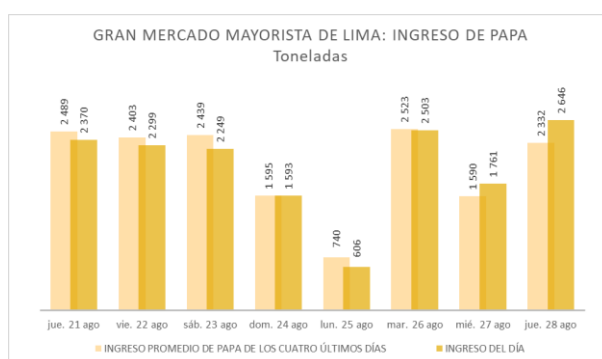
Los precios de la mayoría de tubérculos no variaron significativamente respecto al día de ayer. Sólo variaron: yuca amarilla de S/ 1,73 a S/ 1,83 (menor oferta); y papa huayro de S/ 1,73 a S/ 1,60 (mayor oferta), todo por kilogramo.

**Hortalizas.-** Hoy ingresaron 3737 toneladas de hortalizas, cantidad similar al promedio de los últimos cuatro jueves. Los ingresos que destacaron fueron: cebolla cabeza roja (863 toneladas); choclo (tipo cusco) (528 toneladas); zanahoria (362 toneladas) y tomate (337 toneladas).

Los precios de algunas hortalizas, bajaron por mayor stock: brócoli de S/ 1,38 a S/ 1,25; zanahoria de S/ 1,29 a S/ 1,17; choclo (tipo cusco) de S/ 2,80 a S/ 2,74; ají rocoto de S/ 3,96 a S/ 3,89; pimienta morrón de S/ 4,79 a S/ 4,72 y ajo criollo o napuri de S/ 7,95 a S/ 7,88 por kilogramo. Mientras que por ingreso de producto fresco subieron: espinaca de S/ 1,38 a S/ 1,50 y cebolla cabeza roja de S/ 1,55 a S/ 1,70 por kilogramo. Los precios de las demás hortalizas no variaron significativamente respecto al día de ayer.

**Hortalizas leguminosas verdes.-** Se registró el ingreso de 214 toneladas de leguminosas verdes, cantidad menor en 28% respecto al promedio de los últimos cuatro jueves. Ingresaron: 101 toneladas de arveja; 58 toneladas de haba y 52 toneladas de vainita.

Los precios de la haba y arveja, subieron respecto al día de ayer por menor oferta: haba verde serrana de S/ 2,25 a S/ 2,28; arveja verde americana de S/ 3,83 a S/ 4,18 y arveja verde blanca serrana de S/ 1,83 a S/ 2,00 por kilogramo. Mientras que bajó: vainita americana de S/ 3,53 a S/ 3,33 por kilogramo.





PERÚ

Ministerio de Desarrollo Agrario y Riego

SISAP

# Abastecimiento y Precios Mayoristas

de los principales productos comercializados en el GMML y MM N°2 Frutas



Dirección General de Estadística, Seguimiento y Evaluación de Políticas - DGESEP  
Dirección de Estadística e Información Agraria - DEIA

Sistema de Información de Abastecimiento y Precios (SISAP)

## Mercado Mayorista de Frutas N° 2

Hoy se registró el ingreso de 2 708 toneladas de frutas, cantidad similar al promedio de los últimos cuatro jueves. Las frutas que destacaron en el ingreso fueron: plátano, naranja, papaya, manzana y piña.

Producto con precio bajo: fresa sabrina a S/ 2,13 por kilogramo.

### Granadilla:

Al mes de agosto, la granadilla provino, principalmente, de selva central como son Pasco (Oxapampa); Junín (Chanchamayo) y Huánuco (Huánuco). La variedad selva, representa el 88% del total ingresado.

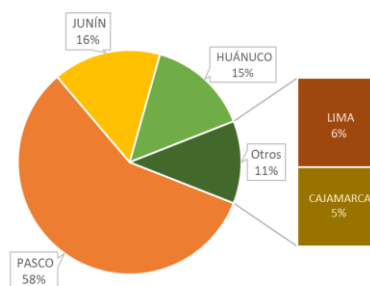
### MERCADO MAYORISTA N°2 DE FRUTAS: PRECIOS DE LA GRANADILLA, SEGÚN VARIEDAD (S/ por kilogramo)

VARIEDAD	AYER	HOY
Costa	2.69	2.69
Selva	3.48	3.42

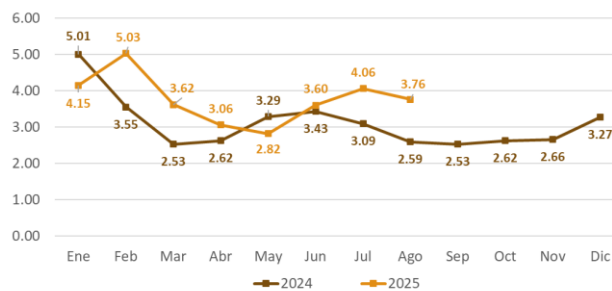
Fuente: SIEA



MERCADO MAYORISTA N°2 DE FRUTAS: INGRESO DE GRANADILLA SEGÚN DEPARTAMENTOS, MAYO 2025



MERCADO MAYORISTA N°2 DE FRUTAS: PRECIO PROMEDIO MENSUAL DE GRANADILLA (SELVA), 2024 - 2025 (S/ por kilogramo)



### Precio de las demás frutas:

En cuanto al precio de las demás frutas, por mayor oferta bajó respecto al día de ayer: melón coquito de S/ 2,04 a S/ 2,00 y manzana importada (chilena) de S/ 6,93 a S/ 6,89 por kilogramo.

Mientras que subió respecto al día de ayer: chirimoya cumbe de S/ 4,68 a S/ 4,75; uva alfonso lavalett de S/ 3,98 a S/ 4,05; mango edward de S/ 5,38 a S/ 5,50; manzana cte. para agua de S/ 2,59 a S/ 2,65 y tuna amarilla de S/ 3,35 a S/ 3,43 por kilogramo.

Los precios del resto de frutas se mantuvieron o no variaron significativamente.





# Abastecimiento y Precios Mayoristas

de los principales productos comercializados en el GMMML y MM N°2 Frutas



Dirección General de Estadística, Seguimiento y Evaluación de Políticas - DGESEP  
Dirección de Estadística e Información Agraria - DEIA

Sistema de Información de Abastecimiento y Precios (SISAP)

PRECIOS MAYORISTAS DE LOS PRINCIPALES PRODUCTOS COMERCIALIZADOS EN MERCADOS DE LIMA METROPOLITANA (\$/ por kg)														
CNPA	NOMBRE DEL PRODUCTO	MERCADO	Prom. del vie 15 al jue 21	Prom. del vie 22 al jue 28	Var. (%)	ago jue-21	ago vie-22	ago sáb-23	ago dom-24	ago lun-25	ago mar-26	ago mié-27	ago jue-28	Var % Hoy/ayer
<b>011</b>	<b>CEREALES</b>													
01122	MAIZ MARLO/CORONTA DE MAIZ	GMMML	11.20	11.31	1.0%	11.25	11.25	11.38	11.38	11.38	11.25	11.25	11.25	0.0%
01122	MAIZ MORADO	GMMML	2.94	2.63	-10.6%	2.83	2.65	2.65	2.65	2.63	2.60	2.60	2.60	0.0%
<b>012</b>	<b>HORTALIZAS</b>													
<b>0121</b>	<b>Hortalizas de hoja o de tallo</b>													
01211	ESPARRAGO FRESCO	GMMML	7.22	7.19	-0.5%	7.26	7.00	7.26	7.26	7.26	7.26	7.26	7.00	-3.6%
01219	ACELGA (CRIOLLA/SERRANA)	GMMML	4.63	4.70	1.6%	4.63	4.63	4.63	4.63	4.70	4.70	4.75	4.88	2.7%
01214	LECHUGA AMERICANA (CRIOLLA/SERRANA)	GMMML	2.45	2.67	9.0%	2.63	2.71	2.71	2.71	2.63	2.67	2.63	2.63	0.0%
01214	LECHUGA CRIOLLA SEDA	GMMML	4.79	5.17	7.8%	5.33	5.58	5.50	5.50	5.42	4.75	4.67	4.75	1.7%
01214	LECHUGA ROMANA HIDROPONICA/B/R/O	GMMML	1.86	1.79	-3.7%	1.83	1.79	1.79	1.79	1.79	1.79	1.79	1.79	0.0%
01213	BROCCOLI	GMMML	2.45	1.99	-19.0%	2.38	2.38	2.38	2.38	2.50	1.63	1.38	1.25	-9.4%
01212	COL CHINA/LONGAPA	GMMML	4.49	4.12	-8.2%	4.27	4.17	4.06	4.06	4.06	4.17	4.17	4.17	0.0%
01212	COL CORAZON (CRIOLLA/SERRANA)	GMMML	1.22	1.21	-0.6%	1.25	1.24	1.24	1.24	1.20	1.20	1.18	1.20	1.7%
01213	COLIFLOR (CRIOLLA/SERRANA)	GMMML	0.92	0.78	-15.6%	0.82	0.81	0.79	0.79	0.77	0.77	0.76	0.76	0.0%
01215	ESPINACA (CRIOLLA/SERRANA)	GMMML	1.48	1.50	1.3%	1.38	1.50	1.63	1.63	1.50	1.38	1.38	1.50	8.7%
01219	PEREJIL (CRIOLLO/SERRANO)	GMMML	2.22	2.16	-3.0%	2.33	2.25	2.25	2.25	2.20	2.13	2.13	1.88	-11.7%
01212	PACCHOY	GMMML	5.80	5.60	-3.5%	6.04	5.63	5.63	5.63	5.63	5.83	5.83	5.88	-14.2%
01216	ALCACHOFA SERRANA/VALLE/QUEBRADA/HELADA	GMMML	7.65	7.77	1.6%	7.63	7.69	7.75	7.75	7.69	7.81	7.81	7.88	0.9%
01212	HOLANTAU/HORGANICA	GMMML	3.70	4.32	16.9%	4.25	4.25	4.25	4.25	4.38	4.50	4.38	4.25	-3.0%
<b>0122</b>	<b>Melones</b>													
01221	SANDIA VAR.	MMF2	1.15	1.14	-0.7%	1.18	1.15	1.13	1.13	1.15	1.15	1.13	1.13	0.0%
01229	MELON COQUITO	MMF2	1.81	1.94	7.6%	1.88	1.88	1.90	1.90	1.92	1.96	2.04	2.00	-2.0%
<b>0123</b>	<b>Hortalizas de fruto</b>													
01231	AJI AMARILLO SECO	GMMML	13.41	13.38	-0.3%	13.25	13.25	13.25	13.25	13.50	13.50	13.50	13.38	-0.9%
01231	AJI ESCABECHE FRESCO/ZANAHOR/LISO	GMMML	2.25	1.73	-23.2%	1.88	1.78	1.75	1.75	1.68	1.73	1.73	1.70	-1.7%
01231	AJI MONTAÑA/CHANCHAMAYO/COSTA/SELVA	GMMML	8.05	8.36	3.8%	8.50	8.63	8.75	8.75	8.63	8.13	8.00	7.63	-4.6%
01231	AJI ROCOTO (COSTA/SIERRA/SELVA)	GMMML	4.88	4.19	-14.2%	4.38	4.24	4.38	4.38	4.38	4.10	3.96	3.89	-1.8%
01231	PIMIENTO MORRON/NIE/PAPR/LAR/PAL/SED/PI	GMMML	3.84	4.91	28.0%	4.79	5.00	5.00	5.00	5.07	4.79	4.79	4.72	-1.5%
01232	PEPINILLO	GMMML	1.72	1.70	-1.3%	1.71	1.71	1.75	1.75	1.67	1.67	1.63	1.71	4.9%
01233	BERENUENA (CRIOLLA/SERRANA)	GMMML	7.29	7.70	5.7%	7.30	7.30	7.30	7.30	7.20	8.00	8.20	8.60	4.9%
01234	TOMATE KATIA	GMMML	1.80	1.88	4.5%	1.71	1.67	1.67	1.67	1.62	2.36	2.08	2.08	0.0%
01235	ZAPALLO ITALIANO	GMMML	1.36	1.43	4.6%	1.35	1.38	1.38	1.38	1.40	1.46	1.50	1.48	-1.3%
01235	ZAPALLO LOCHE	GMMML	9.81	9.88	0.7%	9.83	9.67	9.83	9.83	10.00	10.00	10.00	9.83	-1.7%
01235	ZAPALLO MACRE(COSTA/SIERRA/SELVA)	GMMML	1.29	1.31	1.9%	1.30	1.33	1.33	1.33	1.33	1.30	1.28	1.30	1.6%
01239	CAIGUA (SELVA)	GMMML	4.17	2.95	-29.3%	3.23	3.13	3.08	3.08	3.19	2.77	2.71	2.67	-1.5%
<b>0124</b>	<b>Hortalizas leguminosas verdes</b>													
01241	FREJOLITO CHINO	GMMML	2.50	2.50	0.0%	2.50	2.50	2.50	2.50	2.50	2.50	2.50	2.50	0.0%
01241	FRIJOL VERDE CANARIO	GMMML	3.62	3.66	1.0%	3.78	3.58	3.53	3.53	3.60	3.73	3.83	3.83	0.0%
01241	PALLAR VERDE SERRUCHO	GMMML	3.91	3.68	-6.0%	3.80	3.75	3.70	3.70	3.65	3.65	3.63	3.63	-0.5%
01241	VAINITA AMERICANA/SEDA/PITO/CORRIENT/MAD	GMMML	5.74	4.16	-27.6%	5.33	4.70	4.70	4.70	4.83	3.33	3.53	3.33	-5.7%
01242	ARVEJA VERDE AMERICANA/(CRIOLLA/SERRANA)	GMMML	5.09	4.43	-13.0%	4.83	4.70	4.75	4.75	4.70	4.08	3.83	4.18	9.1%
01242	ARVEJA VERDE BLANCA SERRANA	GMMML	2.31	2.11	-8.7%	2.25	2.20	2.25	2.25	2.20	2.03	1.83	2.00	9.3%
01243	HABA VERDE SERRANA	GMMML	2.27	2.24	-1.4%	2.23	2.25	2.20	2.20	2.23	2.25	2.25	2.28	1.3%
<b>0125</b>	<b>Hortalizas de raíz, bulbosas o tuberosas</b>													
01251	NABO (CRIOLLO/SERRANO)	GMMML	2.59	2.47	-4.7%	2.38	2.38	2.45	2.45	2.63	2.50	2.50	2.38	-4.8%
01251	ZANAHORIA	GMMML	1.19	1.07	-10.1%	0.92	0.94	0.92	0.92	0.98	1.29	1.29	1.17	-9.3%
01252	AJO CRIOLLO O NAPURI	GMMML	7.44	7.77	4.5%	7.70	7.63	7.63	7.63	7.75	7.95	7.95	7.88	-0.9%
01252	AJO MORADO/BARRAN/LEGIT/ARICOTA/OTROS	GMMML	9.57	9.54	-0.3%	9.63	9.58	9.58	9.58	9.50	9.58	9.58	9.38	-2.1%
01253	CEBOLLA CABEZA BLANCA NACIONAL	GMMML	1.34	1.35	1.0%	1.43	1.43	1.45	1.45	1.43	1.23	1.23	1.25	1.6%
01253	CEBOLLA CABEZA ROJA	GMMML	1.26	1.48	17.5%	1.33	1.35	1.38	1.38	1.45	1.55	1.55	1.70	9.7%
01253	CEBOLLA CHINA (CRIOLLA/SERRANA)	GMMML	4.57	4.31	-5.9%	4.38	4.38	4.50	4.50	4.50	4.38	4.00	3.88	-3.0%
01254	PORO (CRIOLLO/SERRANO)	GMMML	1.89	1.86	-1.3%	2.12	2.12	2.17	2.17	2.07	1.68	1.44	1.40	-2.8%
01259	BETERRAGA (CRIOLLA/SERRANA)	GMMML	3.09	3.02	-2.3%	2.93	2.93	2.93	2.93	3.11	3.11	3.11	3.00	-3.5%
01259	RABANITO (CRIOLLO/SERRANO)	GMMML	3.86	3.31	-14.3%	3.51	3.33	3.33	3.33	3.67	3.17	3.17	3.17	0.0%
<b>0129</b>	<b>Hortalizas frescas, n.c.p.</b>													
01290	CHOCLO TIPO CUSCO	GMMML	2.93	2.65	-9.5%	2.80	2.68	2.56	2.56	2.50	2.74	2.80	2.74	-2.1%
01290	APIO CRIOLLO/SERRANO	GMMML	2.56	2.51	-1.8%	2.58	2.58	2.67	2.67	2.75	2.42	2.25	2.25	0.0%
<b>013</b>	<b>FRUTAS Y NUECES</b>													
<b>0131</b>	<b>Frutas tropicales y subtropicales</b>													
01311	PALTA CRIOLLA SELVA	MMF2	2.86	2.99	4.8%	2.96	2.96	2.96	2.96	3.02	3.02	3.02	3.02	0.0%
01311	PALTA FUERTE COSTA	MMF2	5.78	6.03	4.3%	6.00	6.00	6.00	6.00	6.00	6.10	6.05	6.08	0.5%
01311	PALTA HALL (SELVA)	MMF2	2.63	2.68	1.6%	2.69	2.69	2.69	2.69	2.71	2.69	2.63	2.63	0.0%
01311	PALTA LINDA (COSTA/SELVA)	MMF2	3.02	2.99	-0.9%	3.04	3.02	3.02	2.98	2.98	2.90	2.98	3.04	2.0%
01312	PLATANO BIZCOCHO (SELVA)	MMF2	1.51	1.44	-4.8%	1.47	1.49	1.47	1.47	1.46	1.42	1.39	1.39	0.0%
01312	PLATANO MANZANO (SELVA)	MMF2	1.90	1.87	-1.4%	1.91	1.91	1.91	1.91	1.89	1.86	1.83	1.80	-1.6%
01312	PLATANO MORADO (SELVA)	MMF2	3.03	3.07	1.3%	3.06	3.10	3.06	3.10	3.06	3.04	3.10	3.06	-1.3%
01312	PLATANO SEDA (SELVA)	MMF2	2.24	2.20	-1.5%	2.19	2.18	2.18	2.18	2.22	2.22	2.22	2.22	0.0%
01312	PLATANO SEDA CONGO	MMF2	3.06	3.02	-1.4%	3.03	3.03	3.01	3.01	3.01	3.03	3.01	3.03	0.7%
01313	PLATANO BELLACO (SELVA)	MMF2	2.64	2.55	-3.5%	2.59	2.58	2.57	2.57	2.55	2.53	2.53	2.52	-0.4%
01313	PLATANO ISLA (SELVA)	MMF2	2.10	2.08	-1.1%	2.10	2.09	2.09	2.09	2.09	2.06	2.06	2.06	0.0%
01313	PLATANO PALILLO/SELVA	MMF2	2.62	2.51	-4.3%	2.58	2.54	2.53	2.53	2.50	2.50	2.50	2.48	-0.8%
01315	HIGO MADURO O BREVAS	MMF2	6.71	7.06	5.2%	6.79	6.82	6.82	6.89	6.93	7.32	7.25	7.36	1.5%
01316	MANGO EDWARD PLANTA	MMF2	6.97	5.86	-15.9%	6.38	6.50	6.50	6.50	5.38	5.25	5.38	5.50	2.2%
01316	MANGO HADEN /HAYDE (PLANTA)	MMF2	5.73	5.38	-6.0%	5.63	5.38	5.50	5.50	5.38	5.40	5.33	5.20	-2.4%
01316	MANGO KAFRO /JAFRO (COSTA)	MMF2	7.57	6.89	-9.0%	7.15	7.15	7.13	7.13	6.88	6.75	6.70	6.50	-3.0%
01316	MANGO KENT (COSTA)	MMF2	6.60	7.18	8.7%	7.00	7.25	7.25	7.25	7.20	7.10	7.10	7.08	-0.3%
01317	PAPAYA SELVA	MMF2	1.95	1.77	-9.0%	1.85	1.79	1.73	1.73	1.75				



# Abastecimiento y Precios Mayoristas

de los principales productos comercializados en el GMMML y MM N°2 Frutas



Dirección General de Estadística, Seguimiento y Evaluación de Políticas - DGESEP  
Dirección de Estadística e Información Agraria - DEIA

Sistema de Información de Abastecimiento y Precios (SISAP)

CNPA	NOMBRE DEL PRODUCTO	MERCADO	PRECIOS MAYORISTAS DE LOS PRINCIPALES PRODUCTOS COMERCIALIZADOS EN MERCADOS DE LIMA METROPOLITANA (\$/ por kg)												
			Prom. del vie 15 al jue 21	Prom. del vie 22 al jue 28	Var. (%)	ago jue-21	ago vie-22	ago sáb-23	ago dom-24	ago lun-25	ago mar-26	ago mié-27	ago jue-28	Var % Hoy/ayer	
01319	MARACUYA COSTA	MMF2	2.37	2.68	12.9%	2.43	2.38	2.53	2.53	2.75	2.85	2.85	2.85	0.0%	
01319	MARACUYA COSTA	GMMML	2.57	2.67	4.0%	2.73	2.68	2.65	2.65	2.70	2.70	2.65	2.65	0.0%	
01319	PEPINO RAYADO O MELON	MMF2	2.42	2.37	-1.9%	2.35	2.30	2.33	2.33	2.35	2.38	2.45	2.48	1.2%	
0132	<b>Frutas cítricas</b>														
01321	TORONJA COSTA CON PEPA	MMF2	3.15	3.13	-0.6%	3.15	3.08	3.08	3.13	3.18	3.15	3.15	3.13	-0.6%	
01321	TORONJA SELVA CON PEPA	MMF2	2.17	2.19	0.6%	2.19	2.19	2.21	2.21	2.15	2.15	2.19	2.21	0.9%	
01322	LIMA DULCE (COSTA)	MMF2	2.22	2.21	-0.5%	2.23	2.15	2.15	2.15	2.23	2.20	2.33	2.23	-4.3%	
01322	LIMON DULCE - SELVA	MMF2	1.18	1.18	0.5%	1.18	1.18	1.16	1.16	1.18	1.19	1.19	1.21	1.7%	
01322	LIMON SUTIL BOLSA	GMMML	2.70	3.65	35.0%	2.93	3.75	3.75	3.75	3.86	3.50	3.50	3.44	-1.7%	
01322	LIMON SUTIL CAJON	GMMML	3.20	3.88	21.4%	4.18	3.97	3.97	3.97	4.08	3.75	3.75	3.70	-1.3%	
01323	NARANJA PRIMAVERA (COSTA)	MMF2	2.21	2.07	-6.5%	2.13	2.08	2.08	2.13	2.05	2.05	2.05	2.03	-1.0%	
01323	NARANJA TANGELO SELVA	MMF2	1.19	1.18	-0.5%	1.17	1.18	1.19	1.19	1.20	1.18	1.18	1.17	-0.8%	
01323	NARANJA VALENCIA	MMF2	0.76	0.76	0.6%	0.77	0.75	0.76	0.76	0.77	0.75	0.77	0.77	0.0%	
01323	NARANJA WASHINGTON NAVAL(COSTA)	MMF2	3.07	3.10	0.9%	3.15	3.10	3.08	3.08	3.13	3.13	3.10	3.08	-0.4%	
01324	MANDARINA SATSUMA (COSTA)	MMF2	2.40	2.40	-0.1%	2.38	2.38	2.38	2.38	2.38	2.38	2.45	2.45	0.0%	
01324	MANDARINA TANGERINA	MMF2	0.96	0.96	-0.1%	0.95	0.95	0.97	0.97	0.94	0.95	0.95	0.97	2.1%	
0133	<b>Uvas</b>														
01330	UVA ALFONSO LAVALETT (NEGRA)	MMF2	3.87	3.96	2.4%	3.98	3.95	3.93	3.93	3.93	3.95	3.98	4.05	1.8%	
01330	UVA ITALIA /AMERICANA-NAVAL	MMF2	4.28	4.32	1.0%	4.35	4.33	4.35	4.35	4.25	4.25	4.35	4.38	0.7%	
01330	UVA PALESTINA	MMF2	4.57	4.49	-1.7%	4.55	4.58	4.53	4.53	4.43	4.38	4.45	4.53	1.8%	
01330	UVA RED GLOVE NACIONAL	MMF2	5.30	5.20	-1.8%	5.33	5.33	5.30	5.30	5.20	5.13	5.10	5.05	-1.0%	
01330	UVA ROSADA SIN PEPA	MMF2	5.34	5.36	0.4%	5.35	5.38	5.43	5.38	5.33	5.28	5.35	5.35	0.0%	
0134	<b>Frutas de pepita y frutas de hueso</b>														
01341	MANZANA CTE/PARA AGUA	GMMML	3.67	3.10	-15.7%	3.23	3.20	3.18	3.18	3.08	3.03	3.00	3.00	0.0%	
01341	MANZANA CTE/PARA AGUA	MMF2	2.52	2.57	2.3%	2.52	2.54	2.55	2.55	2.56	2.57	2.59	2.65	2.3%	
01341	MANZANA DELICIA	MMF2	3.14	3.12	-0.5%	3.16	3.15	3.15	3.15	3.13	3.10	3.10	3.09	-0.3%	
01341	MANZANA GOLDEN	MMF2	4.20	4.26	1.5%	4.25	4.33	4.25	4.23	4.35	4.23	4.20	4.25	1.2%	
01341	MANZANA IMPORTADA (CHILENA)	MMF2	7.14	7.07	-0.9%	7.08	7.10	7.11	7.11	7.18	7.18	6.93	6.89	-0.6%	
01341	MANZANA ISRAEL	MMF2	4.14	4.28	3.5%	4.10	4.18	4.23	4.23	4.30	4.30	4.35	4.38	0.7%	
01341	MANZANA WINTER	MMF2	2.62	2.69	2.7%	2.65	2.66	2.66	2.68	2.72	2.72	2.73	2.69	-1.5%	
01342	MEMBRILLO CRIOLLO	MMF2	4.81	4.60	-4.3%	4.68	4.88	4.88	4.93	4.53	4.38	4.38	4.23	-3.4%	
01342	MEMBRILLO SERRANO	MMF2	3.66	3.52	-3.7%	3.64	3.69	3.69	3.69	3.48	3.39	3.36	3.36	0.0%	
01342	PERA AGUA CRIOLLA/CORRIENTE	MMF2	4.53	4.57	0.9%	4.48	4.56	4.63	4.63	4.60	4.54	4.52	4.48	-0.9%	
01342	PERA AGUA ITALIANA	MMF2	4.41	4.27	-3.2%	4.31	4.29	4.29	4.29	4.25	4.23	4.27	4.29	0.5%	
01342	PERA AGUA PACKAM IMPORTADO	MMF2	6.66	6.62	-0.6%	6.61	6.60	6.63	6.61	6.68	6.59	6.60	6.61	0.2%	
01343	ALBARICOQUE	MMF2	4.22	4.13	-2.2%	4.15	4.08	4.08	4.13	4.23	4.13	4.08	4.15	1.7%	
01345	MELOCOTON BLANQUILLO	MMF2	4.89	4.90	0.2%	4.92	4.88	4.88	4.88	4.94	4.90	4.94	4.88	-1.2%	
01345	MELOCOTON DURAZNO HUAYCO	MMF2	5.59	5.39	-3.6%	5.46	5.44	5.46	5.46	5.40	5.38	5.31	5.29	-0.4%	
01346	CIRUELA SANTA ROSA/NACIONAL	MMF2	5.37	5.56	3.5%	5.53	5.58	5.63	5.58	5.50	5.55	5.53	5.53	0.0%	
01349	LUCUMA DE SEDA (COSTA/SELVA)	MMF2	9.88	11.39	15.4%	10.50	11.25	11.50	11.50	11.25	11.50	11.25	11.50	2.2%	
0135	<b>Bayas y otras frutas</b>														
01352	KIWI IMPORTADO CHILENO	MMF2	9.49	9.62	1.4%	9.50	9.57	9.62	9.62	9.47	9.47	9.78	9.83	0.5%	
01354	FRESA SAN ANDRES	MMF2	2.34	2.27	-3.1%	2.38	2.33	2.30	2.30	2.28	2.28	2.20	2.20	0.0%	
01359	MAMEY (COSTA)	MMF2	4.79	4.87	1.7%	4.88	4.88	4.85	4.85	4.88	4.93	4.88	4.85	-0.6%	
01359	PACAE CRIOLLO	MMF2	6.62	6.68	0.8%	6.63	6.68	6.65	6.65	6.53	6.75	6.75	6.73	-0.3%	
01359	TAMARINDO (CON CASCARA) COSTA	MMF2	6.79	6.91	1.9%	6.73	6.75	6.73	6.73	6.85	7.10	7.10	7.13	0.4%	
01359	TAMARINDO (SIN CASCARA) COSTA	MMF2	7.78	7.88	1.2%	7.68	7.75	7.73	7.73	7.65	8.10	8.10	8.08	-0.2%	
01359	TUNA AMARILLA	MMF2	3.31	3.36	1.6%	3.28	3.35	3.35	3.35	3.35	3.35	3.35	3.43	2.4%	
01359	TUNA BLANCA (COSTA / SIERRA)	MMF2	4.19	4.13	-1.6%	4.15	4.08	4.13	4.08	4.15	4.08	4.15	4.23	1.9%	
01359	TUNA MORADA/ROSADA	MMF2	3.51	3.45	-1.8%	3.45	3.38	3.38	3.38	3.45	3.48	3.50	3.55	1.4%	
014	<b>SEMILLAS ACEITERAS Y FRUTOS OLEAGINOSOS</b>														
01460	COCO (COSTA/SELVA)	MMF2	1.79	1.78	-0.6%	1.83	1.75	1.83	1.82	1.77	1.77	1.77	1.77	0.0%	
015	<b>RAICES Y TUBERCULOS COMESTIBLES</b>														
0151	<b>Papas</b>														
01510	PAPA AMARILLA/TUMBAY/TORNILLO/OTROS	GMMML	2.58	2.36	-8.4%	2.33	2.28	2.33	2.33	2.40	2.43	2.38	2.38	0.0%	
01510	PAPA BLANCA/VALLE/OTROS	GMMML	1.31	1.20	-8.9%	1.23	1.20	1.21	1.21	1.20	1.19	1.18	1.19	0.8%	
01510	PAPA CANCHAN	GMMML	1.11	1.05	-5.2%	1.05	1.06	1.09	1.09	1.11	1.03	0.99	0.98	-1.0%	
01510	PAPA COLOR/VALLE/OTROS	GMMML	1.00	0.92	-7.9%	0.93	0.93	0.94	0.94	0.95	0.91	0.90	0.88	-2.2%	
01510	PAPA HUAMANTANGA	GMMML	1.90	1.89	-0.8%	1.90	1.88	1.88	1.88	1.88	1.90	1.90	1.88	-1.1%	
01510	PAPA HUAYRO (ROJO-MORO-NEGRO)RUNT/MARH/U	GMMML	1.62	1.50	-7.1%	1.43	1.40	1.38	1.38	1.40	1.63	1.73	1.60	-7.5%	
01510	PAPA NEGRA ANDINA	GMMML	1.34	1.35	1.0%	1.28	1.26	1.26	1.26	1.34	1.44	1.46	1.43	-2.1%	
01510	PAPA PERUANITA	GMMML	2.03	2.13	5.1%	2.08	2.08	2.13	2.13	2.13	2.23	2.20	2.00	-9.1%	
01510	PAPA UNICA	GMMML	0.89	0.79	-11.5%	0.81	0.80	0.79	0.79	0.78	0.80	0.80	0.78	-2.5%	
01510	PAPA YUNGAY	GMMML	1.31	1.20	-8.7%	1.23	1.20	1.21	1.21	1.20	1.19	1.18	1.21	2.5%	
0152	<b>Yuca</b>														
01520	YUCA AMARILLA/LEGITIM/INERTA(COS/SEL)	GMMML	1.79	1.76	-2.1%	1.75	1.75	1.75	1.75	1.75	1.73	1.73	1.83	5.8%	
0153	<b>Camote</b>														
01530	CAMOTE AMARILLO	GMMML	0.90	0.88	-2.1%	0.85	0.84	0.85	0.85	0.86	0.91	0.90	0.94	4.4%	
01530	CAMOTE MORADO/LEG/MILA/MEI/PEPIN/PARAMON	GMMML	2.89	1.92	-33.7%	2.38	2.13	2.03	2.03	1.98	1.78	1.73	1.73	0.0%	
0159	<b>Otras raíces y tubérculos comestibles</b>														
01599	OLLUCO LARGO (SIN LAVAR/LAVADO)	GMMML	1.44	1.51	4.7%	1.73	1.70	1.60	1.60	1.55	1.38	1.38	1.38	0.0%	
01599	YACON (LACON)	MMF2	2.69	2.48	-7.9%	2.65	2.53	2.53	2.53	2.58	2.38	2.43	2.35	-3.3%	
016	<b>ESTIMULANTES, ESPECIAS Y AROMATICOS</b>														
01652	AJI PAPRIKA	GMMML	13.05	13.47	3.2%	13.38	13.38	13.38	13.38	13.50	13.50	13.50	13.63	1.0%	
01652	AJI SECO PANCA	GMMML	15.59	15.70	0.7%	15.75	15.75	15.75	15.75	15.63	15.63	15.63	15.75	0.8%	
01654	CULANTRO (CRIOLLO/SERRANO)	GMMML	1.32	1.33	0.6%	1.33	1.25	1.25	1.25	1.39	1.42	1.42	1.33	-6.3%	
01657	KION (COSTA/SELVA)	GMMML	4.06	4.14	2.1%	4.13	4.13	4.13	4.13	4.13	4.13	4.13	4.20	1.7%	
01699	ALBAHACA (CRIOLLO/SERRANA)	GMMML	3.82	4.70	22.9%	3.85	3.66	3.66	3.66	3.66	5.58	6.15	6.54	6.3%	
01699	HUACATAY (CRIOLLO/SERRANO)	GMMML	2.44	2.22	-9.3%	2.38	2.38	2.25	2.25	2.50	2.13	2.00	2.00	0.0%	
0193	<b>Plantas o partes de plantas del tipo utilizado principalmente en perfumería, en farmacia o para la preparación de insecticidas, fungicidas o propósitos similares</b>														
01930	HIERBA BUENA (CRIOLLO/SERRANA)	GMMML	1.33	1.40	5.2%	1.33	1.39	1.39	1.39	1.41	1.41	1.41	1.39	-1.4%	

Fuente: GMMML = Gran Mercado Mayorista de Lima / MMF2 = Mercado Mayorista de Frutas N° 2

Elaboración: DGESEP - DEIA