



Lima, 29 de agosto del 2025

Gran Mercado Mayorista de Lima (GMML)

Esta madrugada se registró el ingreso de 7 260 toneladas de productos, cantidad similar al promedio de los últimos cuatro viernes. Asimismo, ingresaron 2 774 toneladas de papa, cantidad mayor en 17% respecto al promedio de los últimos cuatro viernes. 1/

Producto con buen precio: brócoli a S/ 1,00 por kilogramo.

Tubérculos y raíces.- Esta mañana se registró el ingreso de 3577 toneladas de tubérculos, cantidad mayor en 17% respecto al promedio de los últimos cuatro viernes. Ingresaron: papa, 2774 toneladas; 464 toneladas de camote; 177 toneladas de yuca y olluco, 162 toneladas.

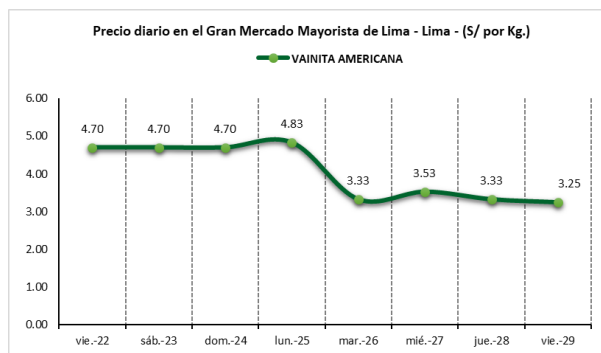
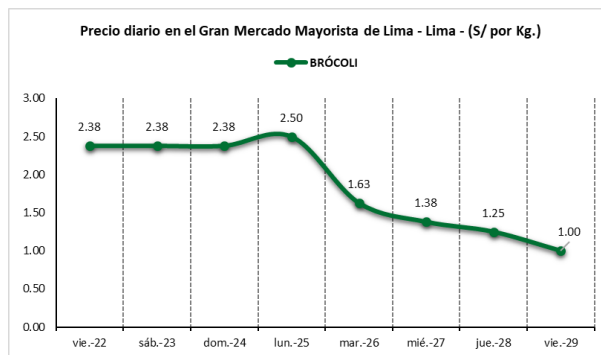
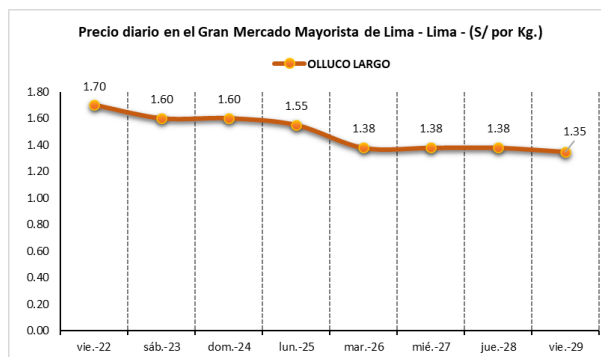
Los precios de la mayoría de tubérculos no variaron significativamente respecto al día de ayer. Solo variaron: yuca amarilla de S/ 1,83 a S/ 1,75 (mayor oferta); y papa huayro de S/ 1,60 a S/ 1,68 (mayor demanda), todo por kilogramo.

Hortalizas.- Ingresaron 2814 toneladas de hortalizas, cantidad menor en 7% respecto al promedio de los últimos cuatro viernes. Los productos que destacaron en el ingreso fueron: choclo (tipo cusco), 309 toneladas; tomate, 288 toneladas; pepinillo, 278 toneladas y zanahoria, 271 toneladas.

Los precios de algunas hortalizas, bajaron por mayor stock: ají rocoto de S/ 3,89 a S/ 3,82; tomate de S/ 2,08 a S/ 2,04; espinaca de S/ 1,50 a S/ 1,38 y brócoli de S/ 1,25 a S/ 1,00 por kilogramo. Mientras que por ingreso de producto fresco subió: cebolla cabeza roja de S/ 1,70 a S/ 1,83; ají escabeche de S/ 1,70 a S/ 1,78 y ajo criollo o napuri de S/ 7,88 a S/ 8,13 por kilogramo. Los precios de las demás hortalizas no variaron significativamente respecto al día de ayer.

Hortalizas leguminosas verdes.- Ingresaron 231 toneladas de leguminosas verdes, cantidad menor en 3% respecto al promedio de los últimos cuatro viernes. Los productos que ingresaron fueron: arveja verde, 159 toneladas; haba verde, 13 toneladas y vainita verde, 59 toneladas.

Los precios de la haba verde serrana y vainita americana, bajaron por mayor stock: de S/ 2,28 a S/ 2,25 y de S/ 3,33 a S/ 3,25 por kilogramo, respectivamente. Mientras que subieron: arveja verde americana de S/ 4,18 a S/ 4,33 y arveja verde blanca serrana de S/ 2,00 a S/ 2,05 por kilogramo.





PERÚ

Ministerio de Desarrollo Agrario y Riego

SISAP

Abastecimiento y Precios Mayoristas

de los principales productos comercializados en el GMMML y MM N°2 Frutas



Dirección General de Estadística, Seguimiento y Evaluación de Políticas - DGESEP
Dirección de Estadística e Información Agraria - DEIA

Sistema de Información de Abastecimiento y Precios (SISAP)

Mercado Mayorista de Frutas N° 2

Esta madrugada se registró el ingreso de 2 542 toneladas de frutas, cantidad mayor en 3% respecto al promedio de los últimos cuatro viernes. Las frutas que destacaron en el ingreso fueron: plátano, naranja, papaya, mandarina y piña.

Producto con buen precio: sandía a S/ 1,10 por kilogramo.

Aguaymanto:

En lo que va al mes de agosto, esta fruta ingresa de los departamentos de Huánuco (provincia de Huánuco) y Áncash (provincia de Huaraz). El precio del aguaymanto, bajó ligeramente respecto al día de ayer.

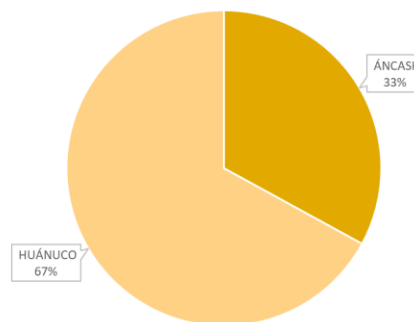
MERCADO MAYORISTA N°2 DE FRUTAS: PRECIOS DEL AGUAYMANTO, SEGÚN VARIEDAD (S/ por kilogramo)

VARIEDAD	AYER	HOY
Aguaymanto	3.43	3.35

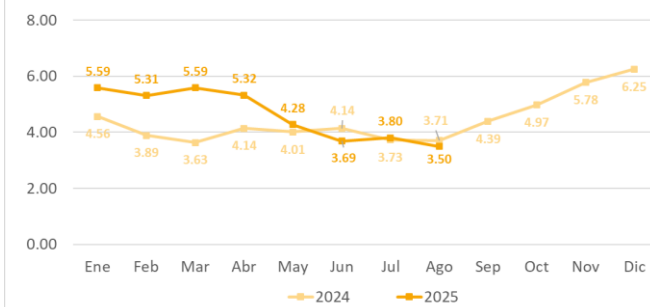
Fuente: SIEA



MERCADO MAYORISTA N°2 DE FRUTAS: INGRESO DE AGUAYMANTO SEGÚN DEPARTAMENTOS, AGOSTO 2025



MERCADO MAYORISTA N°2 DE FRUTAS: PRECIO PROMEDIO MENSUAL DE AGUAYMANTO, 2024 - 2025 (S/ por kilogramo)



Precio de las demás frutas:

En cuanto al precio de las demás frutas, por mayor oferta bajó respecto al día de ayer: melón coquito de S/ 2,00 a S/ 1,96; manzana cte. para agua de S/ 2,65 a S/ 2,59; fresa san andreas de S/ 2,20 a S/ 2,15 y mango edward de S/ 5,50 a S/ 5,25 por kilogramo.

Mientras que subió respecto al día de ayer: piña criolla de selva de S/ 1,88 a S/ 1,94; uva alfonso lavalett de S/ 4,05 a S/ 4,10 y chirimoya cumbe de S/ 4,75 a S/ 4,80 por kilogramo.

Los precios del resto de frutas se mantuvieron o no variaron significativamente.





Abastecimiento y Precios Mayoristas

de los principales productos comercializados en el GMMML y MM N°2 Frutas



Dirección General de Estadística, Seguimiento y Evaluación de Políticas - DGESEP
Dirección de Estadística e Información Agraria - DEIA

Sistema de Información de Abastecimiento y Precios (SISAP)

PRECIOS MAYORISTAS DE LOS PRINCIPALES PRODUCTOS COMERCIALIZADOS EN MERCADOS DE LIMA METROPOLITANA (\$/ por kg)														
CNPA	NOMBRE DEL PRODUCTO	MERCADO	Prom. del sáb 16 al vie 22	Prom. del sáb 23 al vie 29	Var. (%)	ago vie-22	ago sáb-23	ago dom-24	ago lun-25	ago mar-26	ago mié-27	ago jue-28	ago vie-29	Var % Hoy/ayer
011	CEREALES													
01122	MAIZ MARLO/CORONTA DE MAIZ	GMMML	11.23	11.23	0.0%	11.25	11.38	11.38	11.38	11.25	11.25	11.25	10.75	-4.4%
01122	MAIZ MORADO	GMMML	2.87	2.63	-8.6%	2.65	2.65	2.65	2.63	2.60	2.60	2.60	2.65	1.9%
012	HORTALIZAS													
0121	Hortalizas de hoja o de tallo													
01211	ESPARRAGO FRESCO	GMMML	7.22	7.19	-0.5%	7.00	7.26	7.26	7.26	7.26	7.26	7.00	7.00	0.0%
01219	ACELGA (CRIOLLA/SERRANA)	GMMML	4.59	4.67	1.6%	4.63	4.63	4.63	4.70	4.70	4.75	4.88	4.38	-10.2%
01214	LECHUGA AMERICANA (CRIOLLA/SERRANA)	GMMML	2.50	2.66	6.4%	2.71	2.71	2.71	2.63	2.67	2.63	2.63	2.67	1.5%
01214	LECHUGA CRIOLLA SEDA	GMMML	4.94	5.05	2.3%	5.58	5.50	5.50	5.42	4.75	4.67	4.75	4.75	0.0%
01214	LECHUGA ROMANA HIDROPONICA/B/R/O	GMMML	1.86	1.80	-3.0%	1.79	1.79	1.79	1.79	1.79	1.79	1.79	1.88	5.0%
01213	BROCCOLI	GMMML	2.45	1.79	-27.0%	2.38	2.38	2.38	2.50	1.63	1.38	1.25	1.00	-20.0%
01212	COL CHINA/LONGAPA	GMMML	4.45	4.11	-7.7%	4.17	4.06	4.06	4.06	4.17	4.17	4.17	4.06	-2.6%
01212	COL CORAZON (CRIOLLA/SERRANA)	GMMML	1.23	1.19	-2.9%	1.24	1.24	1.24	1.20	1.20	1.18	1.20	1.09	-9.2%
01213	COLIFLOR (CRIOLLA/SERRANA)	GMMML	0.90	0.79	-12.5%	0.81	0.79	0.79	0.77	0.77	0.76	0.76	0.89	17.1%
01215	ESPINACA (CRIOLLA/SERRANA)	GMMML	1.48	1.49	0.1%	1.50	1.63	1.63	1.50	1.38	1.38	1.50	1.38	-8.0%
01219	PEREJIL (CRIOLLO/SERRANO)	GMMML	2.24	2.10	-6.4%	2.25	2.25	2.25	2.20	2.13	2.13	1.88	1.83	-2.7%
01212	PACCHOY	GMMML	5.75	5.51	-4.2%	5.63	5.63	5.63	5.63	5.83	5.83	5.00	5.00	0.0%
01216	ALCACHOFA SERRANA/VALLE/QUEBRADA/HELADA	GMMML	7.66	7.80	1.8%	7.69	7.75	7.75	7.69	7.81	7.81	7.88	7.88	0.0%
01212	HOLANTAU/HORGANICA	GMMML	3.80	4.36	14.6%	4.25	4.25	4.25	4.38	4.50	4.38	4.25	4.50	5.9%
0122	Melones													
01221	SANDIA VAR.	MMF2	1.15	1.13	-1.6%	1.15	1.13	1.13	1.15	1.15	1.13	1.13	1.10	-2.7%
01229	MELON COQUITO	MMF2	1.82	1.95	7.3%	1.88	1.90	1.90	1.92	1.96	2.04	2.00	1.96	-2.0%
0123	Hortalizas de fruto													
01231	AJI AMARILLO SECO	GMMML	13.38	13.39	0.1%	13.25	13.25	13.25	13.50	13.50	13.50	13.38	13.38	0.0%
01231	AJI ESCABECHE FRESCO/ZANAHOR/LISO	GMMML	2.15	1.73	-19.6%	1.78	1.75	1.75	1.68	1.73	1.73	1.70	1.78	4.7%
01231	AJI MONTAÑA/CHANCHAMAYO(COSTA/SELVA)	GMMML	8.22	8.20	-0.2%	8.63	8.75	8.75	8.63	8.13	8.00	7.63	7.50	-1.7%
01231	AJI ROCOTO (COSTA/SIERRA/SELVA)	GMMML	4.75	4.13	-13.1%	4.24	4.38	4.38	4.38	4.10	3.96	3.89	3.82	-1.8%
01231	PIMIENTO MORRON/NIE/PAPR/LAR/PAL/SED/PI	GMMML	3.89	4.87	25.3%	5.00	5.00	5.00	5.07	4.79	4.79	4.72	4.72	0.0%
01232	PEPINILLO	GMMML	1.72	1.70	-1.0%	1.71	1.75	1.75	1.67	1.67	1.63	1.71	1.71	0.0%
01233	BERENUENA (CRIOLLA/SERRANA)	GMMML	7.27	7.89	8.4%	7.30	7.30	7.30	7.20	8.00	8.20	8.60	8.60	0.0%
01234	TOMATE KATIA	GMMML	1.82	1.93	6.3%	1.67	1.67	1.67	1.62	2.36	2.08	2.08	2.04	-1.9%
01235	ZAPALLO ITALIANO	GMMML	1.35	1.44	6.3%	1.38	1.38	1.38	1.40	1.46	1.50	1.48	1.48	0.0%
01235	ZAPALLO LOCHE	GMMML	9.76	9.90	1.4%	9.67	9.83	9.83	10.00	10.00	10.00	9.83	9.83	0.0%
01235	ZAPALLO MACRE(COSTA/SIERRA/SELVA)	GMMML	1.30	1.31	1.0%	1.33	1.33	1.33	1.33	1.30	1.28	1.30	1.30	0.0%
01239	CAIGUA (SELVA)	GMMML	3.97	2.88	-27.5%	3.13	3.08	3.08	3.19	2.77	2.71	2.67	2.67	0.0%
0124	Hortalizas leguminosas verdes													
01241	FREJOLITO CHINO	GMMML	2.50	2.50	0.0%	2.50	2.50	2.50	2.50	2.50	2.50	2.50	2.50	0.0%
01241	FRIJOL VERDE CANARIO	GMMML	3.66	3.69	0.7%	3.58	3.53	3.53	3.60	3.73	3.83	3.83	3.75	-2.1%
01241	PALLAR VERDE SERRUCHO	GMMML	3.89	3.66	-5.9%	3.75	3.70	3.70	3.65	3.65	3.65	3.63	3.63	0.0%
01241	VAJNITA AMERICANA/SEDA/PITO/CORRIENT/MAD	GMMML	5.66	3.95	-30.2%	4.70	4.70	4.70	4.83	3.33	3.53	3.33	3.25	-2.4%
01242	ARVEJA VERDE AMERICANA (CRIOLLA/SERRANA)	GMMML	5.07	4.37	-13.8%	4.70	4.75	4.75	4.70	4.08	3.83	4.18	4.33	3.6%
01242	ARVEJA VERDE BLANCA SERRANA	GMMML	2.28	2.09	-8.5%	2.20	2.25	2.25	2.20	2.03	1.83	2.00	2.05	2.5%
01243	HABA VERDE SERRANA	GMMML	2.28	2.24	-1.9%	2.25	2.20	2.20	2.23	2.25	2.25	2.28	2.25	-1.3%
0125	Hortalizas de raíz, bulbosas o tuberosas													
01251	NABO (CRIOLLO/SERRANO)	GMMML	2.52	2.45	-2.8%	2.38	2.45	2.45	2.63	2.50	2.50	2.38	2.25	-5.5%
01251	ZANAHORIA	GMMML	1.16	1.11	-4.4%	0.94	0.92	0.92	0.98	1.29	1.29	1.17	1.17	0.0%
01252	AJO CRIOLLO O NAPURI	GMMML	7.50	7.85	4.7%	7.63	7.63	7.63	7.75	7.95	7.95	7.88	8.13	3.2%
01252	AJO MORADO/BARRAN/LEGIT/ARICOTA/OTROS	GMMML	9.60	9.51	-0.9%	9.58	9.58	9.58	9.50	9.58	9.58	9.38	9.38	0.0%
01253	CEBOLLA CABEZA BLANCA NACIONAL	GMMML	1.36	1.33	-2.2%	1.43	1.45	1.45	1.43	1.23	1.23	1.25	1.28	2.4%
01253	CEBOLLA CABEZA ROJA	GMMML	1.28	1.55	20.8%	1.35	1.38	1.38	1.45	1.55	1.55	1.70	1.83	7.6%
01253	CEBOLLA CHINA (CRIOLLA/SERRANA)	GMMML	4.52	4.20	-7.1%	4.38	4.50	4.50	4.50	4.38	4.00	3.88	3.63	-6.4%
01254	PORO (CRIOLLO/SERRANO)	GMMML	1.94	1.73	-10.5%	2.12	2.17	2.17	2.07	1.68	1.44	1.40	1.20	-14.3%
01259	BETERRAGA (CRIOLLA/SERRANA)	GMMML	3.00	3.02	0.4%	2.93	2.93	2.93	3.11	3.11	3.11	3.00	2.93	-2.3%
01259	RABANITO (CRIOLLO/SERRANO)	GMMML	3.79	3.31	-12.7%	3.33	3.33	3.33	3.67	3.17	3.17	3.17	3.33	5.0%
0129	Hortalizas frescas, n.c.p.													
01290	CHOCLO TIPO CUSCO	GMMML	2.92	2.66	-9.1%	2.68	2.56	2.56	2.50	2.74	2.80	2.74	2.71	-1.1%
01290	APIO CRIOLLO/SERRANO	GMMML	2.56	2.45	-4.1%	2.58	2.67	2.67	2.75	2.42	2.25	2.25	2.17	-3.6%
013	FRUTAS Y NUECES													
0131	Frutas tropicales y subtropicales													
01311	PALTA CRIOLLA SELVA	MMF2	2.88	3.00	4.2%	2.96	2.96	2.96	3.02	3.02	3.02	3.02	3.00	-0.7%
01311	PALTA FUERTE COSTA	MMF2	5.82	6.04	3.8%	6.00	6.00	6.00	6.00	6.10	6.05	6.08	6.05	-0.5%
01311	PALTA HALL (SELVA)	MMF2	2.64	2.66	0.8%	2.69	2.69	2.69	2.71	2.69	2.63	2.63	2.60	-1.1%
01311	PALTA LUNDA (COSTA/SELVA)	MMF2	3.02	2.99	-0.9%	3.02	3.02	2.98	2.98	2.90	2.98	3.04	3.04	0.0%
01312	PLATANO BIZCOCHO (SELVA)	MMF2	1.51	1.43	-5.2%	1.49	1.47	1.47	1.46	1.42	1.39	1.39	1.40	0.7%
01312	PLATANO MANZANO (SELVA)	MMF2	1.90	1.85	-2.3%	1.91	1.91	1.91	1.89	1.86	1.83	1.80	1.78	-1.1%
01312	PLATANO MORADO (SELVA)	MMF2	3.05	3.07	0.7%	3.10	3.06	3.10	3.06	3.04	3.10	3.06	3.04	-0.7%
01312	PLATANO SEDA (SELVA)	MMF2	2.22	2.21	-0.8%	2.18	2.18	2.18	2.22	2.22	2.22	2.22	2.21	-0.5%
01312	PLATANO SEDA CONGO	MMF2	3.06	3.02	-1.3%	3.03	3.01	3.01	3.01	3.03	3.01	3.03	3.03	0.0%
01313	PLATANO BELLACO (SELVA)	MMF2	2.62	2.54	-3.3%	2.58	2.57	2.57	2.55	2.53	2.53	2.52	2.49	-1.2%
01313	PLATANO ISLA (SELVA)	MMF2	2.10	2.07	-1.2%	2.09	2.09	2.09	2.09	2.06	2.06	2.06	2.06	0.0%
01313	PLATANO PALILLO/SELVA	MMF2	2.61	2.50	-4.1%	2.54	2.53	2.53	2.50	2.50	2.50	2.48	2.47	-0.4%
01315	HIGO MADURO O BREVAS	MMF2	6.74	7.13	5.9%	6.82	6.82	6.89	6.93	7.32	7.25	7.36	7.36	0.0%
01316	MANGO EDWARD PLANTA	MMF2	6.84	5.68	-17.0%	6.50	6.50	6.50	5.38	5.25	5.38	5.50	5.25	-4.5%
01316	MANGO HADEN /HAYDE (PLANTA)	MMF2	5.65	5.36	-5.2%	5.38	5.50	5.50	5.38	5.40	5.33	5.20	5.20	0.0%
01316	MANGO KAFRO / JAFRO (COSTA)	MMF2	7.46	6.78	-9.1%	7.15	7.13	7.13	6.88	6.75	6.70	6.50	6.38	-1.8%
01316	MANGO KENT (COSTA)	MMF2	6.71	7.15	6.4%	7.25	7.25	7.25	7.20	7.10	7.10	7.08	7.05	-0.4%
01317	PAPAYA SELVA	MMF2	1.91	1.78	-6.8%	1.79	1.73	1.73	1.75	1.79	1.79	1.83	1.85	

SISAP

Abastecimiento y Precios Mayoristas

de los principales productos comercializados en el GMMML y MM N°2 Frutas



Dirección General de Estadística, Seguimiento y Evaluación de Políticas - DGESEP
Dirección de Estadística e Información Agraria - DEIA

Sistema de Información de Abastecimiento y Precios (SISAP)

CNPFA	NOMBRE DEL PRODUCTO	MERCADO	PRECIOS MAYORISTAS DE LOS PRINCIPALES PRODUCTOS COMERCIALIZADOS EN MERCADOS DE LIMA METROPOLITANA (\$/ por kg)											
			Prom. del sáb 16 al vie 22	Prom. del sáb 23 al vie 29	Var. (%)	ago vie-22	ago sáb-23	ago dom-24	ago lun-25	ago mar-26	ago mié-27	ago jue-28	ago vie-29	Var % Hoy/ayer
01319	MARACUYA COSTA	MMF2	2.36	2.74	16.1%	2.38	2.53	2.53	2.75	2.85	2.85	2.85	2.85	0.0%
01319	MARACUYA COSTA	GMMML	2.62	2.68	2.2%	2.68	2.65	2.65	2.70	2.70	2.65	2.65	2.73	3.0%
01319	PEPINO RAYADO O MELON	MMF2	2.39	2.40	0.1%	2.30	2.33	2.33	2.35	2.38	2.45	2.48	2.45	-1.2%
0132	Frutas cítricas													
01321	TORONJA COSTA CON PEPA	MMF2	3.13	3.14	0.3%	3.08	3.08	3.13	3.18	3.15	3.15	3.13	3.13	0.0%
01321	TORONJA SELVA CON PEPA	MMF2	2.19	2.19	0.1%	2.19	2.21	2.21	2.15	2.15	2.21	2.21	2.21	0.0%
01322	LIMA DULCE (COSTA)	MMF2	2.21	2.23	1.0%	2.15	2.15	2.15	2.23	2.20	2.33	2.23	2.35	5.4%
01322	LIMON DULCE - SELVA	MMF2	1.17	1.18	0.7%	1.18	1.16	1.16	1.18	1.19	1.19	1.21	1.19	-1.7%
01322	LIMON SUTIL BOLSA	GMMML	2.91	3.64	25.2%	3.75	3.75	3.75	3.86	3.50	3.50	3.44	3.67	6.7%
01322	LIMON SUTIL CAJON	GMMML	3.37	3.89	15.5%	3.97	3.97	3.97	4.08	3.75	3.75	3.70	4.02	8.6%
01323	NARANJA PRIMAVERA (COSTA)	MMF2	2.18	2.06	-5.8%	2.08	2.08	2.13	2.05	2.05	2.05	2.03	2.00	-1.5%
01323	NARANJA TANGELO SELVA	MMF2	1.19	1.18	-0.5%	1.18	1.19	1.19	1.20	1.18	1.18	1.17	1.16	-0.9%
01323	NARANJA VALENCIA	MMF2	0.76	0.77	0.9%	0.75	0.76	0.76	0.77	0.75	0.77	0.77	0.78	1.3%
01323	NARANJA WASHINGTON NAVAL(COSTA)	MMF2	3.09	3.10	0.2%	3.10	3.08	3.08	3.13	3.13	3.10	3.08	3.08	0.0%
01324	MANDARINA SATSUMA (COSTA)	MMF2	2.39	2.41	0.7%	2.38	2.38	2.38	2.38	2.38	2.45	2.45	2.45	0.0%
01324	MANDARINA TANGERINA	MMF2	0.96	0.96	-0.1%	0.95	0.97	0.97	0.94	0.95	0.95	0.97	0.95	-2.1%
0133	Uvas													
01330	UVA ALFONSO LAVALETT (NEGRA)	MMF2	3.88	3.98	2.6%	3.95	3.93	3.93	3.93	3.95	3.98	4.05	4.10	1.2%
01330	UVA ITALIA /AMERICANA-NACIONAL	MMF2	4.31	4.33	0.6%	4.33	4.35	4.35	4.25	4.25	4.35	4.38	4.40	0.5%
01330	UVA PALESTINA	MMF2	4.57	4.48	-2.1%	4.58	4.53	4.53	4.43	4.38	4.45	4.53	4.48	-1.1%
01330	UVA RED GLOVE NACIONAL	MMF2	5.31	5.16	-2.9%	5.33	5.30	5.30	5.20	5.13	5.10	5.05	5.03	-0.4%
01330	UVA ROSADA SIN PEPA	MMF2	5.35	5.35	0.0%	5.38	5.43	5.38	5.33	5.28	5.35	5.35	5.33	-0.4%
0134	Frutas de pepita y frutas de hueso													
01341	MANZANA CTE/PARA AGUA	GMMML	3.53	3.09	-12.6%	3.20	3.18	3.18	3.08	3.03	3.00	3.00	3.13	4.3%
01341	MANZANA CTE/PARA AGUA	MMF2	2.52	2.58	2.4%	2.54	2.55	2.55	2.56	2.57	2.59	2.65	2.59	-2.3%
01341	MANZANA DELICIA	MMF2	3.14	3.11	-0.9%	3.15	3.15	3.15	3.13	3.10	3.10	3.09	3.06	-1.0%
01341	MANZANA GOLDEN	MMF2	4.22	4.26	0.8%	4.33	4.25	4.23	4.35	4.23	4.20	4.25	4.28	0.7%
01341	MANZANA IMPORTADA (CHILENA)	MMF2	7.12	7.04	-1.2%	7.10	7.11	7.11	7.18	7.18	6.93	6.89	6.86	-0.4%
01341	MANZANA ISRAEL	MMF2	4.14	4.31	4.0%	4.18	4.23	4.23	4.30	4.30	4.35	4.38	4.35	-0.7%
01341	MANZANA WINTER	MMF2	2.63	2.70	2.8%	2.66	2.66	2.68	2.72	2.72	2.73	2.69	2.69	0.0%
01342	MEMBRILLO CRIOLLO	MMF2	4.81	4.50	-6.4%	4.88	4.88	4.93	4.53	4.38	4.38	4.23	4.15	-1.9%
01342	MEMBRILLO SERRANO	MMF2	3.66	3.47	-5.2%	3.69	3.69	3.69	3.48	3.39	3.36	3.36	3.34	-0.6%
01342	PERA AGUA CRIOLLA/CORRIENTE	MMF2	4.53	4.56	0.8%	4.56	4.63	4.63	4.60	4.54	4.52	4.48	4.52	0.9%
01342	PERA AGUA ITALIANA	MMF2	4.39	4.28	-2.5%	4.29	4.29	4.29	4.25	4.23	4.27	4.29	4.31	0.5%
01342	PERA AGUA PACKAM IMPORTADO	MMF2	6.65	6.62	-0.4%	6.60	6.63	6.61	6.68	6.59	6.60	6.61	6.63	0.3%
01343	ALBARI COQUE	MMF2	4.20	4.15	-1.2%	4.08	4.08	4.13	4.23	4.13	4.08	4.15	4.23	1.9%
01345	MELOCOTON BLANQUILLO	MMF2	4.89	4.90	0.1%	4.88	4.88	4.88	4.94	4.90	4.94	4.88	4.85	-0.6%
01345	MELOCOTON DURAZNO HUAYCO	MMF2	5.57	5.37	-3.7%	5.44	5.46	5.46	5.40	5.38	5.31	5.29	5.29	0.0%
01346	CIRUELA SANTA ROSA/NACIONAL	MMF2	5.43	5.54	2.0%	5.58	5.63	5.58	5.50	5.55	5.53	5.53	5.45	-1.4%
01349	LUCUMA DE SEDA (COSTA/SELVA)	MMF2	10.16	11.43	12.5%	11.25	11.50	11.50	11.25	11.50	11.25	11.50	11.50	0.0%
0135	Bayas y otras frutas													
01352	KIWI IMPORTADO CHILENO	MMF2	9.48	9.67	2.0%	9.57	9.62	9.62	9.47	9.47	9.78	9.83	9.90	0.7%
01354	FRESA SAN ANDRES	MMF2	2.34	2.24	-4.0%	2.33	2.30	2.30	2.28	2.28	2.20	2.20	2.15	-2.3%
01359	MAMEY (COSTA)	MMF2	4.83	4.87	0.8%	4.88	4.85	4.85	4.88	4.93	4.88	4.85	4.83	-0.4%
01359	PACAE CRIOLLO	MMF2	6.64	6.69	0.7%	6.68	6.65	6.65	6.53	6.65	6.75	6.73	6.75	0.3%
01359	TAMARINDO (CON CASCARA) COSTA	MMF2	6.77	6.96	2.8%	6.75	6.73	6.73	6.85	7.10	7.10	7.13	7.08	-0.7%
01359	TAMARINDO (SIN CASCARA) COSTA	MMF2	7.77	7.92	2.0%	7.75	7.73	7.73	7.65	8.10	8.10	8.08	8.08	0.0%
01359	TUNA AMARILLA	MMF2	3.31	3.37	1.9%	3.35	3.35	3.35	3.35	3.35	3.35	3.43	3.43	0.0%
01359	TUNA BLANCA (COSTA / SIERRA)	MMF2	4.18	4.15	-0.6%	4.08	4.13	4.08	4.15	4.08	4.15	4.23	4.25	0.5%
01359	TUNA MORADA/ROSADA	MMF2	3.48	3.47	-0.1%	3.38	3.38	3.38	3.45	3.48	3.50	3.55	3.58	0.8%
014	SEMILLAS ACETIFERAS Y FRUTOS OLEAGINOSOS													
01460	COCO (COSTA/SELVA)	MMF2	1.79	1.79	-0.3%	1.75	1.83	1.82	1.77	1.77	1.77	1.77	1.77	0.0%
015	RAÍCES Y TUBÉRCULOS COMESTIBLES													
0151	Papas													
01510	PAPA AMARILLA/TUMBAY/TORNILLO/OTROS	GMMML	2.53	2.38	-6.1%	2.28	2.33	2.33	2.40	2.43	2.38	2.38	2.40	0.8%
01510	PAPA BLANCA/VALLE/OTROS	GMMML	1.30	1.20	-7.6%	1.20	1.21	1.21	1.20	1.19	1.18	1.19	1.20	0.8%
01510	PAPA CANCHAN	GMMML	1.09	1.04	-4.5%	1.06	1.09	1.09	1.11	1.03	0.99	0.98	1.00	2.0%
01510	PAPA COLOR/VALLE/OTROS	GMMML	0.98	0.92	-6.1%	0.93	0.94	0.94	0.95	0.91	0.90	0.88	0.90	2.3%
01510	PAPA HUAMANTANGA	GMMML	1.91	1.89	-1.4%	1.88	1.88	1.88	1.88	1.90	1.90	1.88	1.89	0.5%
01510	PAPA HUAYRO (ROJO-MORO-NEGRO)JUNTI/MARH/U	GMMML	1.57	1.54	-2.0%	1.40	1.38	1.38	1.40	1.63	1.73	1.60	1.68	5.0%
01510	PAPA NEGRA ANDINA	GMMML	1.33	1.37	2.8%	1.26	1.26	1.26	1.34	1.44	1.46	1.43	1.39	-2.8%
01510	PAPA PERUANITA	GMMML	2.05	2.12	3.8%	2.08	2.13	2.13	2.13	2.23	2.20	2.00	2.05	2.5%
01510	PAPA ÚNICA	GMMML	0.87	0.79	-8.7%	0.80	0.79	0.79	0.78	0.80	0.80	0.78	0.79	1.3%
01510	PAPA YUNGAY	GMMML	1.30	1.20	-7.4%	1.20	1.21	1.21	1.20	1.19	1.18	1.21	1.20	-0.8%
0152	Yuca													
01520	YUCA AMARILLA/LEGITIM/NIERTA(COS/SEL)	GMMML	1.79	1.76	-1.8%	1.75	1.75	1.75	1.75	1.73	1.73	1.83	1.75	-4.4%
0153	Camote													
01530	CAMOTE AMARILLO	GMMML	0.88	0.89	0.8%	0.84	0.85	0.85	0.86	0.91	0.90	0.94	0.93	-1.1%
01530	CAMOTE MORADO/LEG/MILA/MEJ/PEPIN/PARAMON	GMMML	2.69	1.86	-30.9%	2.13	2.03	2.03	1.98	1.78	1.73	1.73	1.73	0.0%
0159	Otras raíces y tubérculos comestibles													
01599	OLLUCO LARGO (SIN LAVAR/LAVADO)	GMMML	1.50	1.46	-2.6%	1.70	1.60	1.60	1.55	1.38	1.38	1.38	1.35	-2.2%
01599	YACON (LACON)	MMF2	2.66	2.45	-7.8%	2.53	2.53	2.53	2.58	2.38	2.43	2.35	2.35	0.0%
016	ESTIMULANTES, ESPECIAS Y AROMÁTICOS													
01652	AJI PAPRIKA	GMMML	13.14	13.50	2.7%	13.38	13.38	13.38	13.50	13.50	13.50	13.63	13.63	0.0%
01652	AJI SECO PANÇA	GMMML	15.63	15.70	0.5%	15.75	15.75	15.75	15.63	15.63	15.63	15.75	15.75	0.0%
01654	CULANTRO (CRIOLLO/SERRANO)	GMMML	1.31	1.34	2.4%	1.25	1.25	1.25	1.39	1.42	1.42	1.33	1.33	0.0%
01657	KION (COSTA/SELVA)	GMMML	4.07	4.15	1.9%	4.13	4.13	4.13	4.13	4.13	4.13	4.20	4.20	0.0%
01699	ALBAHACA (CRIOLLA/SERRANA)	GMMML	3.77	5.00	32.8%	3.66	3.66	3.66	3.66	5.58	6.15	6.54	5.77	-11.8%
01699	HUACATAY (CRIOLLO/SERRANO)	GMMML	2.43	2.14	-11.6%	2.38	2.25	2.25	2.50	2.13	2.00	2.00	1.88	-6.0%
0193	Plantas o partes de plantas del tipo utilizado principalmente en perfumería, en farmacia o para la preparación de insecticidas, fungicidas o propósitos similares													
01930	HIERBA BUENA (CRIOLLA/SERRANA)	GMMML	1.34	1.40	4.5%	1.39	1.39	1.39	1.41	1.41	1.41	1.39	1.39	0.0%

Fuente: GMMML = Gran Mercado Mayorista de Lima / MMF2 = Mercado Mayorista de Frutas N° 2
Elaboración: DGESEP - DEIA