



PROGRAMA NACIONAL "A COMER PESCADO"



Boletín mensual

Mayo 2025

Boletín Mensual del PNACP

Mayo – 2025

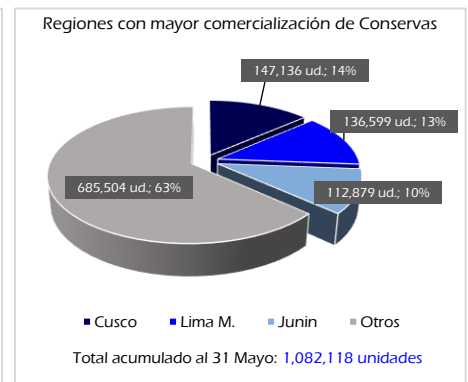
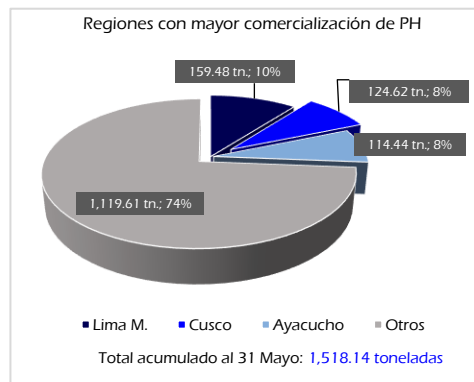
El Programa Nacional "A Comer Pescado" pertenece al Ministerio de la Producción. Su objetivo es fomentar, consolidar y expandir los mercados internos para el consumo final de productos derivados de los recursos hidrobiológicos, para lo cual ejecuta tres principales actividades: promocionar la comercialización de productos hidrobiológicos a través de ferias itinerantes; fomentar la participación de pescadores artesanales y productores acuícolas en la comercialización directa de sus productos hidrobiológicos en el mercado local, regional, interregional y nacional; y socializar los beneficios del pescado a través de talleres educativos y nutricionales dirigidos al sector educación, a las organizaciones sociales de base, madres y gestantes.

Unidad de Planeamiento,
Presupuesto y Modernización

Promoción de la Comercialización de Productos Hidrobiológicos

Mediante esta intervención se desarrollan plataformas de venta en donde los pescadores artesanales, productores acuícolas y MYPES conserveras aliadas, comercializan productos hidrobiológicos y latas de conservas de pescado.

Al 31 de Mayo, se han realizado 4,371 plataformas de comercialización de pescado y de conservas denominadas: Mi Pescadería y Conservas Peruanas en Tu Mesa.



Fuente: Sistema PNACP

Con estas plataformas del PNACP, se logró promocionar la comercialización de 1,518.14 toneladas de productos hidrobiológicos y 1,082,118 latas de conservas de pescado, vendidas por nuestros aliados, beneficiándose a 1,038,640 familias.



Con relación a las metas anuales, al 31 de mayo se tiene un avance del 46.0% respecto a los productos hidrobiológicos y un 43.3% respecto a la promoción de conservas de pescado.

Comprometidos con el fomento del consumo humano directo, de productos hidrobiológicos y conservas de pescado de alta calidad y al alcance de todos los bolsillos de las familias peruanas.

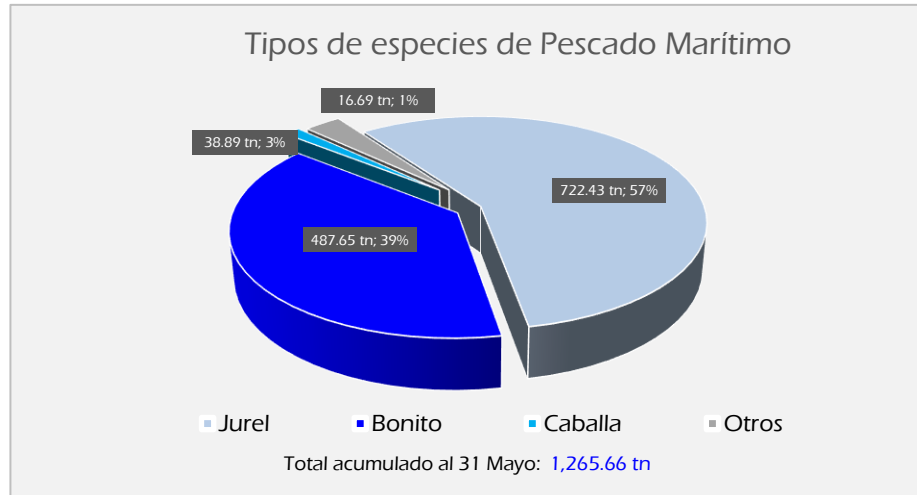
Boletín Mensual del PNACP Mayo – 2025

La promoción de la comercialización de productos hidrobiológicos (pescado marítimo, pescado continental, otros productos hidrobiológicos y conservas de Pescado) se da con el fin de fortalecer a los diversos agentes de la cadena de valor de la pesca en mercados de consumo final, correspondientes a las zonas de intervención del Programa Nacional "A Comer Pescado", y se realiza a través de plataformas comerciales denominadas "Mi Pescadería" y "Conservas Peruanas en tu Mesa", las cuales benefician a la población en general.

Unidad de Planeamiento,
Presupuesto y Modernización

Pescado Marítimo

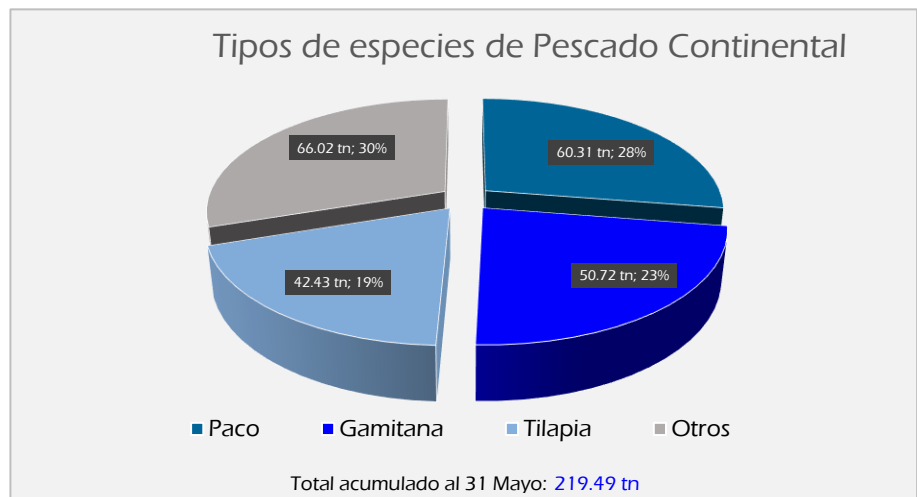
Al 31 de Mayo, se promocionó la comercialización de un total de 1,265.66 tn. Las especies de pescado marítimo más vendidas fueron: Jurel (722.43 tn.), Bonito (487.65 tn.), Caballa (16.69 tn.), y otras especies (38.89 tn.), tal y como se detalla en el siguiente gráfico:



Fuente: Sistema PNACP

Pescado Continental

Al 31 de Mayo, se promocionó la comercialización de un total de 219.49 tn. Las especies de pescado continental más vendidas fueron: Paco (60.31 tn.), Gamitana (50.72 tn.), Tilapia (42.43 tn.), y otras especies (66.02 tn.), tal y como se detalla en el siguiente gráfico:



Fuente: Sistema PNACP

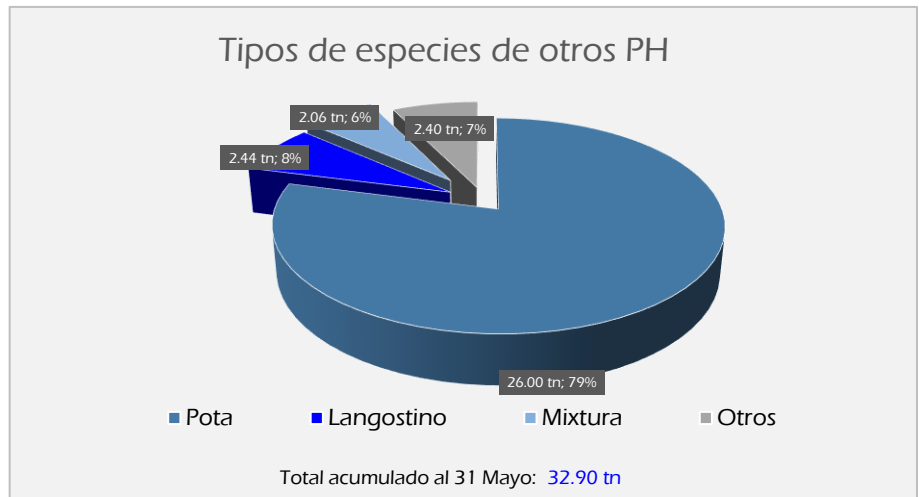
Boletín Mensual del PNACP

Mayo – 2025

Los aliados del PNACP son los pescadores artesanales, productores acuícolas, procesadores comerciales y los diferentes actores de las fases productivas de las actividades pesqueras que comercializan directamente sus recursos y productos hidrobiológicos y que se encuentran afiliadas a la RENAPYC (Registro y Funcionamiento de La Red Nacional De Promoción y Comercialización de Recursos y Productos Hidrobiológicos).

Otros Productos Hidrobiológicos

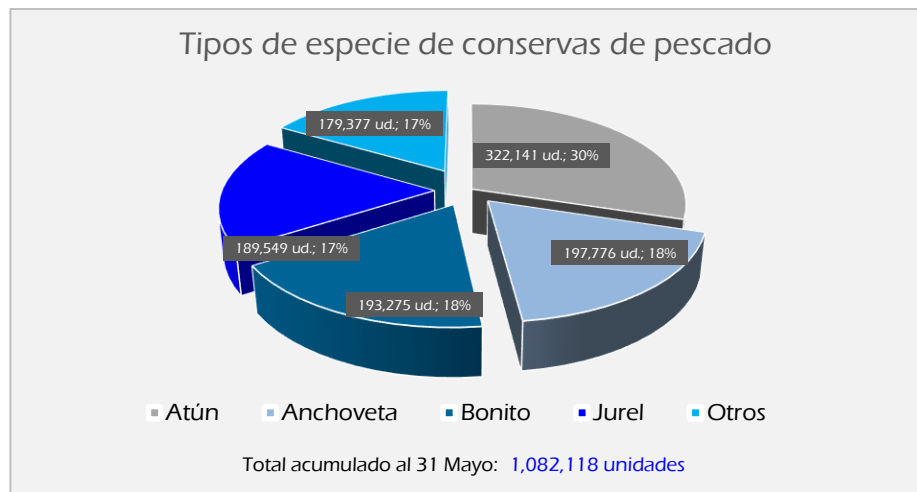
Al 31 de Mayo, se promocionó la comercialización de un total de 32.90 tn. de otros productos hidrobiológicos. Las especies más vendidas fueron: Pota (26.00 tn.), Langostino (2.44 tn.), Mixtura (2.06 tn.), y otras especies (2.40 tn.).



Fuente: Sistema PNACP

Conservas de Pescado

Al 31 de Mayo, se promocionó la comercialización de un total de 1,082,118 latas de conservas a nivel nacional, siendo las especies más vendidas: Atún (322,141 u.), Anchoveta (197,776 u.), Bonito (193,275 u.) y Jurel (189,549 u.) y otras especies (179,377 u.).



Fuente: Sistema PNACP

Unidad de Planeamiento,
Presupuesto y Modernización

**Boletín Mensual del
PNACP
Mayo – 2025**

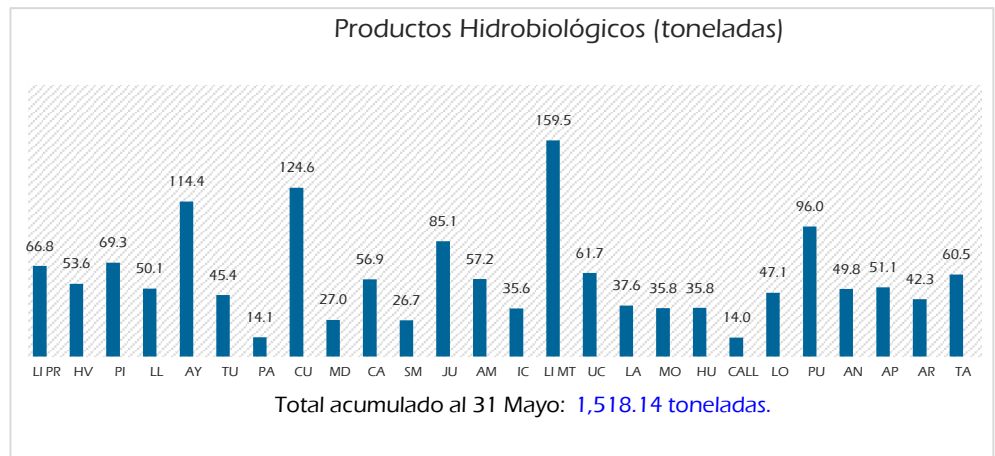
La focalización de los distritos priorizados se realiza tomando en cuenta variables como: distritos con mayor densidad poblacional, población de escasos recursos económicos y bajo índice de consumo per cápita de productos hidrobiológicos.

Articulando con gobiernos locales y organizaciones sociales.

Ranking de promoción de comercialización de productos hidrobiológicos

Al 31 de Mayo, Lima Metropolitana ocupó el primer lugar de promoción de comercialización con 159.48 toneladas de productos hidrobiológicos.

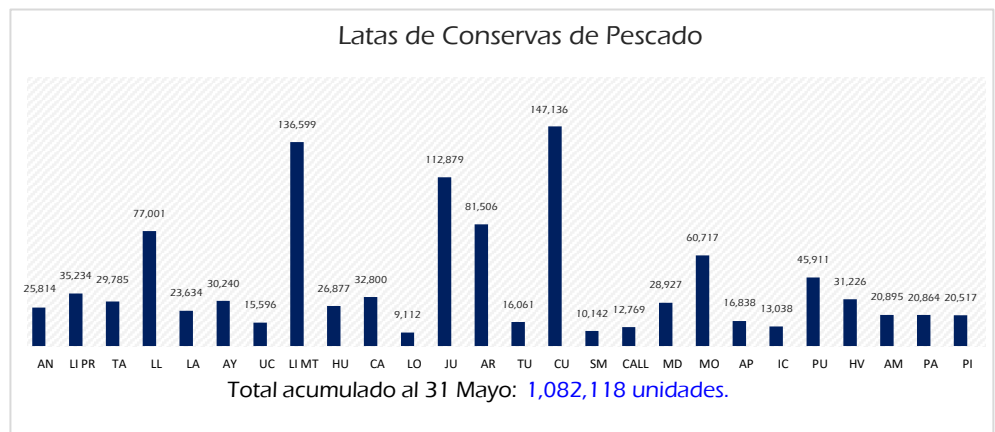
Asimismo, Cusco (124.62 tn.) y Ayacucho (114.44 tn.) ocuparon el 2do y 3er lugar de promoción de comercialización de productos hidrobiológicos respectivamente.



Fuente: Sistema PNACP

Con relación a la promoción de la comercialización de conservas al 30 de Abril, Cusco ocupó el primer lugar de promoción de comercialización con 118,458 unidades.

Asimismo, Lima Metropolitana (111,250 ud.) y Junín (90,722 ud.) ocuparon el 2do y 3er lugar de promoción de comercialización de conservas de pescado respectivamente.



Fuente: Sistema PNACP

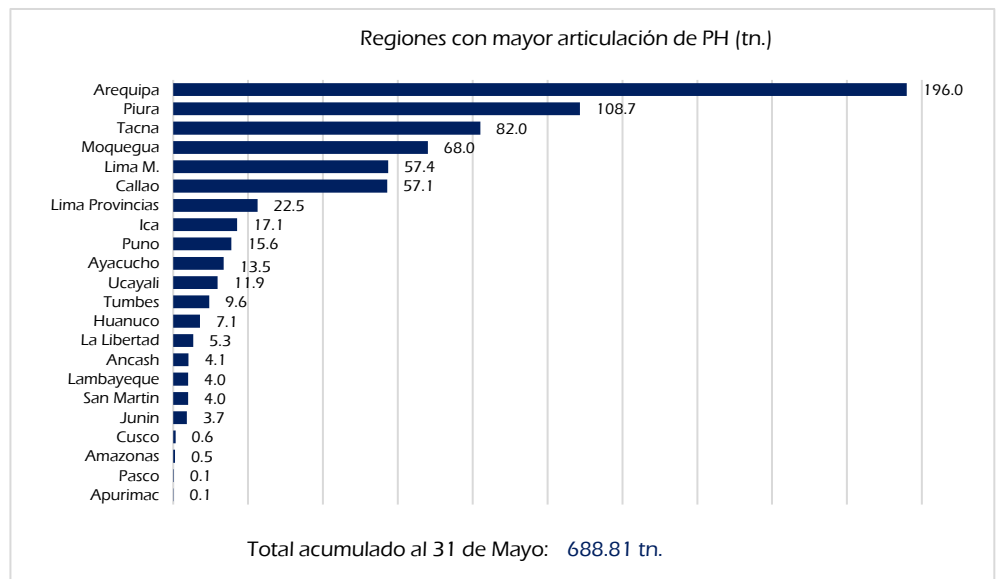
**Boletín Mensual del
PNACP
Mayo – 2025**

El fomento de la comercialización directa de productos hidrobiológicos para el consumo humano directo busca incrementar la participación de pescadores artesanales y productores acuícolas en la comercialización de sus productos hidrobiológicos en el mercado local, regional, interregional y nacional.

**Unidad de Planeamiento,
Presupuesto y Modernización**

Fomento de la Comercialización Directa de Productos Hidrobiológicos para el Consumo Humano Directo

Al 31 de Mayo debido a las asistencias técnicas en comercialización de productos hidrobiológicos brindadas a los a pescadores artesanales y productores acuícolas, estos lograron expender en diferentes canales un total de 688.81 toneladas de productos hidrobiológicos, tal y cómo se detalla a continuación:



Fuente: Sistema PNACP

Hasta la fecha, la región con mayor articulación de productos hidrobiológicos fue Arequipa con 196.0, seguido de la región Piura con 108.7 y en 3er lugar Tacna con 82.0 toneladas.



Comprometidos con el desarrollo económico de los actores de la Pesca, a través de la promoción de prácticas responsables y el fomento de la comercialización sostenible de los productos hidrobiológicos.

**Boletín Mensual del
PNACP
Mayo – 2025**

Actividades
resaltantes del
mes.

**Jueves 29
de Mayo**

Unidad de Planeamiento,
Presupuesto y Modernización

Evento “Loncheras Marinas”

El 29 de mayo se desarrollaron diversas actividades en la **Institución Educativa Víctor Raúl Haya de la Torre** en donde también hubo una exhibición de “Loncheras Marinas”, mediante la cual, estudiantes del nivel secundaria, acompañados de sus padres, presentaron loncheras con preparaciones a base de pescado.



Boletín Mensual del PNACP

Mayo – 2025

Actividades
resaltantes del
mes.

Jueves 29 de Mayo

Unidad de Planeamiento,
Presupuesto y Modernización

Evento “Loncheras Marinas”



¡Come Sano, come pescado!



Ingresa a nuestra web:

www.acomerpescado.gob.pe



A Comer Pescado



AComerPescado



@AComerPescado

