



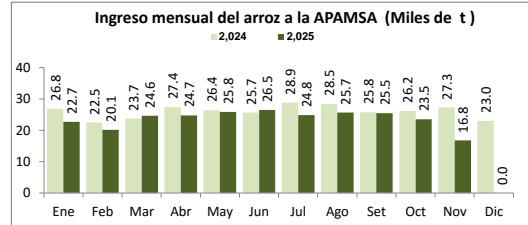
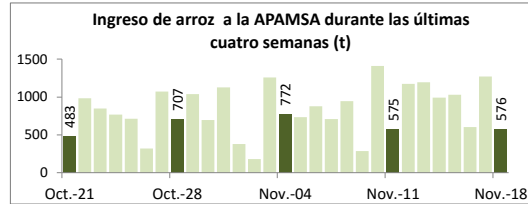
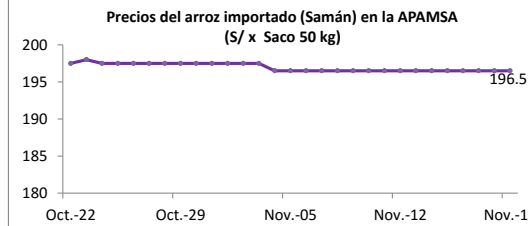
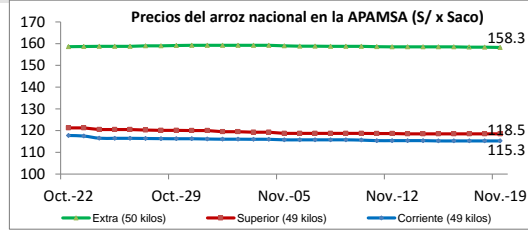
Lima 19 de Noviembre del 2025

I ASOCIACIÓN DE PRODUCTORES AGRÍCOLAS MERCADO DE SANTA ANITA (APAMSA) - LIMA

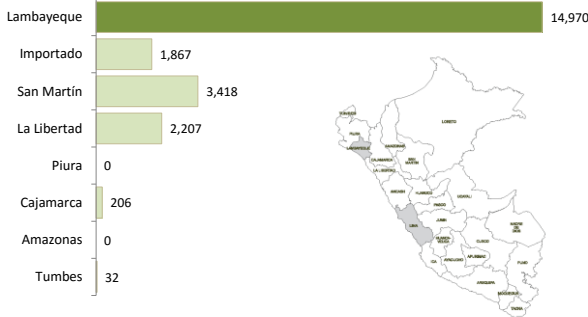


Precios del arroz según calidad (\$/ por Unidad de medida)

	Precio Promedio Ult 7 días	PRECIOS			Var. (%)
		lun-17	mar-18	mié-19	
Arroz nacional					
Corriente (49 kilos)	115.3	115.3	115.3	115.3	0.0%
Superior (49 kilos)	118.5	118.5	118.5	118.5	0.0%
Sup.Despuntado (49 kilos)	143.5	143.5	143.5	143.5	0.0%
Extra (50 kilos)	158.5	158.4	158.4	158.3	-0.1%
Arroz de Uruguay					
Saman (50 kilos)	196.5	196.5	196.5	196.5	0.0%



Ingreso de arroz a la APAMSA, según procedencia, últimos 30 días (t)



II PRECIOS DEL ARROZ EN LA REGIÓN LAMBAYEQUE

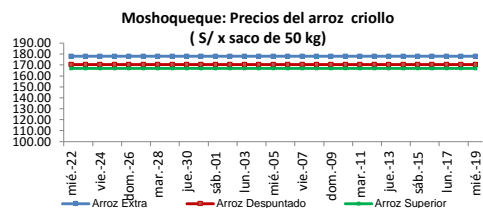
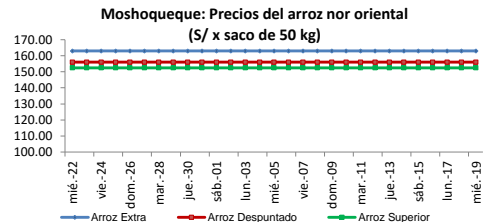

PRECIO DEL ARROZ EN EL MERCADO DE MOSHOQUEQUE

	Últimos 7 días		PRECIOS			
	Precio Máximo	Precio Mínimo	martes-18		miércoles-19	
			Mínimo	Máximo	Mínimo	Máximo
Arroz nor oriental						
Extra (50 kilos)	164	162	162	164	162	164
Despuntado (50 kilos)	157	155	155	157	155	157
Superior (50 kilos)	154	151	151	154	151	154
Arroz criollo o norteño						
Extra (50 kilos)	179	177	177	179	177	179
Despuntado (50 kilos)	172	169	169	172	169	172
Superior (50 kilos)	168	166	166	168	166	168

	Precio Promedio Ult. 7 días	PRECIOS			Variación (%)
		lun-17	mar-18	mié-19	
De origen nor oriental					
Extra (50 kilos)	163.0	163.0	163.0	163.0	0.0%
Despuntado (50 kilos)	156.0	156.0	156.0	156.0	0.0%
Superior (50 kilos)	152.5	152.5	152.5	152.5	0.0%
Criollo o norteño					
Extra (50 kilos)	178.0	178.0	178.0	178.0	0.0%
Despuntado (50 kilos)	170.5	170.5	170.5	170.5	0.0%
Superior (50 kilos)	167.0	167.0	167.0	167.0	0.0%

PRECIO DEL ARROZ EN MOLINOS

	Últimos 7 días		PRECIOS			
	Precio Máximo	Precio Mínimo	martes-18		miércoles-19	
			Mínimo	Máximo	Mínimo	Máximo
Arroz nor oriental						
Extra (50 kilos)	160.0	158.0	158.0	160.0	158.0	160.0
Despuntado (50 kilos)	153.0	151.0	151.0	153.0	151.0	153.0
Superior (50 kilos)	150.0	147.0	147.0	150.0	147.0	150.0
Arroz criollo o norteño						
Extra (50 kilos)	175.0	173.0	173.0	175.0	173.0	175.0
Despuntado (50 kilos)	168.0	165.0	165.0	168.0	165.0	168.0
Superior (50 kilos)	164.0	162.0	162.0	164.0	162.0	164.0

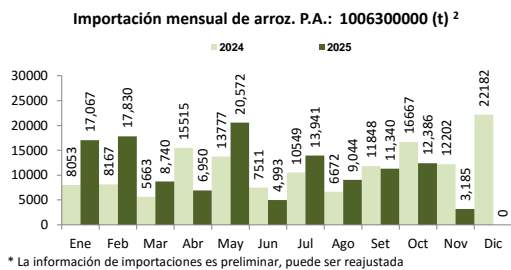


III PRECIOS REFERENCIALES DE ARROZ EN PRINCIPALES ZONAS PRODUCTORAS DEL PAÍS

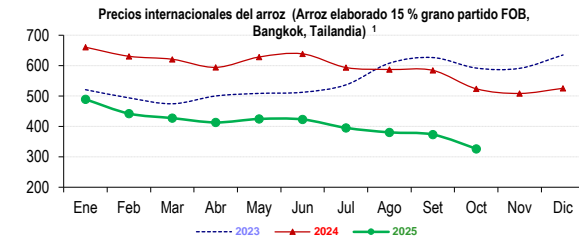
	PILADO EN MOLINO (Soles)					
	Extra		Despuntado		Superior	
	Min	Máx	Min	Máx	Min	Máx
LAMBAYEQUE	Saco de 50 kg.					
Nor Oriental	158.0	160.0	151.0	153.0	147.0	150.0
Norteño (Lambayeque)	173.0	175.0	165.0	168.0	162.0	164.0

	PILADO EN MOLINO (Soles)					
	Extra		Superior		Corriente	
	Min	Máx	Min	Máx	Min	Máx
SAN MARTÍN	Saco de 50 kg.					
Rioja	158.0	160.0	154.0	157.0	146.0	153.0
Moyobamba	120.0	125.0
Bellavista	140.0	150.0	110.0	120.0	90.0	100.0
Tocache	145.0	155.0	135.0	140.0	108.0	118.0
San Martín	156.0	158.0	148.0	150.0	100.0	105.0
Picota	150.0	153.0	140.0	145.0	130.0	135.0
El Dorado
Mariscal Cáceres	156.0	170.0	145.0	155.0	115.0	120.0

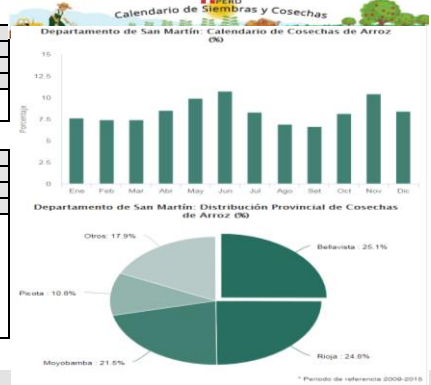
IV COMERCIO INTERNACIONAL



* La información de importaciones es preliminar, puede ser reajustada

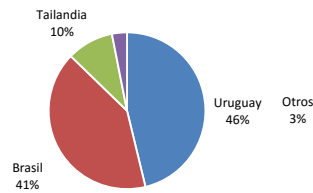


Calendario de Cosechas (%)



Importación de arroz en el Perú

Periodo: Enero-Noviembre 2025

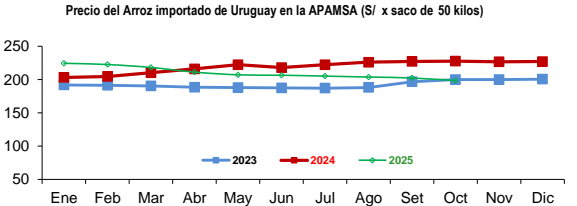
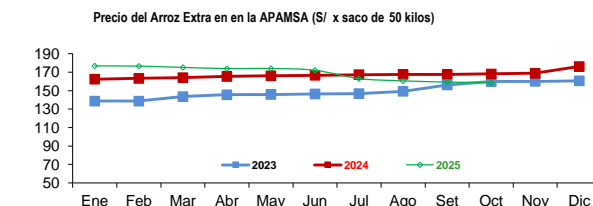
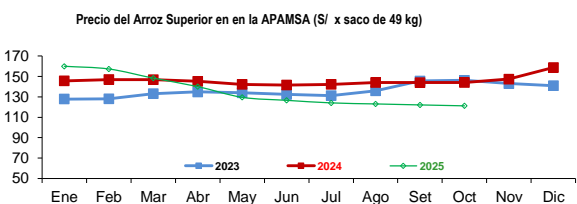
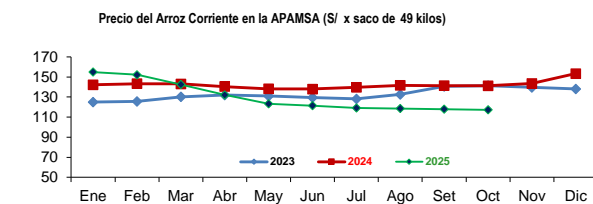


Precios internac. del arroz (Arroz elaborado, 5 % grano partido FOB, Bangkok, Tailandia)

	2020	2021	2022	2023	2024	2025
Enero	453.9	544.4	428.5	520.8	660.4	489.0
Febrero	449.7	557.4	431.8	493.8	630.7	442.2
Marzo	487.9	531.0	420.7	474.4	620.8	427.2
Abril	562.1	499.9	429.4	500.1	594.1	413.1
Mayo	519.8	493.2	460.1	508.5	628.3	424.4
Junio	517.5	474.6	448.8	512.2	638.7	422.9
Julio	481.4	420.5	420.0	536.6	593.7	395.2
Agosto	498.2	402.3	428.5	607.8	587.1	380.3
Setiembre	511.1	400.9	437.1	626.4	584.3	373.1
Octubre	477.5	400.0	434.2	591.9	523.8	326.3
Noviembre	484.2	400.1	433.1	591.0	508.4	
Diciembre	511.8	400.0	459.2	634.9	525.3	

Fuente: Odepa con información de bolsas, Reuters y Mercado de Liniers.
Elaboración: MIDAGRI - Dirección de Estadística e Información Agraria.

V INFORMACIÓN MENSUAL DE PRECIOS EN LA APAMSA ³



Notas:

¹ Fuente: ODEPA

² Superintendencia Nacional de Administración Tributaria SUNAT

³ Fuente: Asociación de Productores Agrícolas Mercado Santa Anita

Elaboración: MIDAGRI-DGSEIP-Dirección de Estadística e Información Agraria-Area de Comercio Interno