

**NOVIEMBRE - 2025**



**Dirección Ejecutiva  
de Epidemiología**

**Sala  
Situacional  
SE – 47**

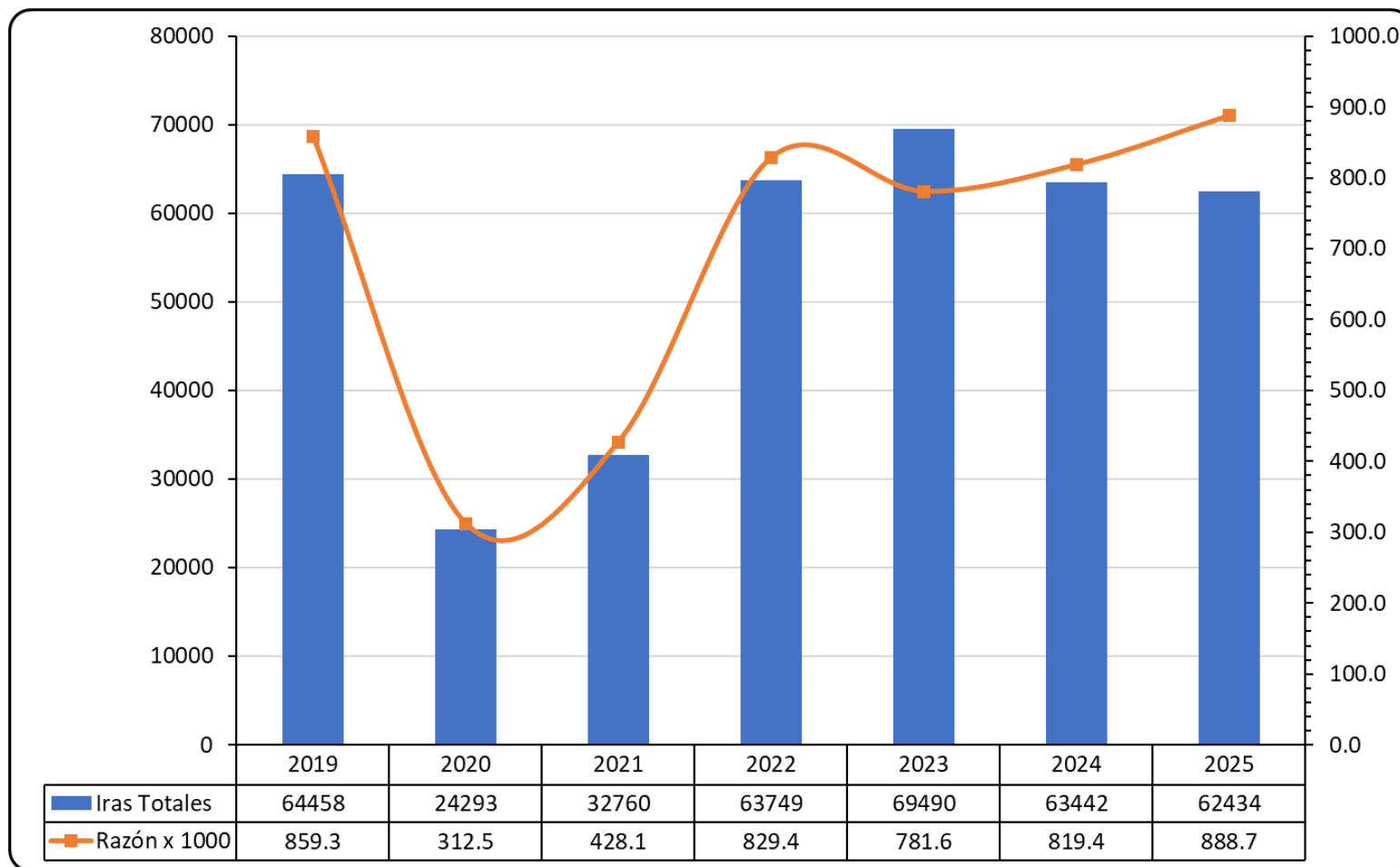
**SE 46:  
16/11/2025 al 22/11/2025**



**PERÚ**

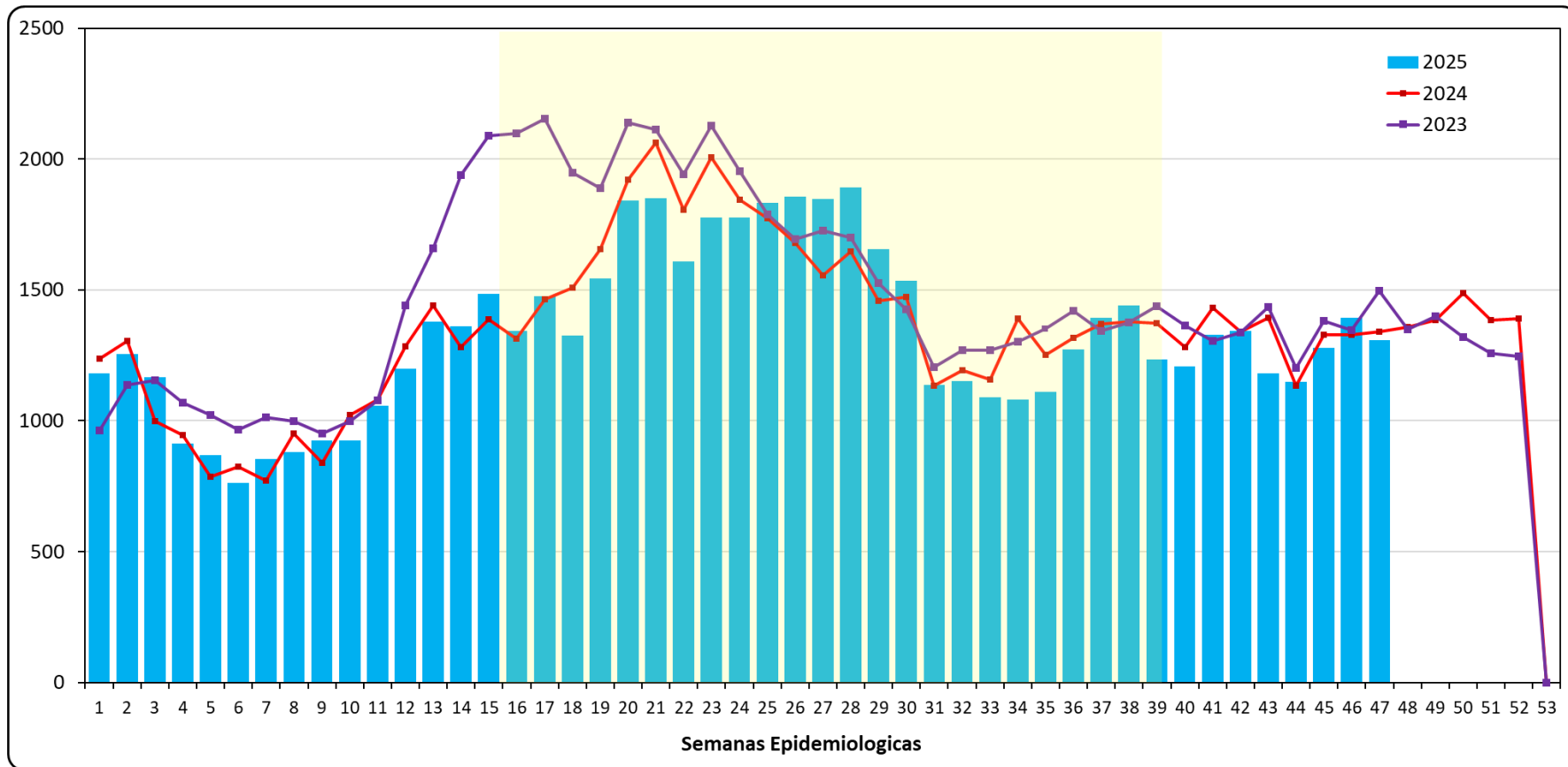
**Ministerio  
de Salud**

# Número de episodios de las infecciones respiratorias agudas en menores 5 años DIRESA Huánuco. 2018 – 2025, SE 01 - 47



# Número de episodios de las Infección Respiratoria Aguda

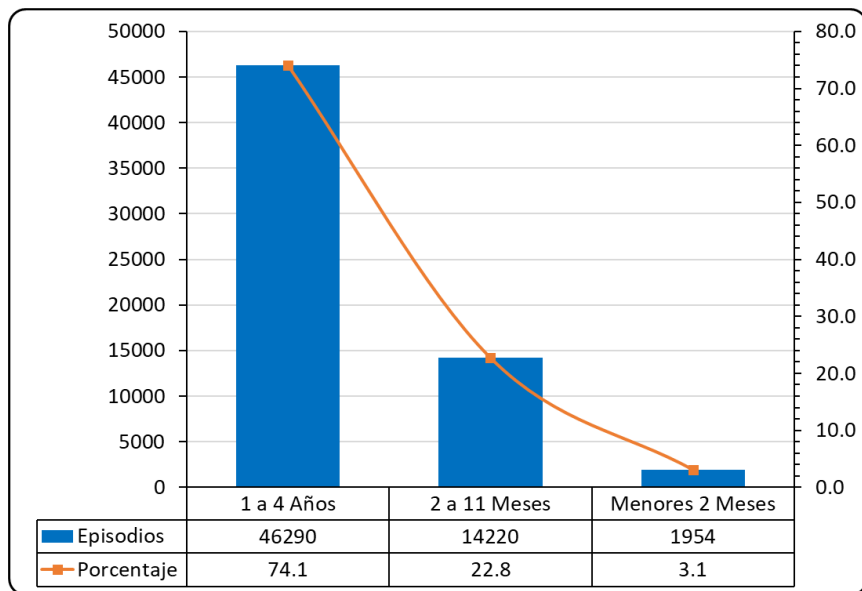
## DIRESA Huánuco. SE 01 – 47, 2025



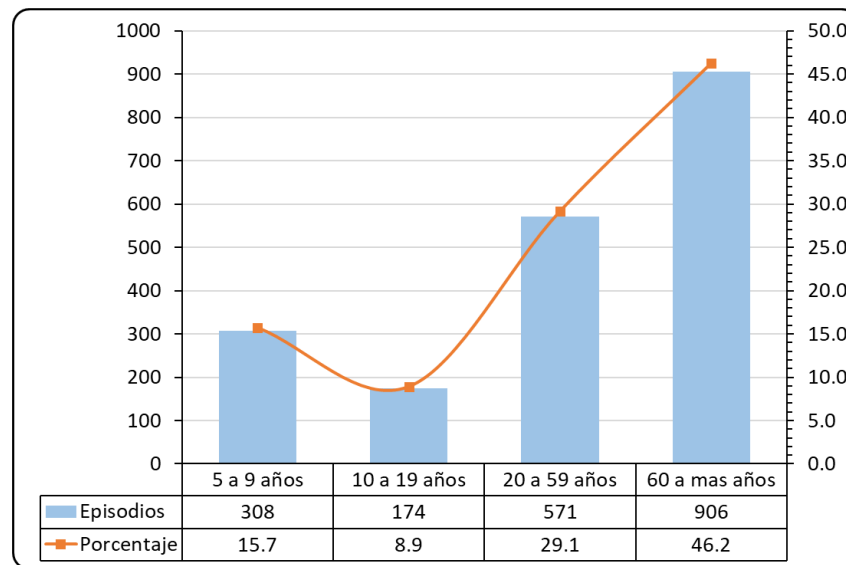
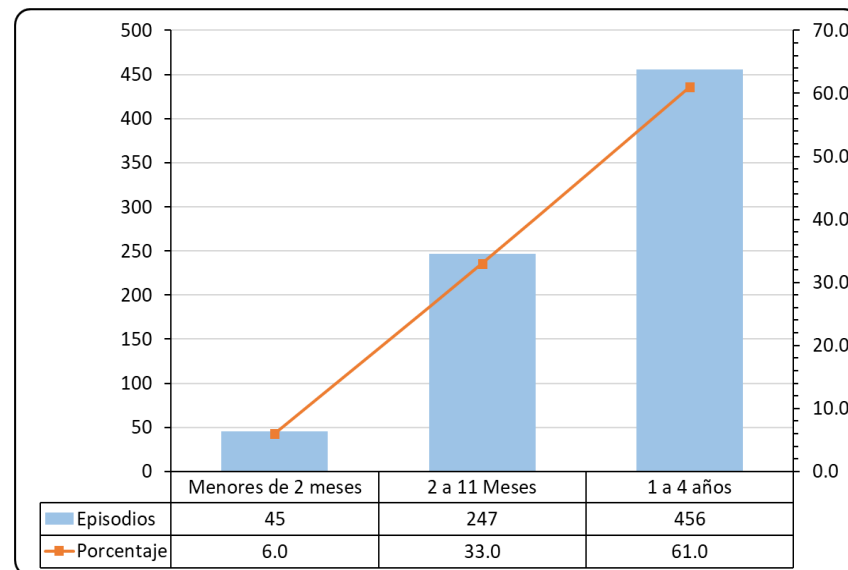
# Distribución de IRA y Neumonías, según grupos de edad

## DIRESA Huánuco. SE 01 – 47, 2025

### IRAS < 5 AÑOS

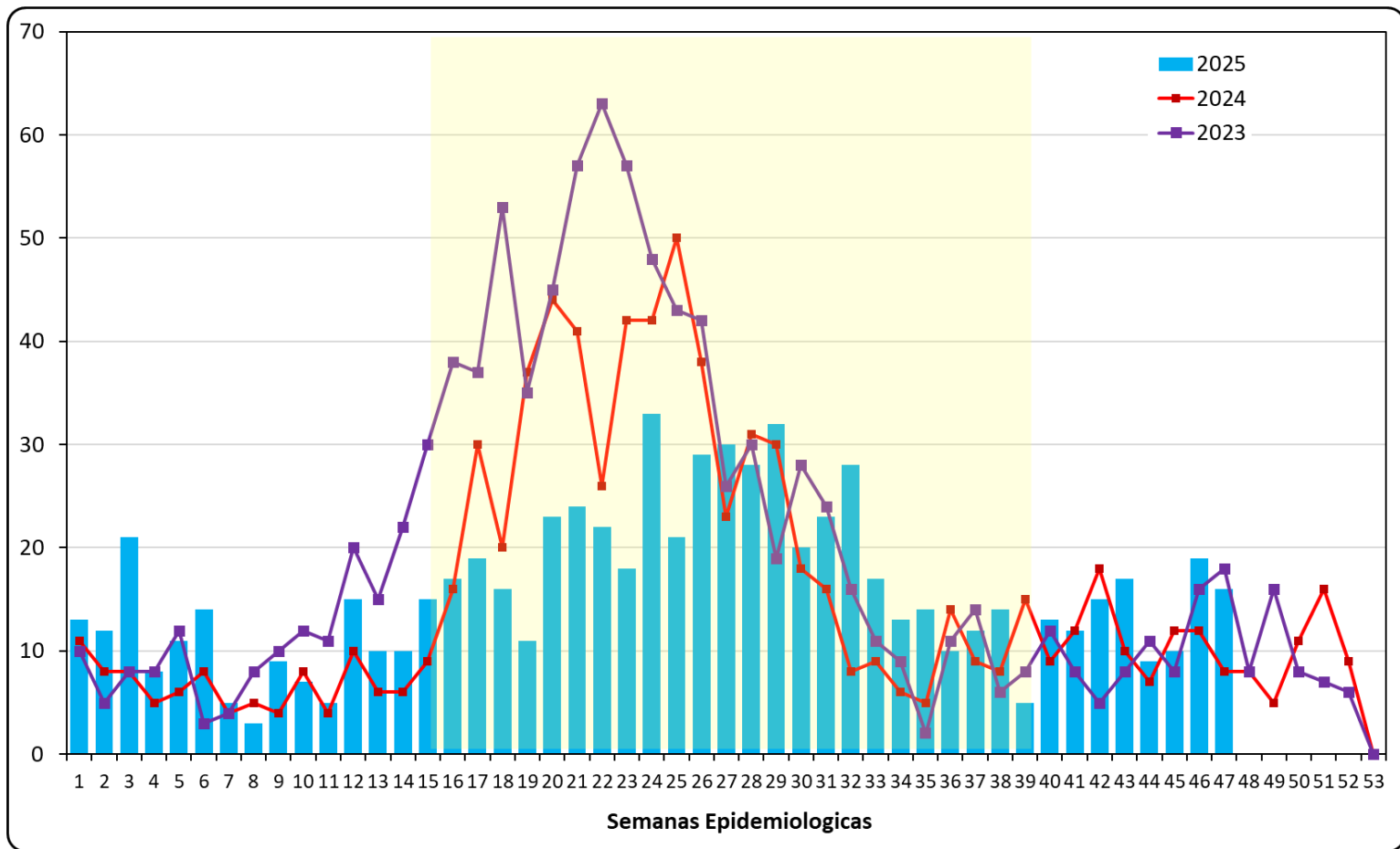


### NEUMONIA



# Tendencia de neumonías en menores de 5 años, por años

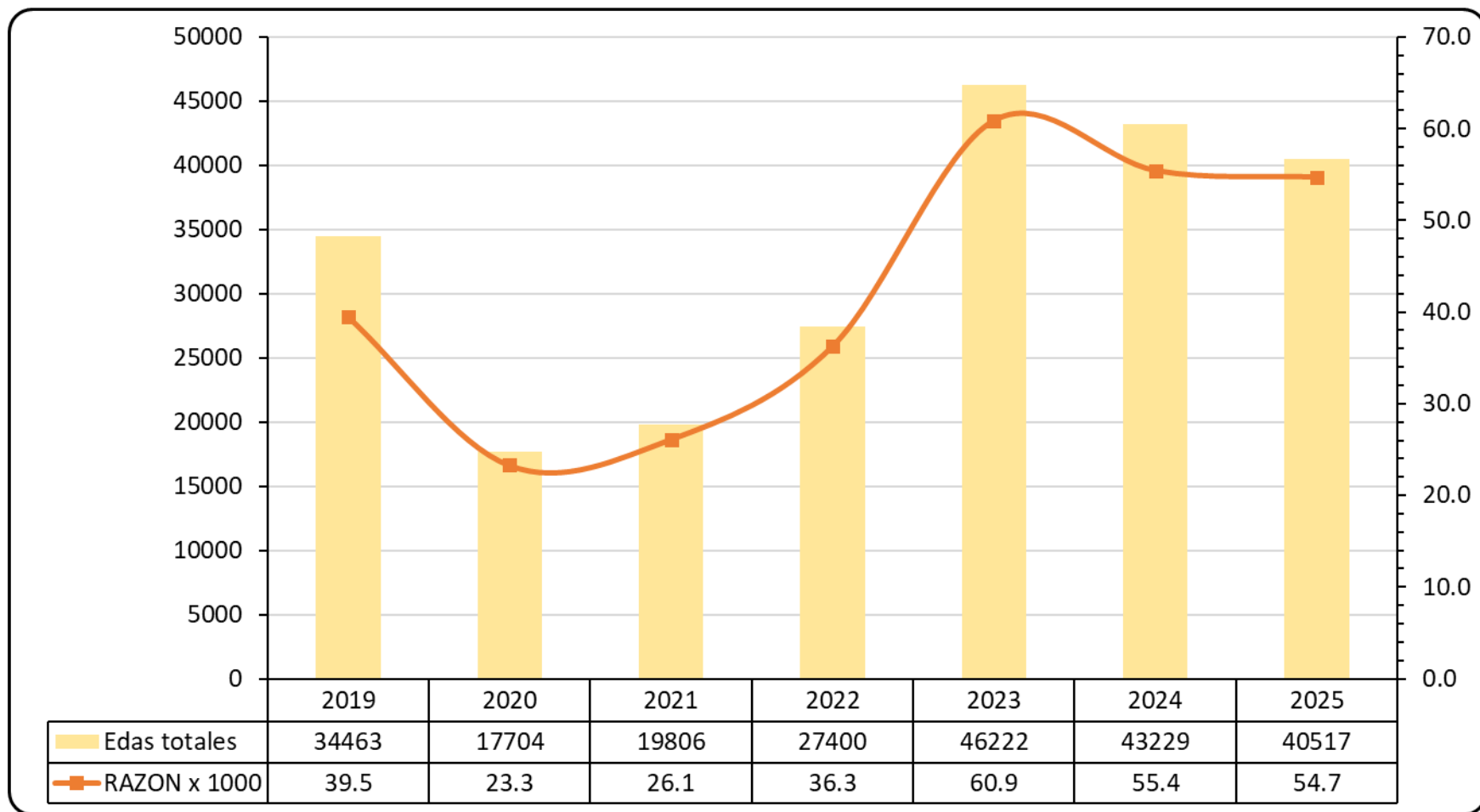
## DIRESA Huánuco. SE 01 – 47, 2025



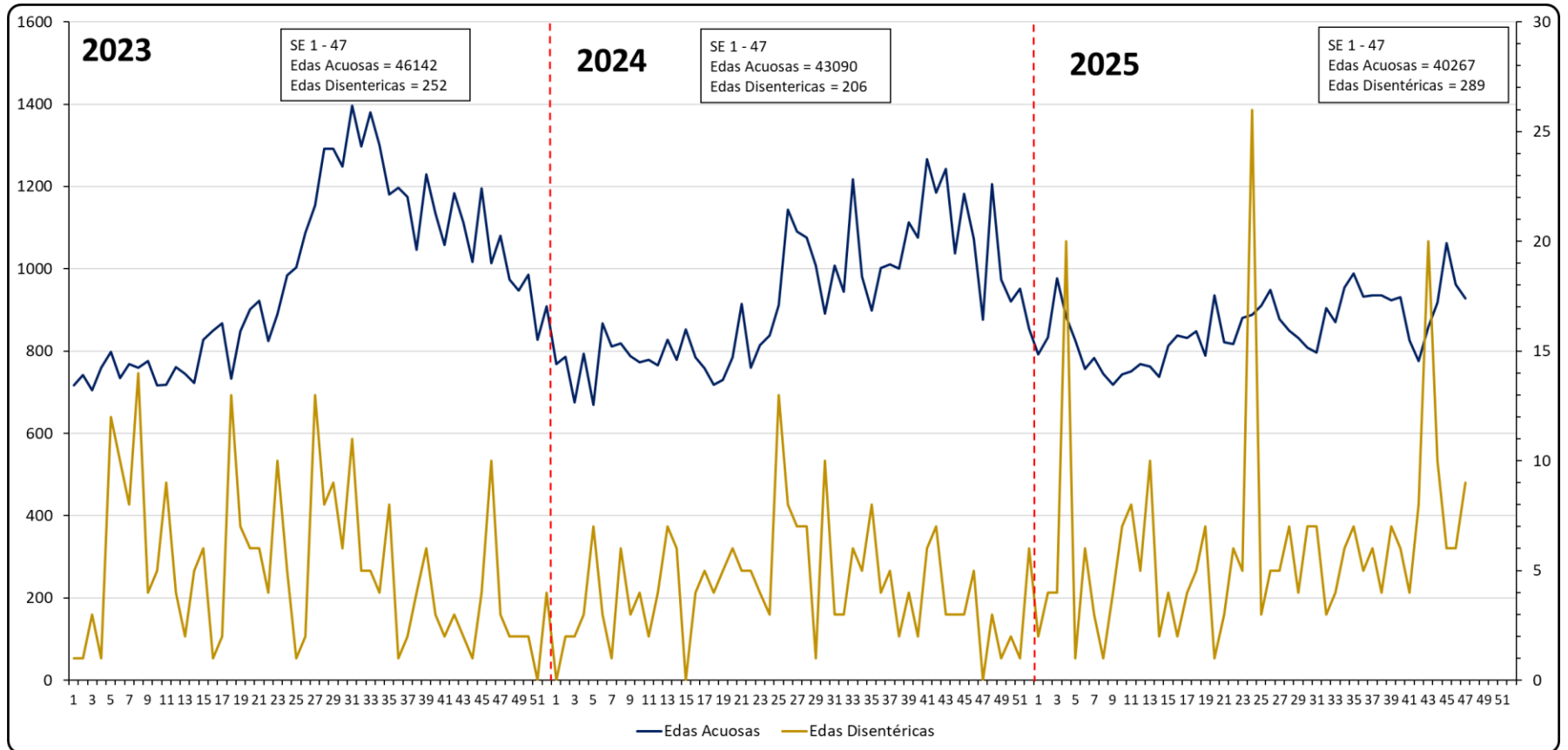
## Variables de la Vigilancia de IRA, por años DIRESA Huánuco. SE 01 – 47, 2025

Variables	2021	2022	2023	2024	2025
IRA < 5 Años	32761	63755	69541	63461	62464
<b>Razon x 10000</b>	4280.7	8295.1	7821.9	8196.8	8891.7
SOB / ASMA < 5 años	386	1149	1447	914	741
<b>Razon x 10000</b>	50.4	149.5	162.8	118.1	105.5
Neumonías < 5 años	252	549	986	768	748
<b>Razpm x 10000</b>	32.9	71.4	110.9	99.2	106.5
Hospitalizados < 5 años	84	178	301	298	242
<b>Tasa hospitalización x 100</b>	33.3	32.4	30.5	38.8	32.4
Defunciones < 5 años	8	6	14	5	3
<b>Letalidad x 100</b>	3.2	1.1	1.4	0.7	0.4
Mortalidad x 10000	1.0	0.8	1.8	0.6	0.3
<b>Neumonias &gt; 60 años</b>	561	731	800	859	906
Incidencia Acumulada x 10000	86.6	110.0	97.4	102.0	258.3
<b>Hospitalizados &gt; 60 años</b>	244	262	161	169	194
Tasa hospitalización x 100	43.5	35.8	20.1	19.7	21.4
<b>Defunciones &gt; 60 años</b>	58	8	24	29	43
Letalidad x 100	10.3	1.1	3.0	3.4	4.7
<b>Mortalidad x 10000</b>	8.9	1.2	2.9	3.4	12.3

# Número de episodios de las Enfermedades Diarreicas Agudas, DIRESA Huánuco. 2018 – 2025. SE 01 – 47

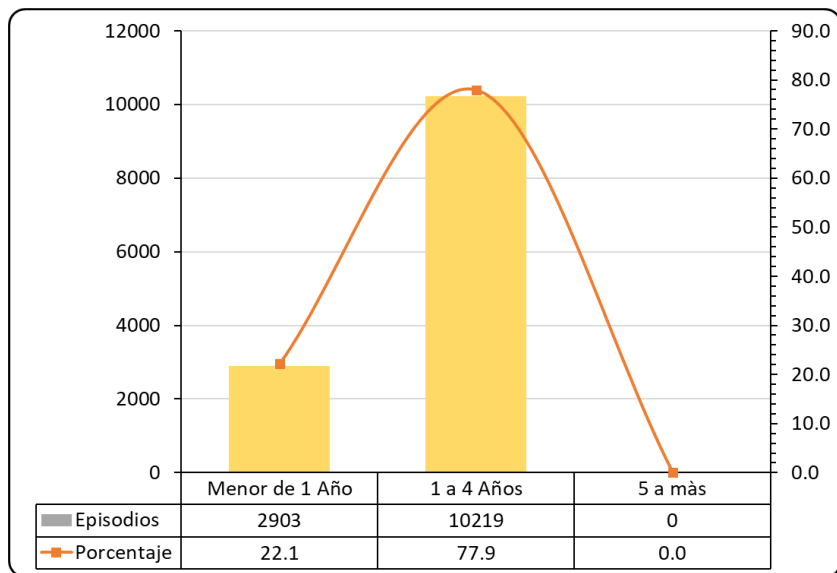


# Tendencia de las eda acuosas y disentéricas DIRESA Huánuco. 2023 – 2025, SE 01 – 47

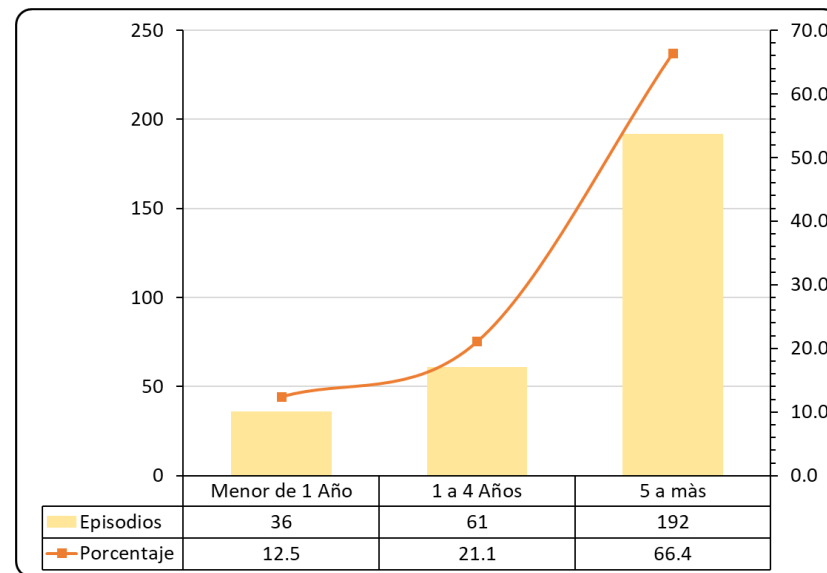


# Distribución de las eda acuosa y eda disentérica, según grupos de edad DIRESA Huánuco. SE 01 – 47, 2025

## Acuosas

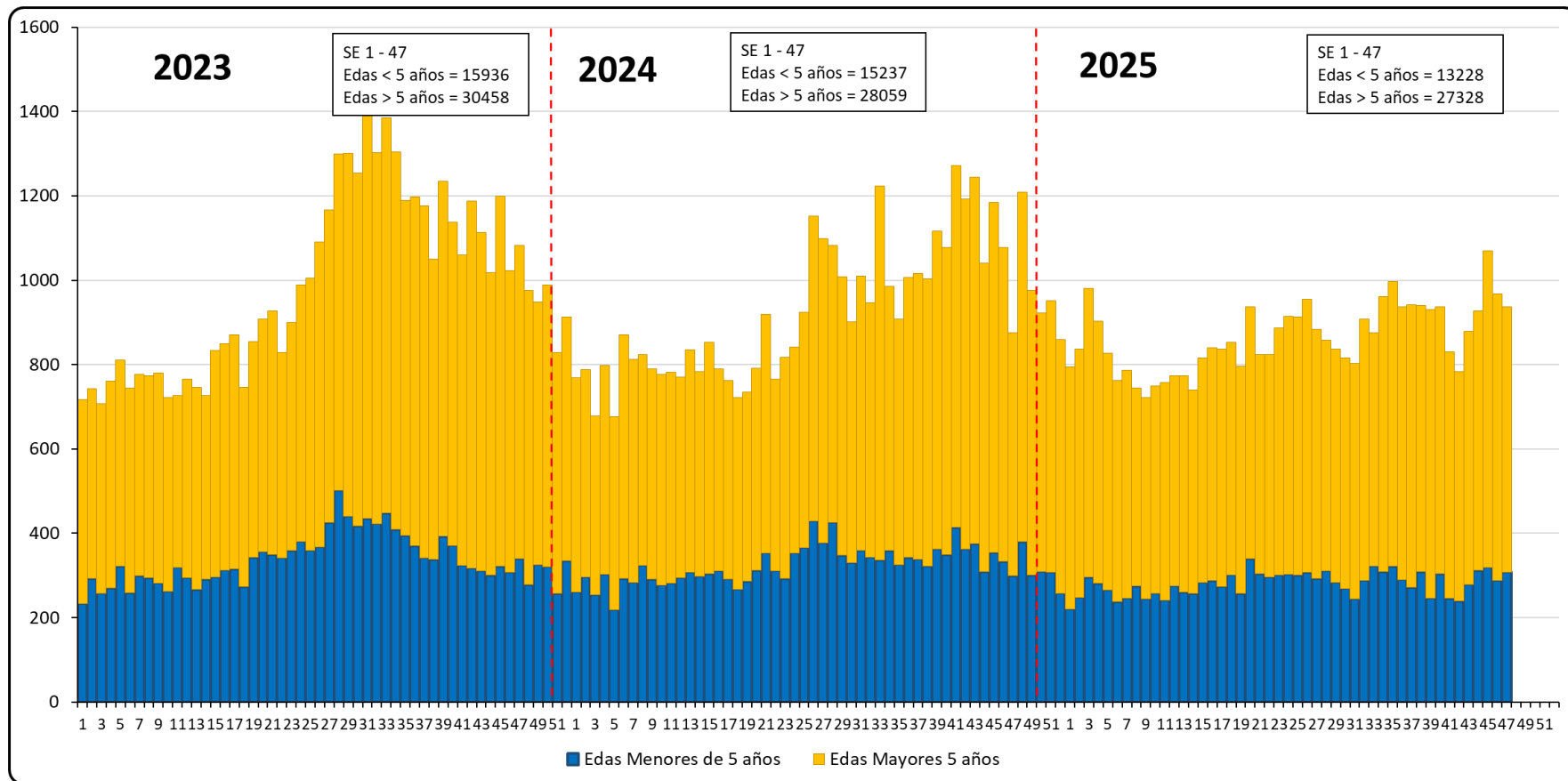


## Disentéricas

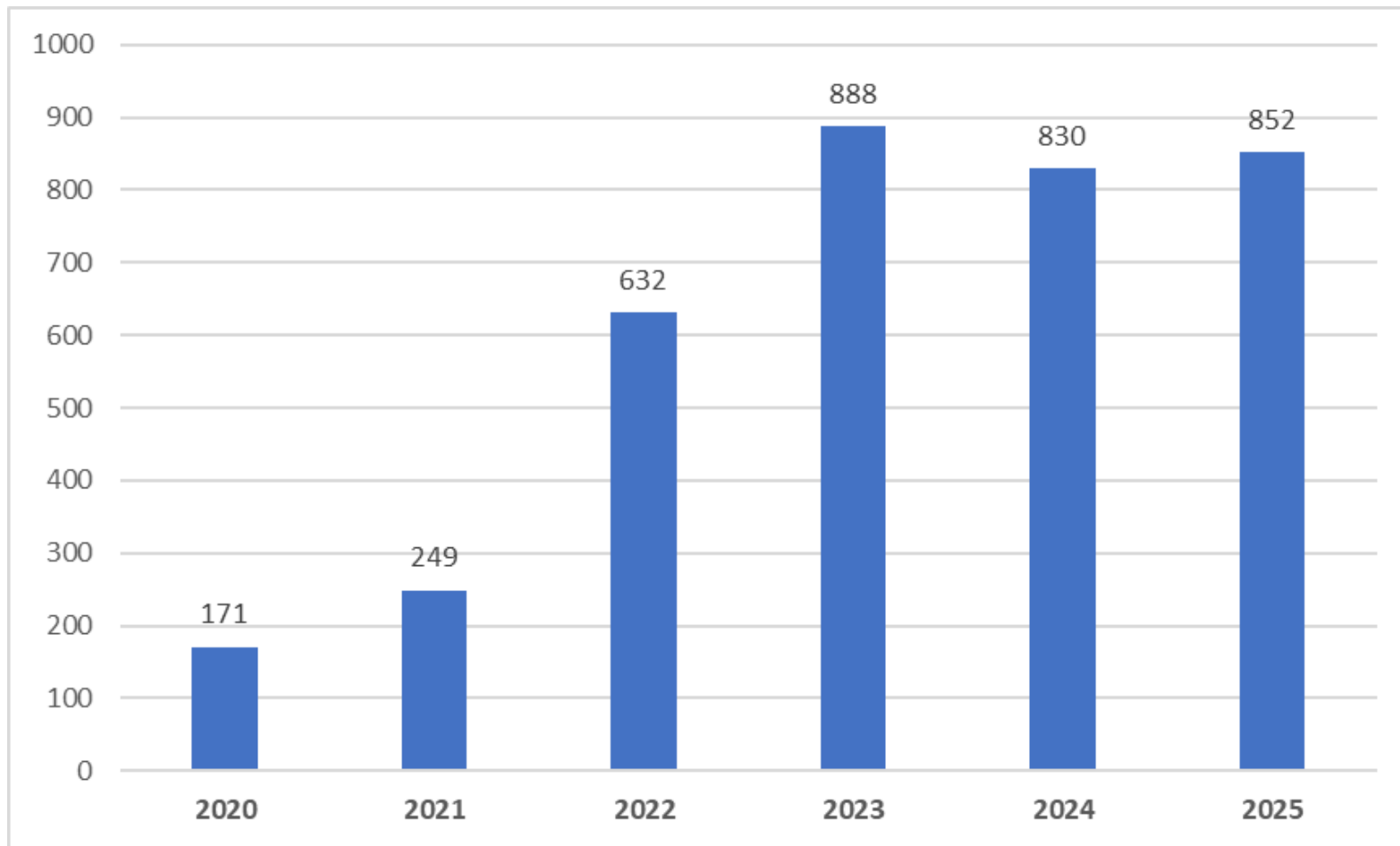


# Tendencia de las Eda en mayores y menores de 5 años

DIRESA Huánuco. 2023-2025. SE 01 - 47

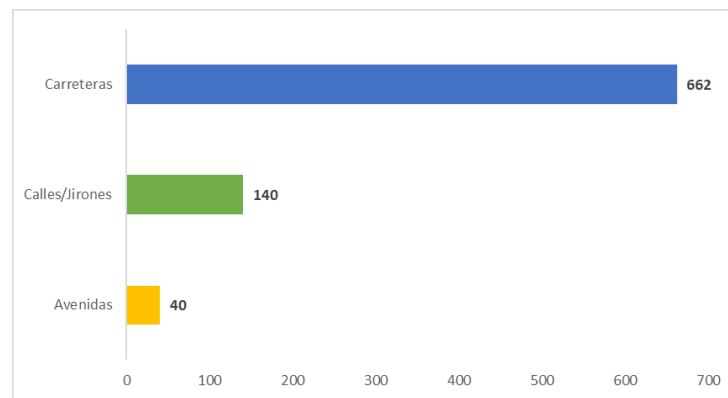
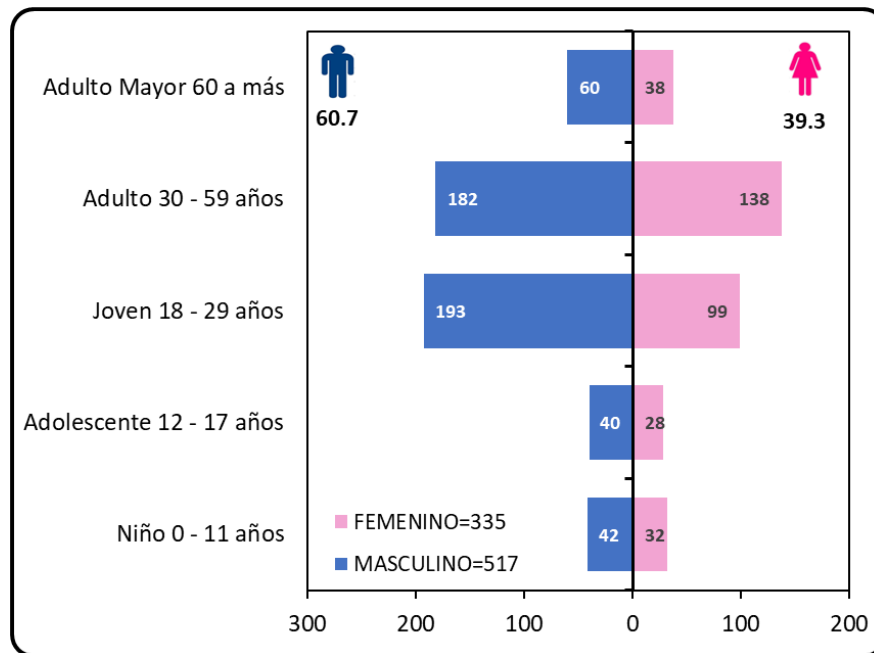


**Tendencia de lesiones por accidentes de  
transito, según los años  
DIRESA HUANUCO. 2020 - 2025, SE 01 - 47**



# Casos de lesionados por accidentes de tránsito, según lugar de accidente, género y curso de vida DIRESA HUANUCO. 2025, SE 01 - 47

Distrito	N° Lesionados	TIA
San Rafael	45	48.0
Rupa Rupa	224	39.8
Daniel Alomía Robles	25	32.9
Luyando	30	31.1
Chavinillo	11	30.3
Mariano Damaso Beraun	32	28.8
Castillo Grande	33	24.8
Pueblo Nuevo	9	23.4
Chavin de Pariarca	7	21.1
Baños	2	19.9
Huánuco	180	19.8
Cayna	4	16.9
Chinchao	23	14.7
Ambo	31	13.6
Huacaybamba	6	12.0
Yarumayo	2	9.3
Santo Domingo de Anda	2	8.7
Monzón	9	8.6
Hermilio Valdizán	3	8.5
Huacar	6	8.4
La Morada	3	8.2
Molino	8	8.1
Churubamba	15	8.1
Jose Crespo y Castillo	18	8.0
Quisqui	3	7.4
Tomaykichua	2	6.4
San Miguel de Cauri	3	6.2
Llata	8	6.1
Amarilis	50	5.8
Pillcomarca	27	5.1
Umari	4	4.6
Santa María del Valle	10	4.5
Santa Rosa de Alto Yanajanca	1	3.8
Cholon	2	3.2
Panao	5	2.9
San Pedro de Chaulán	1	2.6
San Pablo de Pillao	2	2.5
Aparicio Pomares	1	2.1
Tournavista	1	1.6
Marías	1	1.6
La Unión	1	1.5
Codo del Pozuzo	1	1.3
Huacrahuco	1	0.7
<b>Región Huánuco</b>	<b>852</b>	<b>11.5</b>





<https://www.dge.gob.pe/portal/>  
<https://webepi.diresahuanuco.gob.pe/>  
<https://webepi.diresahuanuco.gob.pe/SalaSituacional>  
<https://webepi.diresahuanuco.gob.pe/BoletinEpidemiologico>

**Gracias...**