

REPORTE DEL EMPLEO FORMAL EN LA REGIÓN AMAZONAS

A OCTUBRE 2025

Dirección de Supervisión y Evaluación de la Dirección General de Políticas
para la Promoción de la Formalización Laboral e Inspección del Trabajo

Índice

1. Indicadores socio económico laborales	2
2. Evolución mensual del empleo formal en el sector privado	3
3. Características del sector empleo formal en el sector privado.....	4
3.1. Por sexo	4
3.2. Por rangos de edad	4
3.3. Por actividad económica.....	5
3.4. Por tamaño de empresa	5
3.5. Por régimen laboral	6
3.6. Por tipo de contrato	6

1. Indicadores socio económico laborales

Indicadores	Amazonas	Perú
División Política	Conformada por 7 provincias	Conformada por 24 departamentos y la Provincia Constitucional del Callao
Capital	Chachapoyas	Lima
Población Censada 2017	379 mil 384 personas	31 millones 237 mil 385 personas
Densidad Poblacional 2017 a/	10 personas por km ²	24 personas por km ²
Crecimiento del PBI 2024 b/	-2.6%	3.3%
Tasa de pobreza 2024	Total: Entre 24,4% y 28% Extrema: Entre 4,6% y 6,2%	Total: 27,6% Extrema: 5,5%
PEA Ocupada 2024	221 mil 208 personas	17 millones 322 mil 936 personas
PEA Desempleada 2024	8 mil 669 personas	1 millón 021 mil 293 personas
Tasa de desempleo 2024	3,8%	5,6%
PEA Ocupada 2024		
Tasa y cantidad de empleo informal	86,1% (190 mil 535 personas)	70,9% (12 millones 289 mil 814 personas)
Tasa y cantidad de empleo formal	13,9% (30 mil 673 personas)	29,1% (5 millones 033 mil 122 personas)
PEA Ocupada Asalariada Privada 2024		
Tasa y cantidad de empleo informal	87,9% (47 mil 024 personas)	58,9% (3 millones 945 mil 547 personas)
Tasa y cantidad de empleo formal	12,1% (6 mil 496 personas)	41,1% (2 millones 757 mil 729 personas)

a/ Se define como el número de habitantes por km².

b/ La información a nivel regional corresponde al Valor Agregado a precios constantes de 2007. La información a nivel nacional corresponde al Producto Bruto Interno a precios constantes.

Fuente: INEI-SIRTOD, Cuentas Nacionales, EPEN y CENSO 2017.

2. Evolución mensual del empleo formal en el sector privado

En la región Amazonas, el número de trabajadores asalariados privados formal fue de 10 mil 221 trabajadores en el mes de octubre de 2025.

REGIÓN AMAZONAS: NÚMERO DE TRABAJADORES DEL SECTOR PRIVADO FORMAL, 2025

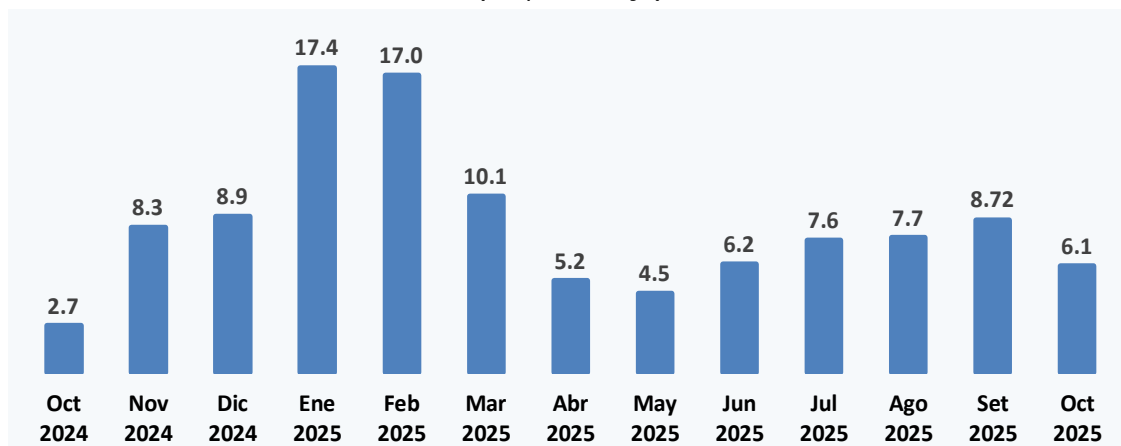


Fuente: MTPE – Planilla Electrónica.

Elaboración: MTPE - DGPPFLIT - Dirección de Supervisión y Evaluación.

En octubre de 2025, el empleo en el sector privado formal creció en 6.1% con relación al mismo mes del año anterior, lo que significó una generación de 585 empleos formales.

REGIÓN AMAZONAS: TASA DE CRECIMIENTO DEL NÚMERO DE TRABAJADORES DEL SECTOR PRIVADO FORMAL, 2025 (En porcentaje)



Fuente: MTPE – Planilla Electrónica.

Elaboración: MTPE - DGPPFLIT - Dirección de Supervisión y Evaluación.

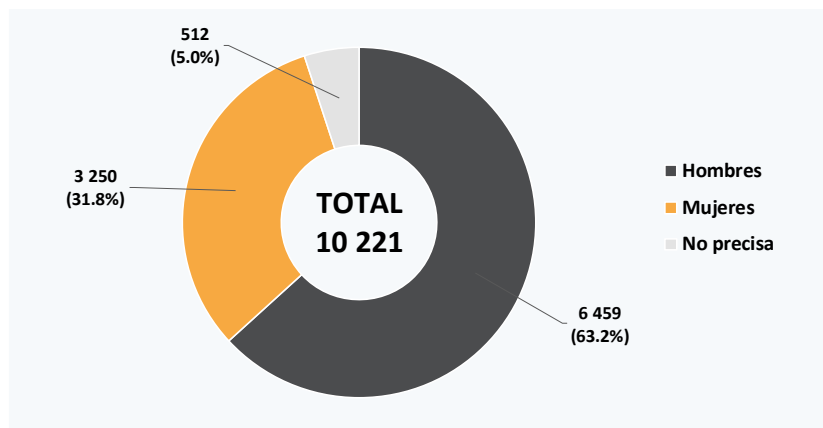
3. Características del empleo formal en el sector privado

3.1. Por sexo

En el mes de octubre de 2025, la cantidad de trabajadores del sector privado formal en el caso de los hombres fue de 6 mil 459, población mucho mayor al de las mujeres en 3 mil 209 que llegó a una cantidad total de 3 mil 250 trabajadores.

REGIÓN AMAZONAS: TRABAJADORES DEL SECTOR PRIVADO FORMAL POR SEXO, OCTUBRE 2025

(Absoluto y porcentaje)



Fuente: MTPE - Planilla Electrónica.

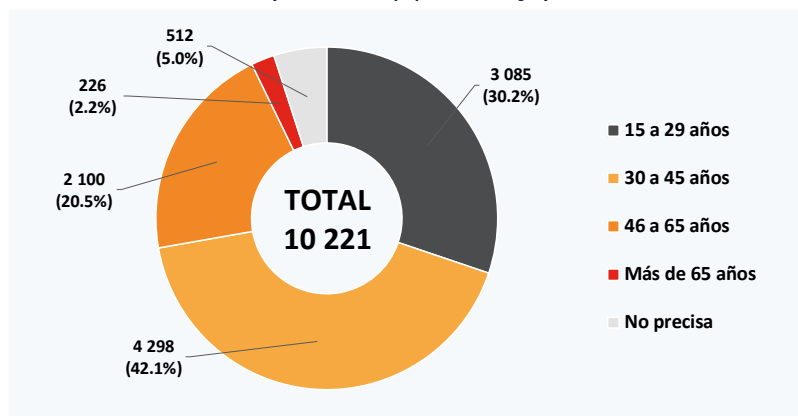
Elaboración: MTPE - DGPPFLIT - Dirección de Supervisión y Evaluación.

3.2. Por rangos de edad

La participación de trabajadores del sector privado formal fue más alta para el grupo de adultos de 30 a 45 años, el cual ascendió al 42.1% esto significó un total de 4 mil 298, mientras que en el grupo de trabajadores de más de 65 años de edad se registró la menor participación con 2.2%.

REGIÓN AMAZONAS: TRABAJADORES DEL SECTOR PRIVADO FORMAL POR RANGO DE EDAD, OCTUBRE 2025

(Absoluto y porcentaje)



Fuente: MTPE - Planilla Electrónica.

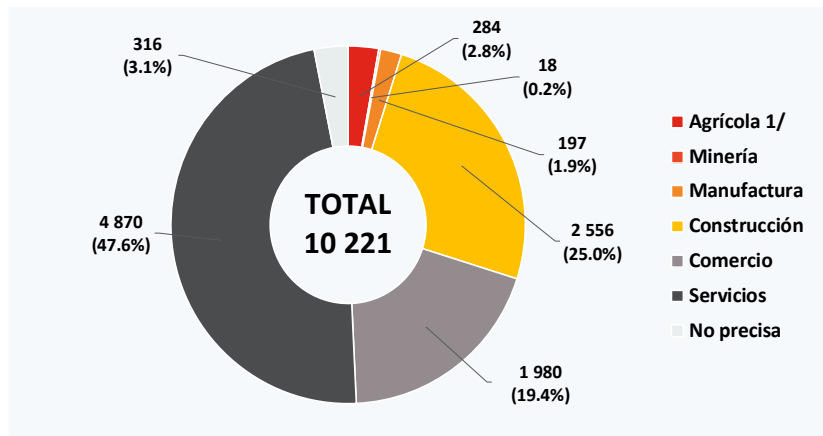
Elaboración: MTPE - DGPPFLIT - Dirección de Supervisión y Evaluación.

3.3. Por actividad económica

En octubre de 2025, los trabajadores del sector privado formal se concentraron, principalmente, el sector servicios abarcando a 4 mil 870 trabajadores, lo cual significó una participación del 47.6%, seguido de construcción con 2 mil 556 trabajadores (25.0%).

REGIÓN AMAZONAS: TRABAJADORES DEL SECTOR PRIVADO FORMAL POR ACTIVIDAD ECONÓMICA, OCTUBRE 2025

(Absoluto y porcentaje)



1/ Incluye ganadería, caza y silvicultura.

Fuente: MTPE – Planilla Electrónica.

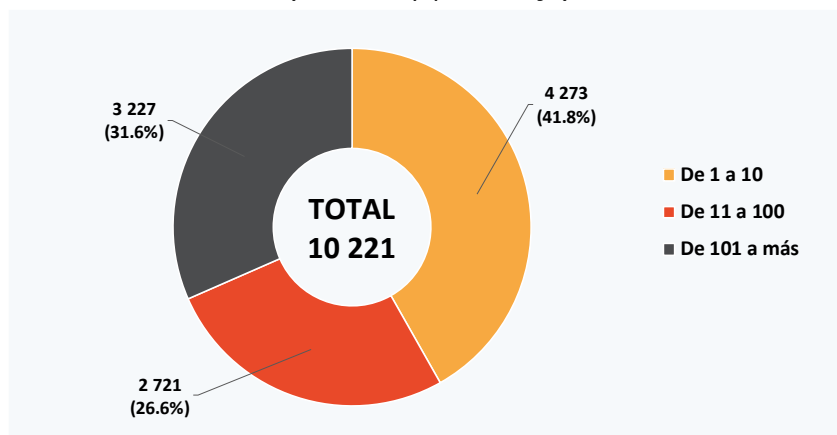
Elaboración: MTPE - DGPPFLIT - Dirección de Supervisión y Evaluación.

3.4. Por tamaño de empresa

La mayoría de los trabajadores del sector privado formal laboraron en empresas conformadas por 1 a 10 trabajadores, cuya participación fue del 41.8% esto significó un total de 4 mil 273 trabajadores en octubre de 2025.

REGIÓN AMAZONAS: TRABAJADORES DEL SECTOR PRIVADO FORMAL POR TAMAÑO DE EMPRESA, OCTUBRE 2025

(Absoluto y porcentaje)



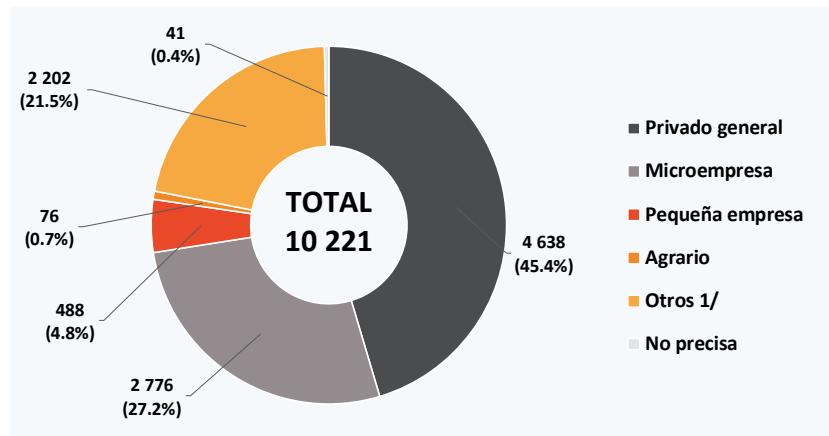
Fuente: MTPE – Planilla Electrónica.

Elaboración: MTPE - DGPPFLIT - Dirección de Supervisión y Evaluación.

3.5. Por régimen laboral

La mayor parte de trabajadores del sector privado formal se encuentran en el régimen privado general con 4 mil 638 trabajadores, lo cual significó una participación del 45.4%, seguido por el régimen microempresa con 2 mil 776 trabajadores (27.2%).

REGIÓN AMAZONAS: TRABAJADORES DEL SECTOR PRIVADO FORMAL POR RÉGIMEN LABORAL, OCTUBRE 2025
(Absoluto y porcentaje)



1/ Incluye régimen minero, régimen de construcción civil, otros.

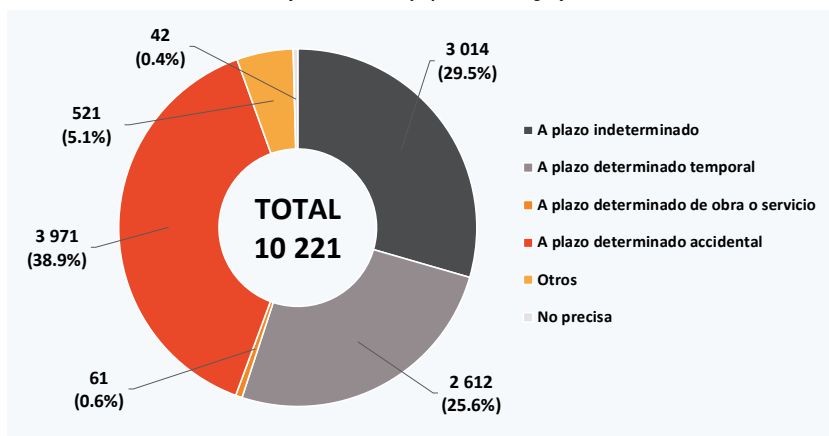
Fuente: MTPE – Planilla Electrónica.

Elaboración: MTPE - DGPPFLIT - Dirección de Supervisión y Evaluación.

3.6. Por tipo de contrato

La mayor parte de trabajadores del sector privado formal cuentan con contratos a plazo determinado accidental con 3 mil 971 trabajadores, lo cual significó una participación del 38.9%, seguido del tipo de contrato a plazo indeterminado y a plazo determinado temporal con 3 mil 014 y 2 mil 612 trabajadores, respectivamente.

REGIÓN AMAZONAS: TRABAJADORES DEL SECTOR PRIVADO FORMAL POR TIPO DE CONTRATO, OCTUBRE 2025
(Absoluto y porcentaje)



Fuente: MTPE – Planilla Electrónica.

Elaboración: MTPE - DGPPFLIT - Dirección de Supervisión y Evaluación.