BOLETÍN EMDA

EVALUACIÓN MENSUAL DE LA DINÁMICA AGROPECUARIA

CAMPAÑA 2025-2026

DIRECCIÓN DE ESTADÍSTICA E INFORMACIÓN AGRARIA
DEIA
DRA LIMA

NOVIEMBRE 2025

AÑO VIII - N°92

DIRECCIÓN REGIONAL DE AGRICULTURA

LIC. YOSIMAR POMA REY
DIRECCIÓN DE ESTADÍSTICA E INFORMACIÓN AGRARIA

GOBIERNO REGIONAL DE LIMA

EVALUACIÓN MENSUAL DE LA DINÁMICA AGROPECUARIA - NOVIEMBRE 2025

REPÚBLICA DEL PERÚ
LIC. JOSÉ ENRIQUE JERÍ ORÉ
Presidente de la República

REGIÓN LIMA
LIC. ROSA GLORIA VÁSQUEZ CUADRADO
Gobernadora GRL

DIRECCIÓN REGIONAL DE AGRICULTURA
ING. JOSÉ CLEMENTE MENDOZA SUYO
Director DRAL

DIRECCIÓN DE ESTADÍSTICA E INFORMACIÓN AGRARIA
MG. YOSIMAR POMA REY
Director DEIA

Responsables

- **Hilda Chumbirizo Romero** : Secretaria, Estad. Complementaria, Agroindustrial
- **Gustavo Rivas Luna** : Padrón de Productores Agrarios, SAC, Rediagro.
- **Luis Norabuena Galindo** : Estadística Pecuaria
- **Omar Alvarado Aguirre** : Estadística Agrícola

Fuentes de información:

- Personal Estadístico: Agencias Agrarias/Oficinas Agrarias – DRA Lima
- MIDAGRI – DGESEP - DEIA
- MIDAGRI - SIEA
- Autoridad Nacional del Agua - ANA
- Servicio Nacional de Meteorología e Hidrología - SENAMHI

Elaboración, diagramación, diseño, mapas, redacción, corrección y publicación:
Omar Alvarado A.

Supervisado por:
Mg. Yosimar Poma R. – Director DEIA

(Nota: Los datos e informaciones de este boletín son oficiales, sujetos a revisión y validación. Los valores pueden variar mes a mes.)

Publicado en Huacho – Diciembre 2025

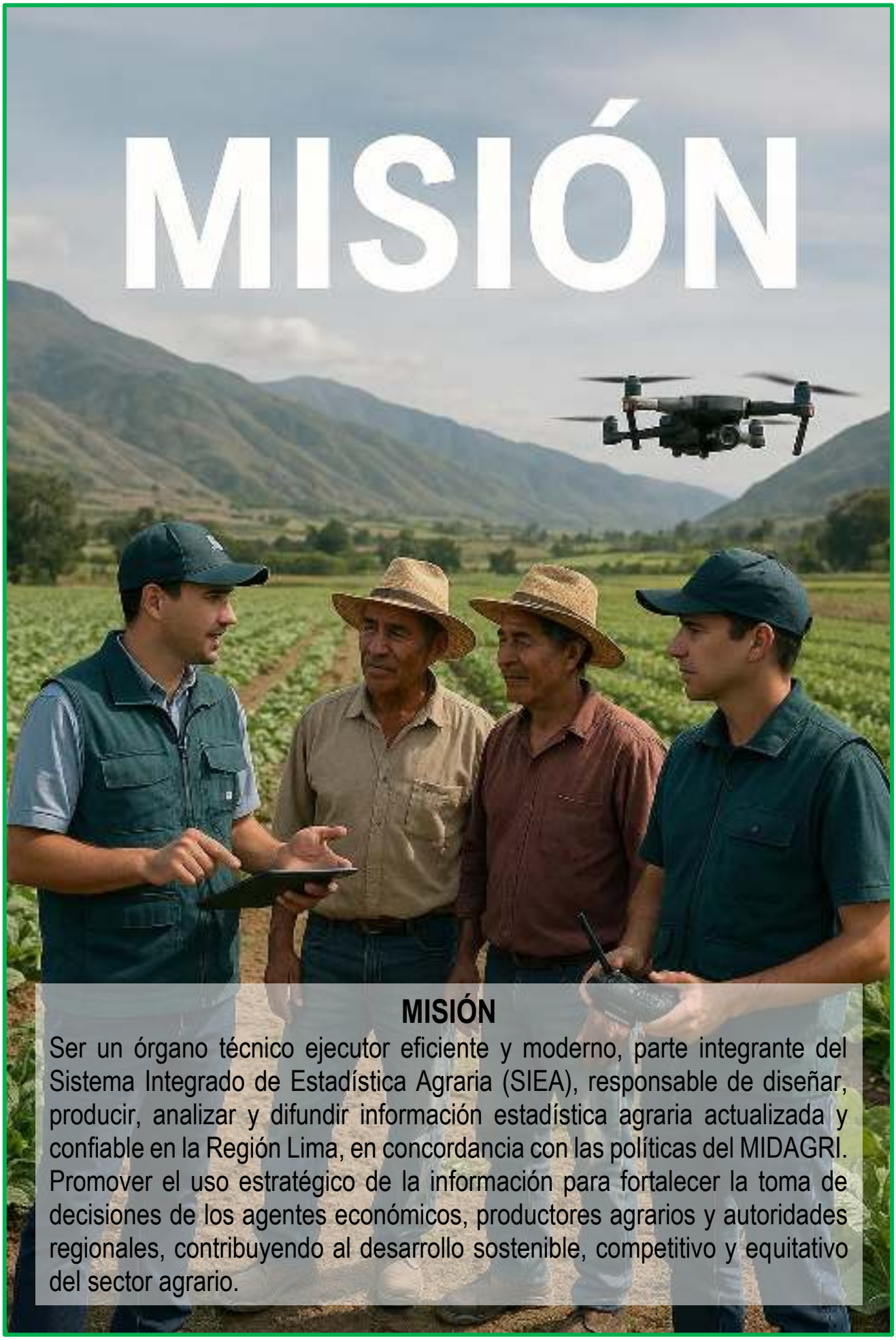

MISIÓN

Ser un órgano técnico ejecutor eficiente y moderno, parte integrante del Sistema Integrado de Estadística Agraria (SIEA), responsable de diseñar, producir, analizar y difundir información estadística agraria actualizada y confiable en la Región Lima, en concordancia con las políticas del MIDAGRI. Promover el uso estratégico de la información para fortalecer la toma de decisiones de los agentes económicos, productores agrarios y autoridades regionales, contribuyendo al desarrollo sostenible, competitivo y equitativo del sector agrario.

VISIÓN

VISIÓN

Ser la principal fuente regional de información estadística agropecuaria, tecnológicamente avanzada y altamente accesible, integrada al Sistema Integrado de Estadística Agraria, que impulse la transformación digital del sector agrario en la Región Lima, convirtiéndose en un referente nacional en gestión de datos para el desarrollo rural inclusivo y sustentable.

I. CARACTERÍSTICAS DEL SECTOR

Las principales características del sector son las siguientes:

A. Ubicación geográfica de la Región

El ámbito del Gobierno Regional de Lima se encuentra situado en la zona centro occidental del territorio peruano, abarcando zonas del litoral e interandinas con altitudes que oscilan entre 0 y 6,127 m.s.n.m. Tiene una superficie de 32,126.46 Km2, que representa el 2.5% del territorio nacional.

Comprende las regiones naturales de Costa, Sierra y presenta una gran diversidad de pisos ecológicos correspondientes a la vertiente occidental del Pacífico con diferentes altitudes, desde la Costa o Chala (0 a 500 m.s.n.m.) hasta la Janca o Cordillera (sobre los 4,800 m.s.n.m.) existiendo un predominio de las regiones Yunga (500 a 2,300 m.s.n.m.) y Quechua (2,300 a 3,500 m.s.n.m.).

B. Demarcación política de la Región

Políticamente el departamento está constituido por 9 provincias, 128 distritos y 378 sectores estadísticos. Estas provincias son las siguientes: Barranca, Cajatambo, Canta, Cañete, Huaral, Huarochirí, Huaura, Oyón y Yauyos. Su sede ha sido establecida en concordancia con la Ley de Bases de Descentralización, en la capital de la provincia de Huaura, siendo Huacho capital de la provincia de Huaura.

La Región Lima se rige por la Constitución Política del Estado, la Ley de Bases de Descentralización, Ley No. 27783 y la Ley Orgánica de Gobiernos Regionales, Ley No. 27867 y sus Modificatorias, Ley No. 27902.

Superficie, Región Natural y Distritos por Provincia

PROVINCIA	REGION NATURAL	SUPERFICIE		N° DE DISTRITOS	CAPITAL	ALTITUD CAPITAL (msnm)
		Km^2	%			
Peru	Costa-Sierra y Selva		100.00	1831.00	Lima	
Region Lima	Costa y Sierra		2.50	128.00		
Barranca	Costa	1355.87	4.22	5	Barranca	49
Cajatambo	Sierra	1515.21	4.72	5	Cajatambo	3376
Canta	Sierra	1687.27	5.25	7	Canta	2819
Cañete	Costa-Sierra	4574.91	14.24	16	San Vicente	30
Huaral	Costa-Sierra	3655.70	11.38	12	Huaral	188
Huarochiri	Sierra	5657.93	17.61	32	Matucana	2378
Huaura	Costa-Sierra	4891.92	15.23	12	Huacho	30
Oyon	Sierra	1886.05	5.87	6	Oyon	3620
Yauyos	Sierra	6901.56	21.48	33	Yauyos	2874
Total Region Lima		29255.34	100.00	128.00		

Fuente INEI

C. Clima de la Región

Clima variado de acuerdo a su altitud, frío en las zonas altas, agradable y templado en los valles interandinos. En la costa el clima es húmedo.

D. Aspectos Fisiográficos

La costa se caracteriza por una continuidad desértica intercalada con pequeños valles muy cercanos unos a otros. Está conformada por pampas áridas y elevaciones de poca altura cercanas a los 1,000 metros denominadas "lomas" donde se desarrollan especiales condiciones naturales y ambientales que dan lugar al crecimiento temporal de abundante vegetación, y la presencia de valles de curso irregular que rompen la continuidad desértica dando lugar a la formación de fértiles zonas agrícolas y ganaderas.

E. Recursos Hídricos: Ríos, Lagunas, otros.

El territorio de la Región es recorrido por 12 ríos principales que discurren en dirección Este a Oeste y que

vierten sus aguas al Océano Pacífico, conformando una vertiente de forma alargada de longitudes comprendidas entre 62 a 200 Km. Los principales ríos que dan origen a los valles del mismo nombre son: Fortaleza, Pativilca, Huaura, Chancay, Huaral, Chillón, Rímac, Lurín, Mala y Cañete. Estos se caracterizan por tener un régimen de escurrimiento irregular y carácter torrentoso, concentrándose las descargas durante 3 o 4 meses del año de diciembre a SEPTIEMBRE principalmente, período denominado de avenidas, durante el cual se estima discurre entre el 60 y 70% de la descarga total anual, teniendo durante el resto del año una baja considerable. Sin embargo, la disponibilidad de agua de estos ríos, asciende a un volumen medio anual de 6,408 millones de m^3. El carácter eminentemente andino de la Región Lima, su posición central en el Perú, el factor hidráulico de sus ríos a distancias promedio de 100 Km. favoreciendo la cercanía de sus valles o centros agrícolas, son factores importantes para afianzar las actividades agrícolas y pecuarias de la Región.

En la región se tiene la presencia de 12 cuencas:

1. Cuenca del Río Fortaleza
2. Cuenca del Río Pativilca
3. Cuenca del Río Supe
4. Cuenca del Río Huaura
5. Cuenca del Río Chancay Huaral
6. Cuenca del Río Chillón (parte media y alta)
7. Cuenca del Río Rímac (parte media y alta)
8. Cuenca del Río Lurín (parte media y alta)
9. Cuenca del Río Chilca
10. Cuenca del Río Mala
11. Cuenca del Río Omas
12. Cuenca del Río Cañete

Además, existen aproximadamente 667 lagunas. De las cuales 47 de ellas son controladas, distribuidas de la siguiente manera: 01 en Barranca, 10 en Huaura, 12 en Chancay Huaral, 03 en el Chillón y 21 en el Rímac; la capacidad de almacenamiento es de 454'911,000 m^3.
Es importante anotar que, dada su configuración, el ámbito del Gobierno Regional de Lima es muy vulnerable a los efectos del Fenómeno del Niño que se manifiesta por el aumento de la temperatura del mar y el receso de los vientos alisios, que origina fuertes lluvias, inundaciones y huaycos en las zonas alto andinas, por otra parte, maretazos en las áreas costeras.
Las zonas generalmente afectadas por las lluvias están localizadas en las alturas de Matucana, Huarochirí, Oyón, Lunahuaná, etc. En general todas las cuencas hidrográficas de Lima aumentan su caudal.

F. Capacidad de Uso de Suelos

En el ámbito del Gobierno Regional de Lima, existe una superficie agrícola de 180,922.60 hectáreas de las cuales el 94% se encuentra bajo riego y solamente el 6% es de superficie secano. Las tierras bajo riego en la zona de la sierra representan el 81.9% de la superficie agrícola, donde se desarrolla una agricultura diversificada con cultivos principalmente de pan llevar, y las tierras de secano el 18.1%. Sin embargo, la gran parte de la producción agrícola se orienta al autoconsumo.
A continuación, se presenta un cuadro con la distribución de la superficie agrícola y no agrícola por provincia

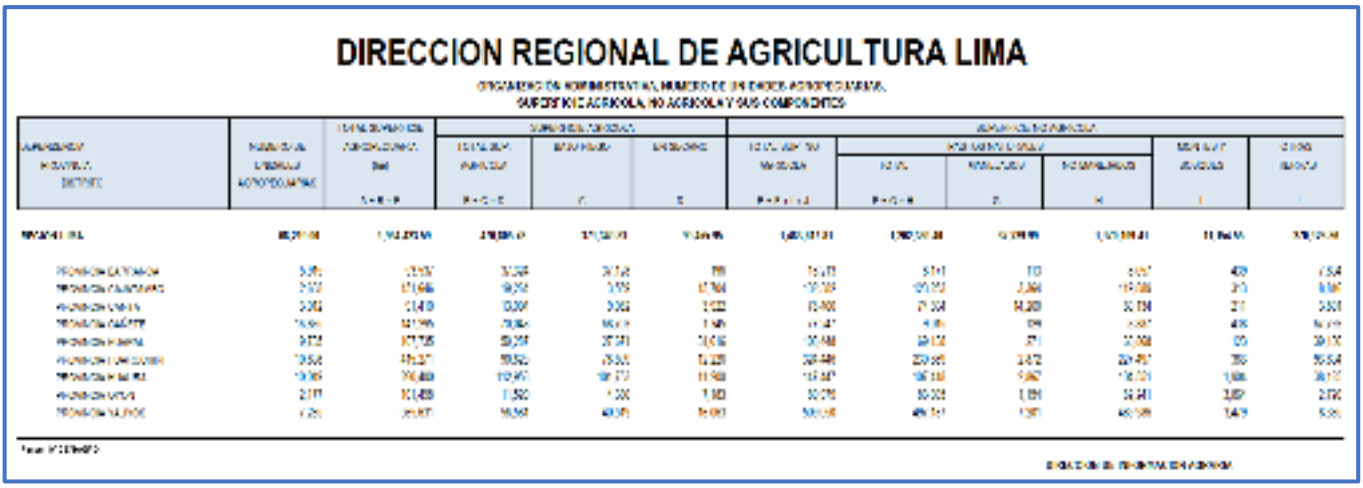

DIRECCION REGIONAL DE AGRICULTURA LIMA

Distribución de la Superficie Agrícola y No Agrícola por Provincia

G. Principales productos de la actividad agrícola

Entre los principales cultivos destacan el camote, el maíz chala, el maíz amarillo duro y la papa que participan en más de un 75% de la producción nacional. Asimismo, destacan cultivos como la caña de azúcar, la fresa y frutilla, el pallar grano verde, el manzano, el durazno, el frijol vainita, la mandarina, la alfalfa, el naranjo y las hortalizas que presentan un significativo volumen de producción a nivel regional.

La Dirección Regional de Agricultura Lima a través de la Oficina de Información Agraria agrupa los productos de la siguiente manera:

Productos de Consumo Humano, comprende a los siguientes: Cebada G., Maíz, Trigo, Papaya, Plátano, Ajos, Cebolla, Tomate, Zapallo, Arveja G.S., Arveja G.V., Haba G.V., Haba G.S., Frijol G.S., Camote, Olluco, Papa, Frijol G. V., Yuca, Mandarina, Mango, Manzano, Naranjo, Palto, Vid, Oca, Maíz Choclo, Hortalizas/otros, Fresa, Limón, Membrillo, Pecano, Peral, Tangelo, Olivo, Granado, Níspero, Chirimoyo, Pallar G. S.

- Productos de Consumo Industrial, son los destinados a la industria entre ellos comprenden: Algodón, Caña de Azúcar, Maíz A. Duro.

- Productos de Agro-Exportación: entre ellos se cuenta con el Ají, Alcachofa, Espárrago, Chirimoya, Fríjol Castilla, Higuera, Lúcuma, Maíz Morado, Maracuyá, Melocotón, Tuna, Ciruelo, Granadilla, Orégano, Fríjol Vainita, Maca, Mashua, Avena grano.

- Pastos de Cultivo: Son los productos destinados al forraje y alimentación de las especies pecuarias. Entre ellos se consideran: Alfalfa, Avena Forrajera, Dactylis sp., Maíz Chala.

HUANUCO
ANCASH
PASCO
JUNIN
LIMA
CALLAO
ICA
HUANCAVELICA
AGENCIA AGRARIA BARRANCA
AGENCIA AGRARIA HUAURA
AGENCIA AGRARIA HUARAL
AGENCIA AGRARIA CANTA
AGENCIA AGRARIA SANTA EULALIA
AGENCIA AGRARIA MALA
AGENCIA AGRARIA CAÑETE
Océano Pacífico
GOBIERNO REGIONAL DE LIMA
DIRECCION REGIONAL DE AGRICULTURA
Leyenda
Sede de Agencia Agraria
Sede de Oficina Agraria
Agencia Agraria Barranca
Agencia Agraria Huaura
Agencia Agraria Huaral
Agencia Agraria Canta
Agencia Agraria Santa Eulalia
Agencia Agraria Mala
Agencia Agraria Cañete
Rios
DIRECCION REGIONAL DE AGRICULTURA
OFICINA DE INFORMACIó N AGRARIA
Ubicación de Agencias Agrarias con sus respectivas Oficinas Agrarias en la Región Lima
OMAR ALVARADO A.
Esp. Estadístico Agrícola Regional
1:200,000

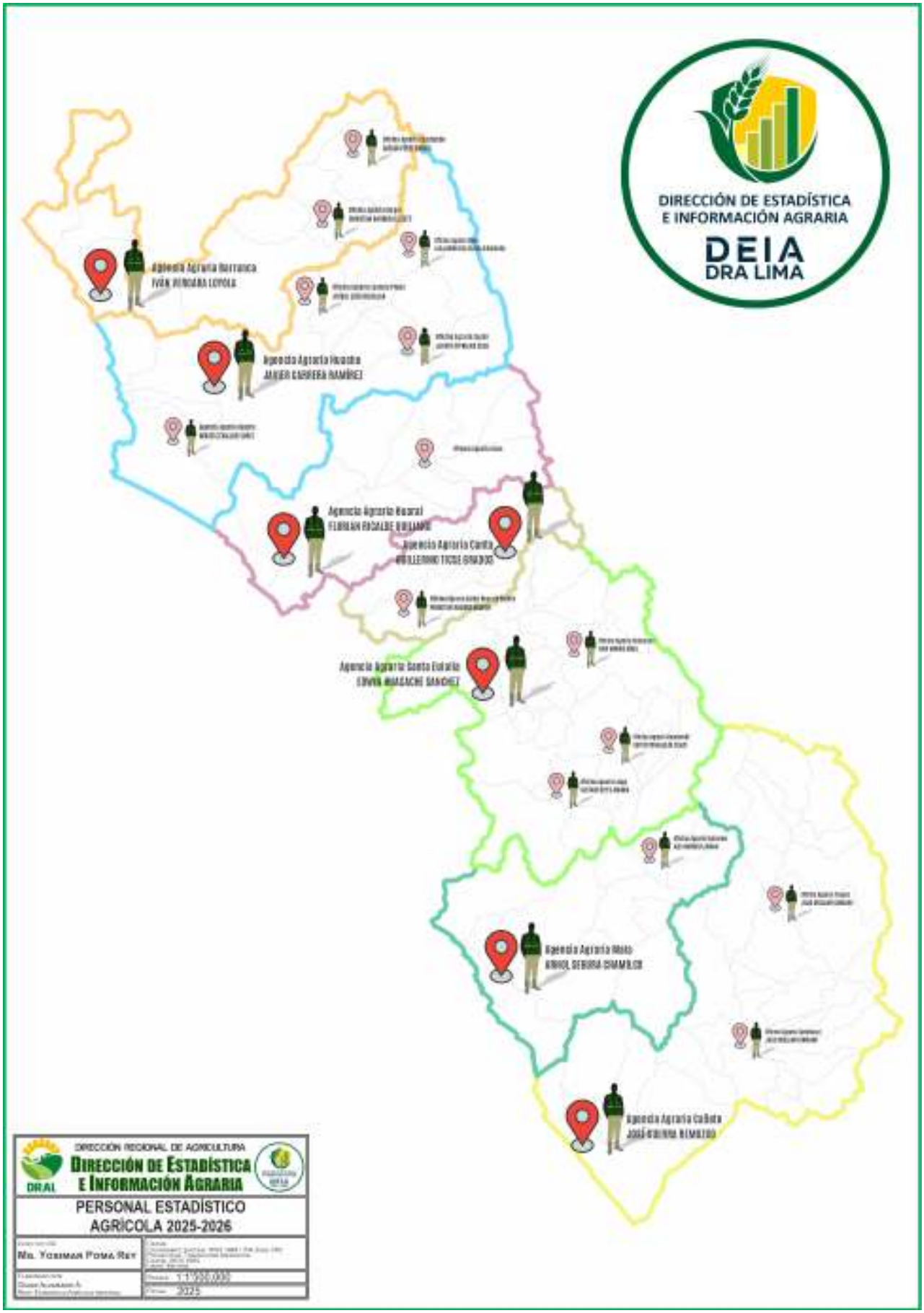
DIRECCIÓN DE ESTADÍSTICA
E INFORMACIÓN AGRARIA
DEIA
DRA LIMA
Agencia Agraria Barranca
IVÁN MINCHAN LOYOLA
Agencia Agraria Huaura
JAVIER CARRERA RAMÍREZ
Agencia Agraria Huaral
Agencia Agraria Canta
Agencia Agraria Santa Eulalia
Agencia Agraria Mala
Agencia Agraria Cañete
DIRECCIÓN REGIONAL DE AGRICULTURA
DIRECCIÓN DE ESTADÍSTICA
E INFORMACIÓN AGRARIA
DRAL
PERSONAL ESTADÍSTICO
AGRÍCOLA 2025-2026
Ms. Yoshmar Poma Rey
2025

II. ESTADÍSTICA AGRÍCOLA REGIONAL

DEPARTAMENTO
LIMA

EJECUCION Y PERSPECTIVAS DE LA INFORMACION AGRICOLA
CAMPAÑA AGRICOLA:
2024-2025

				SIEMBRAS												COSECHAS				
MANEJO	**CULTIVO**	**VARIABLES**	**TOTAL EJEC.**	**Ago-24**	**Set-24**	**Oct-24**	**Nov-24**	**Dic-24**	**Ene-25**	**Feb-25**	**Mar-25**	**Abr-25**	**May-25**	**Jun-25**	**Jul-25**	**Ago-25**	**Set-25**	**Oct-25**	**Nov-25**	**Dic-25**
TRANSITORIOS	AJI AMARILLO	Sup.Verde (ha.)		343.00	358.00	270.50	403.50	410.50	515.50	540.00	534.50	505.50	411.50	353.50	355.50	370.50	361.50	432.50	458.50	458.50
TRANSITORIOS	AJI AMARILLO	Siembras (ha.)	1,149.00	58.00	60.00	102.50	178.00	113.00	170.00	75.50	113.00	108.00	50.00	74.00	47.00					
TRANSITORIOS	AJI AMARILLO	Cosechas (ha.)	944.50						65.00	51.00	118.50	137.00	144.00	132.00	45.00	52.00	98.00	41.00	61.00	
TRANSITORIOS	AJI AMARILLO	Rendimiento (Kg./ha.)	9,513.61						7,878.46	9,349.02	7,929.96	10,625.55	11,467.36	9,820.45	13,373.33	9,228.85	7,815.31	7,843.90	7,942.62	
TRANSITORIOS	AJI AMARILLO	Produccion (t.)	8,985.60						512.10	476.80	939.70	1,455.70	1,651.30	1,296.30	601.80	479.90	765.90	321.60	484.50	
TRANSITORIOS	AJI AMARILLO	Precio Chacra (S/Kg.)	2.41						2.34	2.29	2.71	2.45	2.76	1.88	1.94	1.93	2.27	3.07	2.96	
TRANSITORIOS	AJI ARNAUCHO	Sup.Verde (ha.)		3.00	6.00	6.00	6.00	6.00	6.00	3.00	0.00									
TRANSITORIOS	AJI ARNAUCHO	Siembras (ha.)	3.00		3.00															
TRANSITORIOS	AJI ARNAUCHO	Cosechas (ha.)	6.00							3.00	3.00									
TRANSITORIOS	AJI ARNAUCHO	Rendimiento (Kg./ha.)	3,600.00							3,600.00	3,600.00									
TRANSITORIOS	AJI ARNAUCHO	Produccion (t.)	21.60							10.80	10.80									
TRANSITORIOS	AJI ARNAUCHO	Precio Chacra (S/Kg.)	4.00							4.00	4.00									
SEMIPERMANENTE	AJI ESCABECHE (SEMIPERM)	Sup.Verde (ha.)		7.00	7.00	8.00	9.00	10.00	9.00	10.00	9.00	10.00	7.00	5.00	5.00	5.00	7.00	7.00	8.00	8.00
SEMIPERMANENTE	AJI ESCABECHE (SEMIPERM)	Siembras (ha.)	18.00	2.00	1.00	2.00	2.00	2.00	1.00	2.00	1.00	2.00	1.00	1.00	1.00					
SEMIPERMANENTE	AJI ESCABECHE (SEMIPERM)	Produccion (t.)	101.00						8.00	15.00	14.00	8.00	8.00	8.00	8.00	8.00	8.00	8.00	8.00	
SEMIPERMANENTE	AJI ESCABECHE (SEMIPERM)	Precio Chacra (S/Kg.)	2.38						2.30	2.20	2.10	2.20	2.30	2.40	2.50	2.60	2.50	2.80	2.70	
TRANSITORIOS	AJI PANCA	Sup.Verde (ha.)		84.00	83.00	84.00	84.00	85.00	85.00	41.00	216.00	216.00	217.50	213.50	158.50	4.00	4.00	4.00	4.00	4.00
TRANSITORIOS	AJI PANCA	Siembras (ha.)	325.50	80.00	3.00	4.00		3.00		39.00	175.00		11.50	10.00						
TRANSITORIOS	AJI PANCA	Cosechas (ha.)	320.50							83.00			10.00	14.00	55.00	158.50				
TRANSITORIOS	AJI PANCA	Rendimiento (Kg./ha.)	6,135.73							6,500.00			6,000.00	6,142.86	6,000.00	6,000.00				
TRANSITORIOS	AJI PANCA	Produccion (t.)	1,966.50							539.50			60.00	86.00	330.00	951.00				
TRANSITORIOS	AJI PANCA	Precio Chacra (S/Kg.)	8.26							6.82			12.00	18.49	8.00	8.00				
TRANSITORIOS	AJO CRIOLLO	Sup.Verde (ha.)		46.00	218.00	218.00	190.00	10.00	10.00	10.00	10.00	55.50	134.50	295.50	295.50	298.50	294.50	127.50	44.00	44.00
TRANSITORIOS	AJO CRIOLLO	Siembras (ha.)	463.50		172.00		6.00					45.50	79.00	161.00						
TRANSITORIOS	AJO CRIOLLO	Cosechas (ha.)	250.50															167.00	83.50	
TRANSITORIOS	AJO CRIOLLO	Rendimiento (Kg./ha.)	10,810.38															11,137.72	10,155.69	
TRANSITORIOS	AJO CRIOLLO	Produccion (t.)	2,708.00															1,860.00	848.00	
TRANSITORIOS	AJO CRIOLLO	Precio Chacra (S/Kg.)	3.86															4.48	2.50	
TRANSITORIOS	AJO MORADO	Sup.Verde (ha.)		526.00	547.00	547.00	484.00	167.00	40.00	5.00		3.00	49.20	263.80	394.80	479.80	479.80	468.80	407.80	407.80
TRANSITORIOS	AJO MORADO	Siembras (ha.)	538.80	123.00	21.00							3.00	46.20	214.60	131.00					
TRANSITORIOS	AJO MORADO	Cosechas (ha.)	235.00						127.00	35.00								12.00	61.00	
TRANSITORIOS	AJO MORADO	Rendimiento (Kg./ha.)	11,526.81						11,888.19	13,028.57								12,833.33	9,655.74	
TRANSITORIOS	AJO MORADO	Produccion (t.)	2,708.80						1,509.80	456.00								154.00	589.00	
TRANSITORIOS	AJO MORADO	Precio Chacra (S/Kg.)	6.45						6.53	6.74								6.42	6.03	
TRANSITORIOS	AJO NAPURI	Sup.Verde (ha.)		160.00	160.00	157.00	90.00	30.00	11.00	11.00	11.00	11.00	39.00	77.00	106.00	111.00	111.00	111.00	81.00	81.00
TRANSITORIOS	AJO NAPURI	Siembras (ha.)	128.00	13.00				9.00					30.00	38.00	38.00					
TRANSITORIOS	AJO NAPURI	Cosechas (ha.)	60.00						19.00				2.00		9.00				30.00	
TRANSITORIOS	AJO NAPURI	Rendimiento (Kg./ha.)	5,890.00						6,236.84				6,000.00		7,500.00				5,180.00	
TRANSITORIOS	AJO NAPURI	Produccion (t.)	353.40						118.50				12.00		67.50				155.40	
TRANSITORIOS	AJO NAPURI	Precio Chacra (S/Kg.)	5.26						5.23				15.00		4.50				4.87	
TRANSITORIOS	AJO SERRANO	Sup.Verde (ha.)							2.00	2.00	2.00	2.00	1.00	0.00				2.00	2.00	2.00
TRANSITORIOS	AJO SERRANO	Siembras (ha.)	2.00						2.00											
TRANSITORIOS	AJO SERRANO	Cosechas (ha.)	2.00										1.00	1.00						
TRANSITORIOS	AJO SERRANO	Rendimiento (Kg./ha.)	6,000.00										6,000.00	6,000.00						
TRANSITORIOS	AJO SERRANO	Produccion (t.)	12.00										6.00	6.00						
TRANSITORIOS	AJO SERRANO	Precio Chacra (S/Kg.)	16.00										16.00	16.00						
SEMIPERMANENTE	ALCACHOFA	Sup.Verde (ha.)		1,290.00	1,299.00	1,459.00	1,469.00	1,469.00	1,469.00	1,486.00	1,501.50	1,350.90	1,517.90	1,400.50	1,420.50	602.50	606.50	501.50	530.50	530.50
SEMIPERMANENTE	ALCACHOFA	Siembras (ha.)	682.90	5.00	9.00	160.00	10.00			17.00	15.50	203.40	167.00	76.00	20.00					
SEMIPERMANENTE	ALCACHOFA	Cosechas (ha.)	20.00																	20.00
SEMIPERMANENTE	ALCACHOFA	Rendimiento (Kg./ha.)	462,215.00																	
SEMIPERMANENTE	ALCACHOFA	Produccion (t.)	9,244.30						82.50	34.00	5,493.40				95.00	95.00	57.00	1,916.10	1,471.30	
SEMIPERMANENTE	ALCACHOFA	Precio Chacra (S/Kg.)	2.36						2.00	4.00	2.34				1.50	1.50	1.50	2.76	2.01	
PASTOS	ALFALFA	Sup.Verde (ha.)		7,184.00	7,171.00	7,185.00	7,202.00	7,225.00	7,210.00	7,185.30	7,155.30	7,224.75	7,227.75	7,263.75	5,782.75	5,784.75	5,690.75	5,687.45	5,494.45	5,352.45
PASTOS	ALFALFA	Siembras (ha.)	591.30	38.00	2.00	34.00	44.00	90.00	136.00	50.30	45.00	72.00	14.00	36.00	30.00					
PASTOS	ALFALFA	Sup Perdida (ha.)	2.00						2.00											
PASTOS	ALFALFA	Produccion (t.)	58,223.64						5,696.10	5,861.47	5,250.78	6,536.79	5,476.32	4,626.97	4,409.79	4,959.31	5,232.72	4,882.47	5,290.92	
PASTOS	ALFALFA	Precio Chacra (S/Kg.)	0.43						0.42	0.43	0.40	0.45	0.44	0.45	0.45	0.43	0.45	0.40	0.41	

									COSECHAS											
				SIEMBRAS																
MANEJO	CULTIVO	VARIABLES	TOTAL EJEC.	Ago-24	Set-24	Oct-24	Nov-24	Dic-24	Ene-25	Feb-25	Mar-25	Abr-25	May-25	Jun-25	Jul-25	Ago-25	Set-25	Oct-25	Nov-25	Dic-25
SEMIPERMANENTE	ALGODON HIBRIDO HAZERA	Sup.Verde (ha.)		72.00	120.00	175.00	524.00	524.00	524.00	524.00	524.00	524.00	459.00	395.00	395.00	326.00	59.00	531.00	791.00	791.00
SEMIPERMANENTE	ALGODON HIBRIDO HAZERA	Siembras (ha.)	524.00	32.00	48.00	95.00	349.00													
SEMIPERMANENTE	ALGODON HIBRIDO HAZERA	Cosechas (ha.)	524.00																	524.00
SEMIPERMANENTE	ALGODON HIBRIDO HAZERA	Rendimiento (Kg./ha.)	3,242.35																	
SEMIPERMANENTE	ALGODON HIBRIDO HAZERA	Produccion (t.)	1,698.99								172.00	939.30	587.69							
SEMIPERMANENTE	ALGODON HIBRIDO HAZERA	Precio Chacra (S/Kg.)	2.88								4.89	2.73	2.53							
SEMIPERMANENTE	ALGODON PIMA-IPA-59	Sup.Verde (ha.)						2.00	2.00	2.00	11.00	11.00	11.00	11.00	9.00	9.00	9.00	7.00		
SEMIPERMANENTE	ALGODON PIMA-IPA-59	Siembras (ha.)	11.00					2.00			9.00									
SEMIPERMANENTE	ALGODON PIMA-IPA-59	Cosechas (ha.)	11.00																	11.00
SEMIPERMANENTE	ALGODON PIMA-IPA-59	Rendimiento (Kg./ha.)	3,500.00																	
SEMIPERMANENTE	ALGODON PIMA-IPA-59	Produccion (t.)	38.50												7.00			31.50		
SEMIPERMANENTE	ALGODON PIMA-IPA-59	Precio Chacra (S/Kg.)	3.06												3.50			2.97		
SEMIPERMANENTE	ALGODON TANGUIS	Sup.Verde (ha.)		22.00	53.00	50.00	70.00	70.00	70.00	70.00	70.00	70.00	34.00	34.00	30.00	35.00	31.00	96.00	147.00	147.00
SEMIPERMANENTE	ALGODON TANGUIS	Siembras (ha.)	70.00	7.00	31.00	12.00	20.00													
SEMIPERMANENTE	ALGODON TANGUIS	Cosechas (ha.)	70.00																	70.00
SEMIPERMANENTE	ALGODON TANGUIS	Rendimiento (Kg./ha.)	3,390.14																	
SEMIPERMANENTE	ALGODON TANGUIS	Produccion (t.)	237.31									89.45	147.86							
SEMIPERMANENTE	ALGODON TANGUIS	Precio Chacra (S/Kg.)	2.89									2.83	2.93							
TRANSITORIOS	AMARYLLIS (Amaryllis)	Sup.Verde (ha.)		30.00	30.00	30.00	30.00	30.00	30.00	30.00	30.00	30.00	30.00	30.00	30.00	30.00	30.00	30.00	30.00	30.00
TRANSITORIOS	AMARYLLIS (Amaryllis)	Siembras (ha.)	10.00	10.00																
TRANSITORIOS	APIO	Sup.Verde (ha.)		187.00	206.00	212.50	219.50	249.50	290.00	314.00	321.00	304.00	223.00	191.00	169.00	224.00	245.00	252.00	254.00	254.00
TRANSITORIOS	APIO	Siembras (ha.)	841.50	71.00	54.00	55.50	80.00	81.00	98.00	84.00	89.00	84.00	28.00	53.00	64.00					
TRANSITORIOS	APIO	Cosechas (ha.)	797.50						57.50	60.00	82.00	101.00	109.00	85.00	86.00	25.00	54.00	60.00	78.00	
TRANSITORIOS	APIO	Rendimiento (Kg./ha.)	13,033.35						12,156.52	12,620.00	12,715.85	12,984.16	12,752.29	12,750.59	12,466.28	11,160.00	11,907.41	12,493.33	17,516.67	
TRANSITORIOS	APIO	Produccion (t.)	10,394.10						699.00	757.20	1,042.70	1,311.40	1,390.00	1,083.80	1,072.10	279.00	643.00	749.60	1,366.30	
TRANSITORIOS	APIO	Precio Chacra (S/Kg.)	2.34						1.99	2.37	2.98	2.63	1.91	1.71	1.52	1.71	2.15	1.98	3.70	
SEMIPERMANENTE	ARANDANO	Sup.Verde (ha.)		1,237.70	1,355.70	1,281.70	1,281.70	1,281.70	1,201.70	1,201.70	1,197.70	1,116.70	1,116.70	1,116.70	1,116.70	1,121.70	1,236.70	1,235.70	1,235.70	1,235.70
SEMIPERMANENTE	ARANDANO	Siembras (ha.)	270.90	4.90	180.00	86.00														
SEMIPERMANENTE	ARANDANO	Produccion (t.)	13,601.08						1,033.20	768.10	826.10	623.60	204.80	567.78	807.30	1,149.00	1,444.50	3,164.80	3,011.90	
SEMIPERMANENTE	ARANDANO	Precio Chacra (S/Kg.)	10.01						12.35	11.46	13.60	14.02	9.17	12.90	8.25	6.79	6.19	10.17	9.88	
TRANSITORIOS	ARVEJA GRANO SECO	Sup.Verde (ha.)		0.00				5.00	9.00	14.00	14.00	14.00	9.00	6.00	6.00	2.00	0.00			
TRANSITORIOS	ARVEJA GRANO SECO	Siembras (ha.)	14.00					5.00	4.00	5.00										
TRANSITORIOS	ARVEJA GRANO SECO	Cosechas (ha.)	14.00										5.00	3.00		4.00	2.00			
TRANSITORIOS	ARVEJA GRANO SECO	Rendimiento (Kg./ha.)	2,853.57										3,450.00	1,566.67		3,000.00	3,000.00			
TRANSITORIOS	ARVEJA GRANO SECO	Produccion (t.)	39.95										17.25	4.70		12.00	6.00			
TRANSITORIOS	ARVEJA GRANO SECO	Precio Chacra (S/Kg.)	2.80										2.00	3.00		3.50	3.50			
TRANSITORIOS	ARVEJA GRANO VERDE	Sup.Verde (ha.)		126.50	84.00	85.50	75.00	85.00	132.30	197.30	221.50	203.40	180.10	160.00	146.00	124.00	98.50	84.50	83.70	83.70
TRANSITORIOS	ARVEJA GRANO VERDE	Siembras (ha.)	426.50	28.50	21.50	36.00	11.00	57.00	66.50	69.50	42.00	16.90	35.20	25.90	16.50					
TRANSITORIOS	ARVEJA GRANO VERDE	Sup Perdida (ha.)	13.20						11.20	1.00	1.00									
TRANSITORIOS	ARVEJA GRANO VERDE	Cosechas (ha.)	354.30						8.00	3.50	16.80	35.00	58.50	46.00	30.50	65.00	47.00	24.00	20.00	
TRANSITORIOS	ARVEJA GRANO VERDE	Rendimiento (Kg./ha.)	4,811.88						3,625.00	5,320.00	3,678.57	4,728.57	4,846.67	4,669.57	4,485.25	4,476.92	5,229.79	5,712.50	6,045.00	
TRANSITORIOS	ARVEJA GRANO VERDE	Produccion (t.)	1,704.85						29.00	18.62	61.80	165.50	283.53	214.80	136.80	291.00	245.80	137.10	120.90	
TRANSITORIOS	ARVEJA GRANO VERDE	Precio Chacra (S/Kg.)	2.88						4.41	3.69	4.50	3.35	3.44	2.36	2.07	2.95	2.55	2.55	2.31	
SEMIPERMANENTE	BERENJENA (ESPECIAL)	Sup.Verde (ha.)		10.00	9.00	10.00	9.00	10.00	9.00	10.00	8.00	9.00	8.00	9.00	9.00	8.00	8.00	8.00	8.00	8.00
SEMIPERMANENTE	BERENJENA (ESPECIAL)	Siembras (ha.)	18.00	2.00	1.00	2.00	1.00	2.00	1.00	2.00	1.00	2.00	1.00	2.00	1.00					
SEMIPERMANENTE	BERENJENA (ESPECIAL)	Produccion (t.)	88.00						8.00	8.00	8.00	8.00	8.00	8.00	8.00	8.00	8.00	8.00	8.00	
SEMIPERMANENTE	BERENJENA (ESPECIAL)	Precio Chacra (S/Kg.)	2.27						2.10	2.20	2.10	2.30	2.20	2.30	2.20	2.30	2.40	2.50	2.40	
TRANSITORIOS	BETARRAGA	Sup.Verde (ha.)		309.00	295.00	269.00	276.80	267.80	300.00	306.00	323.00	275.00	244.00	226.00	204.00	210.00	234.00	241.00	247.00	247.00
TRANSITORIOS	BETARRAGA	Siembras (ha.)	1,118.00	72.00	111.00	87.00	97.00	83.00	127.00	118.00	114.00	84.00	84.00	76.00	65.00					
TRANSITORIOS	BETARRAGA	Cosechas (ha.)	1,056.80						94.80	112.00	97.00	132.00	115.00	94.00	87.00	84.00	79.00	75.00	87.00	
TRANSITORIOS	BETARRAGA	Rendimiento (Kg./ha.)	21,766.84						21,757.38	22,163.39	22,249.48	22,500.00	22,404.35	21,558.51	21,477.01	21,500.00	21,443.04	20,826.67	20,650.57	
TRANSITORIOS	BETARRAGA	Produccion (t.)	23,003.20						2,062.60	2,482.30	2,158.20	2,970.00	2,576.50	2,026.50	1,868.50	1,806.00	1,694.00	1,562.00	1,796.60	
TRANSITORIOS	BETARRAGA	Precio Chacra (S/Kg.)	1.71						1.26	1.69	1.79	2.38	1.57	1.67	1.52	1.83	1.73	1.53	1.56	
TRANSITORIOS	BROCOLI	Sup.Verde (ha.)		244.00	229.00	224.00	260.00	303.00	304.00	267.00	264.00	273.00	255.00	268.00	259.00	274.00	250.00	250.00	206.00	206.00
TRANSITORIOS	BROCOLI	Siembras (ha.)	1,028.00	64.00	71.00	87.00	101.00	108.00	95.00	88.00	81.00	104.00	70.00	94.00	65.00					
TRANSITORIOS	BROCOLI	Cosechas (ha.)	987.00						94.00	125.00	84.00	95.00	88.00	81.00	74.00	70.00	95.00	80.00	101.00	
TRANSITORIOS	BROCOLI	Rendimiento (Kg./ha.)	11,783.89						11,659.57	11,712.00	11,505.95	12,147.37	12,097.73	11,722.22	12,310.81	11,542.86	11,847.37	11,562.50	11,550.50	
TRANSITORIOS	BROCOLI	Produccion (t.)	11,630.70						1,096.00	1,464.00	966.50	1,154.00	1,064.60	949.50	911.00	808.00	1,125.50	925.00	1,166.60	
TRANSITORIOS	BROCOLI	Precio Chacra (S/Kg.)	1.93						1.44	1.66	2.09	2.07	1.94	1.85	1.94	1.96	2.19	2.13	2.02	
TRANSITORIOS	CAIGUA(T)	Sup.Verde (ha.)		40.00	35.00	22.50	21.50	33.00	21.00	19.00	17.00	24.00	23.00	26.00	26.00	22.00	25.00	19.00	17.00	17.00
TRANSITORIOS	CAIGUA(T)	Siembras (ha.)	104.00	12.00	12.00	1.00	11.00	13.00	8.00	11.00	6.00	13.00	6.00	6.00	5.00					
TRANSITORIOS	CAIGUA(T)	Cosechas (ha.)	92.00						20.00	13.00	8.00	6.00	7.00	3.00	5.00	11.00	6.00	6.00	7.00	
TRANSITORIOS	CAIGUA(T)	Rendimiento (Kg./ha.)	6,701.09						6,865.00	6,615.38	6,700.00	7,000.00	6,671.43	6,700.00	7,000.00	6,072.73	6,600.00	7,183.33	6,614.29	
TRANSITORIOS	CAIGUA(T)	Produccion (t.)	616.50						137.30	86.00	53.60	42.00	46.70	20.10	35.00	66.80	39.60	43.10	46.30	
TRANSITORIOS	CAIGUA(T)	Precio Chacra (S/Kg.)	1.44						1.15	1.57	1.60	1.19	1.48	1.50	1.30	1.62	2.00	1.35	1.56	

									COSECHAS											
				SIEMBRAS																
MANEJO	CULTIVO	VARIABLES	TOTAL EJEC.	Ago-24	Set-24	Oct-24	Nov-24	Dic-24	Ene-25	Feb-25	Mar-25	Abr-25	May-25	Jun-25	Jul-25	Ago-25	Set-25	Oct-25	Nov-25	Dic-25
PASTOS	CAMERUN	Sup.Verde (ha.)		29.00	29.00	29.00	29.00	29.00	29.00	29.00	29.00	29.00	29.00	29.00	29.00	29.00	29.00	0.00		
TRANSITORIOS	CAMOTE AMARILLO	Sup.Verde (ha.)									2.00	2.00	2.00	2.00	0.00					
TRANSITORIOS	CAMOTE AMARILLO	Siembras (ha.)	2.00								2.00									
TRANSITORIOS	CAMOTE AMARILLO	Cosechas (ha.)	2.00												2.00					
TRANSITORIOS	CAMOTE AMARILLO	Rendimiento (Kg./ha.)	7,000.00												7,000.00					
TRANSITORIOS	CAMOTE AMARILLO	Produccion (t.)	14.00												14.00					
TRANSITORIOS	CAMOTE AMARILLO	Precio Chacra (S/Kg.)	2.00												2.00					
TRANSITORIOS	CAMOTE JONATHAN	Sup.Verde (ha.)		1,671.00	1,708.00	1,671.00	1,620.00	1,446.00	2,383.00	2,367.00	2,210.60	2,191.60	2,038.60	2,045.60	2,033.60	2,049.60	1,876.60	1,687.60	1,683.60	1,683.60
TRANSITORIOS	CAMOTE JONATHAN	Siembras (ha.)	4,461.10	267.00	371.00	299.00	221.00	271.00	1,205.00	299.00	203.60	251.50	182.00	445.00	446.00					
TRANSITORIOS	CAMOTE JONATHAN	Cosechas (ha.)	3,581.50						268.00	315.00	360.00	270.50	335.00	438.00	458.00	224.00	434.00	321.00	158.00	
TRANSITORIOS	CAMOTE JONATHAN	Rendimiento (Kg./ha.)	23,965.88						23,610.45	24,460.00	24,365.56	22,513.86	23,938.51	24,364.38	23,597.16	23,708.04	24,421.66	24,208.72	23,801.27	
TRANSITORIOS	CAMOTE JONATHAN	Produccion (t.)	85,833.80						6,327.60	7,704.90	8,771.60	6,090.00	8,019.40	10,671.60	10,807.50	5,310.60	10,599.00	7,771.00	3,760.60	
TRANSITORIOS	CAMOTE JONATHAN	Precio Chacra (S/Kg.)	0.65						0.58	0.50	0.71	0.76	0.77	0.70	0.67	0.74	0.58	0.56	0.62	
TRANSITORIOS	CAMOTE MORADO	Sup.Verde (ha.)		856.50	789.00	791.00	862.50	772.50	972.50	1,031.00	996.50	967.50	891.10	838.10	758.10	718.10	690.10	720.10	717.20	717.20
TRANSITORIOS	CAMOTE MORADO	Siembras (ha.)	1,985.30	199.00	131.50	193.00	267.50	108.00	373.00	184.50	108.00	114.00	72.80	143.00	91.00					
TRANSITORIOS	CAMOTE MORADO	Cosechas (ha.)	1,598.50						173.00	126.00	142.50	143.00	149.20	196.00	171.00	110.00	180.00	117.50	90.30	
TRANSITORIOS	CAMOTE MORADO	Rendimiento (Kg./ha.)	19,351.02						21,442.77	19,453.97	18,852.63	18,834.97	19,504.02	19,663.27	18,527.49	20,017.27	17,963.33	19,577.87	19,091.92	
TRANSITORIOS	CAMOTE MORADO	Produccion (t.)	30,932.60						3,709.60	2,451.20	2,686.50	2,693.40	2,910.00	3,854.00	3,168.20	2,201.90	3,233.40	2,300.40	1,724.00	
TRANSITORIOS	CAMOTE MORADO	Precio Chacra (S/Kg.)	1.13						0.79	0.92	1.21	1.33	1.24	1.36	1.16	1.24	0.90	1.23	1.07	
SEMIPERMANENTE	CANA BRAVA	Sup.Verde (ha.)		15.00	15.00	15.00	15.00	15.00	15.00	15.00	15.00	15.00	15.00	15.00	15.00	15.00	15.00	15.00	15.00	15.00
SEMIPERMANENTE	CANA BRAVA	Produccion (t.)	17.00													17.00				
SEMIPERMANENTE	CANA BRAVA	Precio Chacra (S/Kg.)	1.00													1.00				
SEMIPERMANENTE	CANA DE AZUCAR (PARA AZUCAR)	Sup.Verde (ha.)		38,340.50	36,881.50	28,269.00	28,115.00	28,222.00	27,957.00	26,532.50	25,147.50	24,384.70	23,256.70	23,256.70	23,256.70	23,258.70	23,268.70	23,268.70	23,368.70	23,368.70
SEMIPERMANENTE	CANA DE AZUCAR (PARA AZUCAR)	Siembras (ha.)	320.20			21.00			280.00		15.00	4.20								
SEMIPERMANENTE	CANA DE AZUCAR (PARA AZUCAR)	Produccion (t.)	1,784,487.30						183,294.50	180,506.50	179,861.60	186,751.50	195,786.10	176,548.70	144,500.00	141,469.90	147,598.50	132,247.30	115,922.70	
SEMIPERMANENTE	CANA DE AZUCAR (PARA AZUCAR)	Precio Chacra (S/Kg.)	0.11						0.11	0.11	0.11	0.11	0.11	0.11	0.11	0.11	0.11	0.11	0.11	
SEMIPERMANENTE	CANA DE AZUCAR (PARA FRUTA)	Sup.Verde (ha.)		19.50	19.50	19.50	19.50	18.50	15.50	24.50	24.50	24.50	24.50	24.50	24.50	22.50	22.50	22.50	22.50	22.50
SEMIPERMANENTE	CANA DE AZUCAR (PARA FRUTA)	Siembras (ha.)	13.00					4.00		9.00										
SEMIPERMANENTE	CANA DE AZUCAR (PARA FRUTA)	Produccion (t.)	289.00												187.00	102.00				
SEMIPERMANENTE	CANA DE AZUCAR (PARA FRUTA)	Precio Chacra (S/Kg.)	2.68												2.76	2.55				
TRANSITORIOS	CEBADA GRANO	Sup.Verde (ha.)		19.00	10.00	12.00	21.00	54.00	105.00	138.00	141.00	134.00	115.00	89.00	58.00	27.00	12.50	7.00	10.00	8.00
TRANSITORIOS	CEBADA GRANO	Siembras (ha.)	138.00		3.00	2.00	9.00	33.00	51.00	33.00	6.00	1.00								
TRANSITORIOS	CEBADA GRANO	Cosechas (ha.)	136.00								3.00	8.00	19.00	26.00	31.00	31.00	18.00			
TRANSITORIOS	CEBADA GRANO	Rendimiento (Kg./ha.)	2,170.22								2,206.67	1,705.00	2,214.74	2,019.23	2,055.16	2,267.74	2,572.22			
TRANSITORIOS	CEBADA GRANO	Produccion (t.)	295.15								6.62	13.64	42.08	52.50	63.71	70.30	46.30			
TRANSITORIOS	CEBADA GRANO	Precio Chacra (S/Kg.)	2.19								1.63	1.15	1.17	1.51	2.47	2.93	2.79			
TRANSITORIOS	CEBOLLA CABEZA BLANCA	Sup.Verde (ha.)			5.00	5.00	5.00	5.00	0.00											
TRANSITORIOS	CEBOLLA CABEZA BLANCA	Siembras (ha.)	5.00		5.00															
TRANSITORIOS	CEBOLLA CABEZA BLANCA	Cosechas (ha.)	5.00						5.00											
TRANSITORIOS	CEBOLLA CABEZA BLANCA	Rendimiento (Kg./ha.)	38,000.00						38,000.00											
TRANSITORIOS	CEBOLLA CABEZA BLANCA	Produccion (t.)	190.00						190.00											
TRANSITORIOS	CEBOLLA CABEZA BLANCA	Precio Chacra (S/Kg.)	1.00						1.00											
TRANSITORIOS	CEBOLLA CABEZA ROJA	Sup.Verde (ha.)		315.00	350.00	326.00	266.00	257.00	218.00	185.00	205.00	205.00	206.00	289.50	349.10	381.10	369.10	313.90	228.90	228.90
TRANSITORIOS	CEBOLLA CABEZA ROJA	Siembras (ha.)	670.10	54.00	58.00	32.00	68.00	59.00	13.00	23.00	55.00	59.00	46.00	101.50	101.60					
TRANSITORIOS	CEBOLLA CABEZA ROJA	Cosechas (ha.)	557.00						52.00	56.00	35.00	59.00	45.00	18.00	42.00	50.00	40.00	60.00	100.00	
TRANSITORIOS	CEBOLLA CABEZA ROJA	Rendimiento (Kg./ha.)	25,229.37						20,776.92	26,301.79	30,491.43	26,276.27	23,422.22	28,858.83	27,483.33	24,466.00	22,570.00	27,110.00	24,015.00	
TRANSITORIOS	CEBOLLA CABEZA ROJA	Produccion (t.)	14,052.76						1,080.40	1,472.90	1,067.20	1,550.30	1,054.00	519.46	1,154.30	1,223.30	902.80	1,626.60	2,401.50	
TRANSITORIOS	CEBOLLA CABEZA ROJA	Precio Chacra (S/Kg.)	1.35						0.97	0.97	1.09	1.21	1.30	1.28	1.48	1.44	1.65	1.66	1.57	
TRANSITORIOS	CEBOLLA CHINA	Sup.Verde (ha.)		195.00	245.00	219.00	195.00	274.00	268.00	231.00	245.00	243.00	248.00	228.00	199.00	179.00	229.00	254.00	228.00	228.00
TRANSITORIOS	CEBOLLA CHINA	Siembras (ha.)	1,134.00	81.00	112.00	71.00	90.00	152.00	80.00	90.00	96.00	114.00	93.00	82.00	73.00					
TRANSITORIOS	CEBOLLA CHINA	Cosechas (ha.)	1,011.00						86.00	127.00	82.00	114.00	88.00	102.00	102.00	69.00	62.00	65.00	114.00	
TRANSITORIOS	CEBOLLA CHINA	Rendimiento (Kg./ha.)	12,582.89						12,813.95	12,547.24	11,791.46	12,708.77	12,604.55	12,717.65	12,336.27	12,920.29	12,701.61	12,669.23	12,657.02	
TRANSITORIOS	CEBOLLA CHINA	Produccion (t.)	12,721.30						1,102.00	1,593.50	966.90	1,448.80	1,109.20	1,297.20	1,258.30	891.50	787.50	823.50	1,442.90	
TRANSITORIOS	CEBOLLA CHINA	Precio Chacra (S/Kg.)	2.07						1.80	2.04	1.94	2.20	1.95	1.84	1.79	2.43	2.00	2.11	2.63	
TRANSITORIOS	CHIA (SALVIA HISPANICA)	Sup.Verde (ha.)		0.10	0.10	0.10	0.10	0.10	0.10	0.10	0.10	0.10	0.10	0.10	0.10	0.10	0.10	0.00		
PERMANENTES	CHIRIMOYO	Sup.Verde (ha.)		2,084.67	2,084.60	2,087.60	2,087.60	2,087.60	2,096.60	2,098.60	2,098.60	2,098.60	2,098.60	2,098.60	2,098.60	2,098.60	2,098.60	2,098.60	1,942.60	1,936.60
PERMANENTES	CHIRIMOYO	Siembras (ha.)	54.00	6.00		3.00			43.00	2.00										
PERMANENTES	CHIRIMOYO	Produccion (t.)	12,196.47						191.00	1,530.00	1,596.40	1,469.50	2,811.80	2,245.87	1,055.70	520.20	323.00	258.00	195.00	
PERMANENTES	CHIRIMOYO	Precio Chacra (S/Kg.)	3.72						3.51	3.79	3.50	3.53	3.67	3.60	4.11	3.96	4.36	4.65	3.98	
PERMANENTES	CIROLERO (CIRUELA PRUNUS)	Sup.Verde (ha.)		59.00	59.00	59.00	59.00	59.00	59.00	59.00	59.00	59.00	59.00	59.00	59.00	59.00	59.00	59.00	59.00	59.00
PERMANENTES	CIROLERO (CIRUELA PRUNUS)	Produccion (t.)	357.30								20.00	28.00	40.00	69.40	69.40	33.00	14.50	41.50	41.50	
PERMANENTES	CIROLERO (CIRUELA PRUNUS)	Precio Chacra (S/Kg.)	2.54								1.30	1.30	1.30	1.60	2.98	3.15	3.41	3.89	3.89	
PERMANENTES	CIRUELO (CIRUELA SPONDIAS)	Sup.Verde (ha.)		49.70	49.70	49.70	49.70	49.70	49.70	49.70	49.70	49.70	49.70	49.70	53.70	54.70	57.70	57.70	57.70	57.70
PERMANENTES	CIRUELO (CIRUELA SPONDIAS)	Siembras (ha.)	4.00												4.00					
TRANSITORIOS	CLAVEL (Dianthus caryophyllus)	Sup.Verde (ha.)		0.50	0.50	0.50	0.50	0.50	0.50	0.50	0.50	0.50	0.50	0.50	0.50	0.50	0.50	0.50	0.50	0.50

									COSECHAS											
				SIEMBRAS																
MANEJO	CULTIVO	VARIABLES	TOTAL EJEC.	Ago-24	Set-24	Oct-24	Nov-24	Dic-24	Ene-25	Feb-25	Mar-25	Abr-25	May-25	Jun-25	Jul-25	Ago-25	Set-25	Oct-25	Nov-25	Dic-25
TRANSITORIOS	COL CHINA	Sup.Verde (ha.)		59.00	58.00	51.00	50.00	47.00	44.00	36.00	30.00	29.00	28.00	31.00	33.00	39.00	41.00	44.00	46.00	46.00
TRANSITORIOS	COL CHINA	Siembras (ha.)	157.00	19.00	17.00	15.00	18.00	14.00	12.00	10.00	8.00	11.00	9.00	11.00	13.00					
TRANSITORIOS	COL CHINA	Cosechas (ha.)	136.00						15.00	18.00	14.00	12.00	10.00	8.00	11.00	9.00	11.00	13.00	15.00	
TRANSITORIOS	COL CHINA	Rendimiento (Kg./ha.)	8,102.94						8,133.33	8,111.11	8,071.43	8,083.33	8,100.00	8,125.00	8,090.91	8,111.11	8,090.91	8,076.92	8,133.33	
TRANSITORIOS	COL CHINA	Produccion (t.)	1,102.00						122.00	146.00	113.00	97.00	81.00	65.00	89.00	73.00	89.00	105.00	122.00	
TRANSITORIOS	COL CHINA	Precio Chacra (S/Kg.)	2.31						2.10	2.20	2.30	2.20	2.30	2.20	2.30	2.40	2.30	2.50	2.60	
TRANSITORIOS	COL O REPOLLO	Sup.Verde (ha.)		125.50	143.50	116.50	139.50	142.00	107.00	135.00	153.00	114.00	83.00	96.00	97.00	78.00	95.00	98.00	121.00	120.00
TRANSITORIOS	COL O REPOLLO	Siembras (ha.)	617.00	58.50	60.00	47.50	80.00	49.00	47.00	80.00	68.00	30.00	25.00	39.00	33.00					
TRANSITORIOS	COL O REPOLLO	Cosechas (ha.)	530.00						82.00	52.00	50.00	69.00	56.00	26.00	32.00	47.00	31.00	32.00	53.00	
TRANSITORIOS	COL O REPOLLO	Rendimiento (Kg./ha.)	13,457.36						13,353.66	13,676.92	13,604.00	13,657.97	13,617.86	13,415.38	13,075.00	13,380.85	13,448.39	13,418.75	13,181.13	
TRANSITORIOS	COL O REPOLLO	Produccion (t.)	7,132.40						1,095.00	711.20	680.20	942.40	762.60	348.80	418.40	628.90	416.90	429.40	698.60	
TRANSITORIOS	COL O REPOLLO	Precio Chacra (S/Kg.)	1.24						1.28	1.38	1.20	1.10	1.12	1.20	1.07	0.96	1.71	1.90	1.06	
TRANSITORIOS	COLIFLOR	Sup.Verde (ha.)		99.50	130.50	147.50	175.50	135.50	118.00	119.00	69.00	70.00	85.50	90.50	78.50	84.50	91.50	98.50	123.50	123.50
TRANSITORIOS	COLIFLOR	Siembras (ha.)	540.00	33.50	58.00	51.00	74.00	42.00	69.00	42.00	23.00	45.00	38.50	42.00	22.00					
TRANSITORIOS	COLIFLOR	Cosechas (ha.)	477.50						86.50	41.00	73.00	44.00	23.00	37.00	34.00	43.00	28.00	35.00	33.00	
TRANSITORIOS	COLIFLOR	Rendimiento (Kg./ha.)	12,914.97						12,530.64	12,824.39	12,834.25	13,213.64	13,000.00	12,983.78	13,264.71	13,153.49	12,907.14	13,168.57	12,745.45	
TRANSITORIOS	COLIFLOR	Produccion (t.)	6,166.90						1,083.90	525.80	936.90	581.40	299.00	480.40	451.00	565.60	361.40	460.90	420.60	
TRANSITORIOS	COLIFLOR	Precio Chacra (S/Kg.)	1.63						1.42	1.52	1.86	1.75	1.93	1.80	1.90	1.75	2.08	1.23	0.73	
TRANSITORIOS	CULANTRO	Sup.Verde (ha.)		186.50	189.30	211.30	180.30	191.20	207.50	192.50	242.50	277.00	219.00	165.00	191.00	175.00	165.00	195.50	183.50	183.50
TRANSITORIOS	CULANTRO	Siembras (ha.)	1,134.30	80.50	99.30	102.00	64.20	113.00	82.30	96.00	132.00	123.00	73.00	70.00	99.00					
TRANSITORIOS	CULANTRO	Cosechas (ha.)	1,049.50						66.00	111.00	82.00	88.50	131.00	124.00	73.00	94.00	111.00	71.00	98.00	
TRANSITORIOS	CULANTRO	Rendimiento (Kg./ha.)	7,916.44						6,771.21	7,699.10	7,864.63	8,901.69	7,647.33	7,876.61	8,182.19	8,058.51	8,086.49	7,971.83	7,930.61	
TRANSITORIOS	CULANTRO	Produccion (t.)	8,308.30						446.90	854.60	644.90	787.80	1,001.80	976.70	597.30	757.50	897.60	566.00	777.20	
TRANSITORIOS	CULANTRO	Precio Chacra (S/Kg.)	1.67						1.48	1.64	1.82	2.27	1.86	1.64	1.46	1.57	1.11	1.30	2.04	
SEMIPERMANENTE	CULANTRO (ESPECIAL)	Sup.Verde (ha.)		90.00	85.00	88.00	83.00	73.00	68.00	49.00	47.00	43.00	44.00	43.00	55.00	50.00	55.00	54.00	57.00	56.00
SEMIPERMANENTE	CULANTRO (ESPECIAL)	Siembras (ha.)	190.00	14.00	13.00	16.00	18.00	22.00	19.00	12.00	14.00	11.00	13.00	12.00	26.00					
SEMIPERMANENTE	CULANTRO (ESPECIAL)	Produccion (t.)	88.00						8.00	8.00	8.00	8.00	8.00	8.00	8.00	8.00	8.00	8.00	8.00	
SEMIPERMANENTE	CULANTRO (ESPECIAL)	Precio Chacra (S/Kg.)	2.21						2.20	2.10	2.20	2.10	2.20	2.25	2.20	2.10	2.20	2.30	2.40	
PERMANENTES	DAMASCO	Sup.Verde (ha.)		128.90	128.90	128.90	128.90	128.90	128.90	128.90	128.90	128.90	128.90	128.90	128.90	128.90	128.90	128.90	128.90	128.90
PERMANENTES	DAMASCO	Produccion (t.)	43.00																43.00	
PERMANENTES	DAMASCO	Precio Chacra (S/Kg.)	1.80																1.80	
SEMIPERMANENTE	ESPARRAGO	Sup.Verde (ha.)		2,040.40	2,017.40	2,097.40	2,101.40	2,101.40	2,072.40	2,095.40	2,114.40	2,121.10	2,119.10	2,138.30	2,138.30	2,151.30	2,020.30	2,060.20	2,066.20	2,066.20
SEMIPERMANENTE	ESPARRAGO	Siembras (ha.)	183.90		6.00	91.00	5.00		11.00	23.00	19.00	6.70	3.00	19.20						
SEMIPERMANENTE	ESPARRAGO	Produccion (t.)	14,152.74						1,114.70	380.00	398.50	1,005.00	346.80	905.14	1,232.90	1,218.10	2,189.80	2,929.40	2,432.40	
SEMIPERMANENTE	ESPARRAGO	Precio Chacra (S/Kg.)	5.11						3.61	3.63	3.74	5.08	4.24	3.88	4.98	4.75	5.72	5.82	5.69	
TRANSITORIOS	ESPINACA (T)	Sup.Verde (ha.)		39.00	39.00	44.00	43.00	40.00	39.00	34.00	43.00	42.00	40.00	42.00	42.00	37.00	37.00	43.00	38.00	38.00
TRANSITORIOS	ESPINACA (T)	Siembras (ha.)	232.00	16.00	18.00	21.00	17.00	23.00	16.00	17.00	25.00	17.00	21.00	18.00	23.00					
TRANSITORIOS	ESPINACA (T)	Cosechas (ha.)	213.00						17.00	22.00	16.00	18.00	23.00	16.00	23.00	19.00	22.00	14.00	23.00	
TRANSITORIOS	ESPINACA (T)	Rendimiento (Kg./ha.)	10,311.74						10,470.59	10,590.91	11,375.00	10,105.56	10,469.57	10,187.50	9,686.96	10,573.68	9,477.27	10,714.29	10,239.13	
TRANSITORIOS	ESPINACA (T)	Produccion (t.)	2,196.40						178.00	233.00	182.00	181.90	240.80	163.00	222.80	200.90	208.50	150.00	235.50	
TRANSITORIOS	ESPINACA (T)	Precio Chacra (S/Kg.)	2.16						2.10	2.18	2.10	2.17	2.24	2.25	2.19	2.13	1.90	2.22	2.29	
PERMANENTES	EUCALIPTO	Sup.Verde (ha.)		24.00	24.00	24.00	24.00	24.00	24.00	24.00	24.00	24.00	24.00	24.00	24.00	24.00	24.00	24.00	24.00	24.00
SEMIPERMANENTE	FLORES DE CORTE (SEMIPERM)	Sup.Verde (ha.)		267.34	274.34	287.34	300.34	312.34	329.34	339.34	357.34	372.34	380.34	397.34	410.34	422.34	472.34	474.71	484.71	484.71
SEMIPERMANENTE	FLORES DE CORTE (SEMIPERM)	Siembras (ha.)	176.00	11.00	9.00	14.00	15.00	13.00	20.00	14.00	19.00	17.00	11.00	18.00	15.00					
SEMIPERMANENTE	FLORES DE CORTE (SEMIPERM)	Produccion (t.)	1,261.00						117.40	84.00	113.40	96.00	136.20	109.00	88.00	151.80	124.80	118.30	122.10	
SEMIPERMANENTE	FLORES DE CORTE (SEMIPERM)	Precio Chacra (S/Kg.)	2.93						2.65	2.94	2.99	2.93	2.91	3.00	3.08	3.09	3.02	2.55	3.02	
PERMANENTES	FLORES ORNAMENTALES	Sup.Verde (ha.)		72.00	83.00	83.00	83.00	83.00	83.00	83.00	83.00	83.00	83.00	83.00	83.00	83.00	98.00	58.00	58.00	58.00
PERMANENTES	FLORES ORNAMENTALES	Siembras (ha.)	11.00		11.00															
SEMIPERMANENTE	FRAMBUESA	Sup.Verde (ha.)		9.00	9.00	9.00	9.00	9.00	9.00	9.00	9.00	9.00	9.00	9.00	9.00	9.00	9.00	9.00	9.00	9.00
TRANSITORIOS	FRESA Y FRUTILLA	Sup.Verde (ha.)		2.00	2.00	2.00	2.00	2.00	3.00	3.00	3.00	3.00	3.00	3.00	3.00	3.00	3.00	3.00	3.00	3.00
TRANSITORIOS	FRESA Y FRUTILLA	Siembras (ha.)	1.00						1.00											
SEMIPERMANENTE	FRESAS Y FRUTILLAS (SEMIPERM.)	Sup.Verde (ha.)		4,099.00	4,089.30	4,076.30	4,084.30	4,087.30	3,176.30	3,194.30	1,756.30	2,278.00	2,750.50	2,918.20	2,985.40	2,988.40	3,004.40	3,009.40	2,637.40	2,637.40
SEMIPERMANENTE	FRESAS Y FRUTILLAS (SEMIPERM.)	Siembras (ha.)	1,996.00	81.50	18.30	8.00	12.00	9.00	27.00	26.00	356.00	579.70	535.20	265.10	78.20					
SEMIPERMANENTE	FRESAS Y FRUTILLAS (SEMIPERM.)	Produccion (t.)	50,608.20						6,217.40	3,702.00	3,136.00	1,658.00	940.00	814.00	2,788.50	4,537.30	7,265.40	10,227.60	9,322.00	
SEMIPERMANENTE	FRESAS Y FRUTILLAS (SEMIPERM.)	Precio Chacra (S/Kg.)	2.58						2.81	2.86	3.57	3.22	2.53	2.52	2.42	2.54	2.56	2.46	2.08	
TRANSITORIOS	FRIJOL CAUPI CHICLAYO,CASTILLA,CHILENO GRANO SECO	Sup.Verde (ha.)		9.00	12.00	16.00	53.00	114.00	262.00	477.00	1,365.00	1,348.30	182.40	152.40	98.00	85.00	89.00	105.00	171.30	171.30
TRANSITORIOS	FRIJOL CAUPI CHICLAYO,CASTILLA,CHILENO GRANO SECO	Siembras (ha.)	1,399.30		3.00	4.00	37.00	61.00	148.00	237.00	892.00	7.30	0.40	2.00	7.60					
TRANSITORIOS	FRIJOL CAUPI CHICLAYO,CASTILLA,CHILENO GRANO SECO	Cosechas (ha.)	1,327.30							22.00	4.00	22.00	1,166.30	32.00	62.00	17.00			2.00	
TRANSITORIOS	FRIJOL CAUPI CHICLAYO,CASTILLA,CHILENO GRANO SECO	Rendimiento (Kg./ha.)	2,731.11							2,700.00	2,800.00	2,000.00	2,796.36	2,503.13	2,000.00	2,405.88			2,000.00	
TRANSITORIOS	FRIJOL CAUPI CHICLAYO,CASTILLA,CHILENO GRANO SECO	Produccion (t.)	3,625.00							59.40	11.20	44.00	3,261.40	80.10	124.00	40.90			4.00	
TRANSITORIOS	FRIJOL CAUPI CHICLAYO,CASTILLA,CHILENO GRANO SECO	Precio Chacra (S/Kg.)	2.28							2.39	2.50	4.00	2.13	4.00	4.00	3.67			4.00	
TRANSITORIOS	FRIJOL CAUPI,CHICLAYO,CASTILLA,CHILENO GRANO VERDE	Sup.Verde (ha.)		13.00	14.50	18.50	24.50	17.00	29.00	30.00	34.00	28.00	32.00	28.50	27.50	24.50	40.50	50.50	53.50	53.50
TRANSITORIOS	FRIJOL CAUPI,CHICLAYO,CASTILLA,CHILENO GRANO VERDE	Siembras (ha.)	68.50	8.50	2.50	7.00	6.00	4.00	19.50	3.00	5.00		10.00	3.00						
TRANSITORIOS	FRIJOL CAUPI,CHICLAYO,CASTILLA,CHILENO GRANO VERDE	Cosechas (ha.)	38.00						7.50	2.00	1.00	6.00	6.00	6.50	1.00	3.00	5.00			
TRANSITORIOS	FRIJOL CAUPI,CHICLAYO,CASTILLA,CHILENO GRANO VERDE	Rendimiento (Kg./ha.)	6,750.00						7,000.00	6,000.00	7,000.00	7,000.00	7,000.00	6,538.46	6,100.00	6,133.33	6,800.00			

									COSECHAS											
				SIEMBRAS																
MANEJO	CULTIVO	VARIABLES	TOTAL EJEC.	Ago-24	Set-24	Oct-24	Nov-24	Dic-24	Ene-25	Feb-25	Mar-25	Abr-25	May-25	Jun-25	Jul-25	Ago-25	Set-25	Oct-25	Nov-25	Dic-25
TRANSITORIOS	FRIJOL CAUPI,CHICLAYO,CASTILLA,CHILENO GRANO VERDE	Produccion (t.)	256.50						52.50	12.00	7.00	42.00	42.00	42.50	6.10	18.40	34.00			
TRANSITORIOS	FRIJOL CAUPI,CHICLAYO,CASTILLA,CHILENO GRANO VERDE	Precio Chacra (S/Kg.)	3.05						1.20	3.80	3.70	2.30	3.67	4.30	4.50	2.64	4.09			
TRANSITORIOS	FRIJOL DE PALO GRANO SECO (T.)	Sup.Verde (ha.)		77.00	77.00	77.00	77.00	77.00	77.00	77.00	77.00	77.00	77.00	78.00	79.00	82.00	77.00	77.00	77.00	77.00
TRANSITORIOS	FRIJOL DE PALO GRANO SECO (T.)	Siembras (ha.)	2.00											1.00	1.00					
TRANSITORIOS	FRIJOL DE PALO GRANO SECO (T.)	Cosechas (ha.)	5.00														5.00			
TRANSITORIOS	FRIJOL DE PALO GRANO SECO (T.)	Rendimiento (Kg./ha.)	3,400.00														3,400.00			
TRANSITORIOS	FRIJOL DE PALO GRANO SECO (T.)	Produccion (t.)	17.00														17.00			
TRANSITORIOS	FRIJOL DE PALO GRANO SECO (T.)	Precio Chacra (S/Kg.)	3.00														3.00			
TRANSITORIOS	FRIJOL GRANO SECO	Sup.Verde (ha.)		92.00	91.00	88.00	77.00	64.00	93.00	71.00	69.00	55.00	49.00	36.00	57.00	67.00	69.00	57.00	48.00	48.00
TRANSITORIOS	FRIJOL GRANO SECO	Siembras (ha.)	152.00	24.00	2.00	8.00	8.00	1.00	50.00	2.00			11.00	22.00	24.00					
TRANSITORIOS	FRIJOL GRANO SECO	Cosechas (ha.)	148.00						21.00	24.00	2.00	14.00	17.00	35.00	3.00			12.00	20.00	
TRANSITORIOS	FRIJOL GRANO SECO	Rendimiento (Kg./ha.)	2,047.97						3,000.00	3,000.00	3,000.00	2,200.00	1,400.00	1,254.29	1,700.00			1,291.67	2,150.00	
TRANSITORIOS	FRIJOL GRANO SECO	Produccion (t.)	303.10						63.00	72.00	6.00	30.80	23.80	43.90	5.10			15.50	43.00	
TRANSITORIOS	FRIJOL GRANO SECO	Precio Chacra (S/Kg.)	3.87						4.00	3.86	4.00	4.10	4.24	4.37	3.71			2.18	3.44	
TRANSITORIOS	FRIJOL GRANO SECO CANARIO	Sup.Verde (ha.)		816.00	1,004.00	1,113.00	1,102.00	640.00	292.00	116.00	4.00	4.00	54.40	317.50	522.10	731.10	746.10	714.10	694.10	694.10
TRANSITORIOS	FRIJOL GRANO SECO CANARIO	Siembras (ha.)	1,159.10	286.00	188.00	130.00	35.00	1.00			1.00		50.40	263.10	204.60					
TRANSITORIOS	FRIJOL GRANO SECO CANARIO	Cosechas (ha.)	692.00						348.00	176.00	113.00							35.00	20.00	
TRANSITORIOS	FRIJOL GRANO SECO CANARIO	Rendimiento (Kg./ha.)	2,373.99						2,328.74	2,296.02	2,502.65							2,642.86	2,650.00	
TRANSITORIOS	FRIJOL GRANO SECO CANARIO	Produccion (t.)	1,642.80						810.40	404.10	282.80							92.50	53.00	
TRANSITORIOS	FRIJOL GRANO SECO CANARIO	Precio Chacra (S/Kg.)	4.86						4.85	4.86	5.36							4.00	4.00	
TRANSITORIOS	FRIJOL GRANO VERDE	Sup.Verde (ha.)		111.50	137.50	144.00	132.00	129.00	183.00	208.50	168.00	134.00	100.00	91.00	105.00	122.00	129.00	149.00	118.00	118.00
TRANSITORIOS	FRIJOL GRANO VERDE	Siembras (ha.)	576.00	69.00	54.50	39.50	45.00	73.00	90.00	62.50	35.50	25.00	15.00	30.00	37.00					
TRANSITORIOS	FRIJOL GRANO VERDE	Cosechas (ha.)	432.00						36.00	37.00	76.00	59.00	49.00	39.00	23.00	16.00	40.00	21.00	36.00	
TRANSITORIOS	FRIJOL GRANO VERDE	Rendimiento (Kg./ha.)	6,821.30						6,716.67	6,851.35	7,140.79	6,703.39	7,175.51	6,810.26	6,391.30	5,656.25	7,015.00	6,428.57	6,750.00	
TRANSITORIOS	FRIJOL GRANO VERDE	Produccion (t.)	2,946.80						241.80	253.50	542.70	395.50	351.60	265.60	147.00	90.50	280.60	135.00	243.00	
TRANSITORIOS	FRIJOL GRANO VERDE	Precio Chacra (S/Kg.)	2.21						1.99	1.99	2.34	2.11	1.88	2.53	2.11	2.27	2.59	2.07	2.36	
TRANSITORIOS	FRIJOL VAINITA	Sup.Verde (ha.)		299.50	298.00	314.00	296.00	218.00	332.00	403.00	402.00	427.80	546.80	574.10	575.10	483.10	400.10	413.10	402.10	401.10
TRANSITORIOS	FRIJOL VAINITA	Siembras (ha.)	1,738.10	113.00	130.00	124.00	99.00	96.00	200.00	165.00	112.00	122.80	256.00	160.30	160.00					
TRANSITORIOS	FRIJOL VAINITA	Cosechas (ha.)	1,555.00						86.00	94.00	113.00	97.00	137.00	133.00	159.00	291.00	225.00	98.00	122.00	
TRANSITORIOS	FRIJOL VAINITA	Rendimiento (Kg./ha.)	7,895.24						7,461.63	7,260.64	7,538.05	7,946.39	7,816.79	7,540.60	7,969.18	8,698.97	8,015.56	7,859.18	7,248.36	
TRANSITORIOS	FRIJOL VAINITA	Produccion (t.)	12,277.10						641.70	682.50	851.80	770.80	1,070.90	1,002.90	1,267.10	2,531.40	1,803.50	770.20	884.30	
TRANSITORIOS	FRIJOL VAINITA	Precio Chacra (S/Kg.)	2.32						2.34	2.00	2.05	1.82	2.19	2.50	2.40	2.34	2.65	2.52	2.18	
PASTOS	GRAMA CHILENA	Sup.Verde (ha.)		2.00	2.00	2.00	2.00	2.00	27.10	27.10	27.10	27.10	27.10	27.10	27.10	27.10	27.10	27.10	27.10	27.10
PASTOS	GRAMA CHILENA	Siembras (ha.)	25.10						25.10											
PASTOS	GRAMALOTE	Sup.Verde (ha.)		68.00	68.00	68.00	68.00	68.00	68.00	68.00	71.00	73.00	73.00	75.00	75.00	75.00	75.00	75.00	75.00	75.00
PASTOS	GRAMALOTE	Siembras (ha.)	7.00								3.00	2.00		2.00						
SEMIPERMANENTE	GRANADILLA	Sup.Verde (ha.)		548.20	550.20	554.20	554.20	560.20	570.20	573.20	578.20	580.20	586.70	586.70	590.30	608.30	637.30	630.30	630.80	630.80
SEMIPERMANENTE	GRANADILLA	Siembras (ha.)	43.10		2.00	4.00		6.00	10.00	3.00	5.00	2.00	6.50		4.60					
SEMIPERMANENTE	GRANADILLA	Produccion (t.)	2,030.00						34.00			30.00			15.00		255.00	884.00	812.00	
SEMIPERMANENTE	GRANADILLA	Precio Chacra (S/Kg.)	2.40						2.50			2.20			2.00		2.50	2.40	2.38	
PERMANENTES	GRANADO	Sup.Verde (ha.)		225.70	226.70	226.70	226.70	226.70	226.70	226.70	226.70	226.70	226.70	220.70	220.70	220.70	220.70	220.70	220.70	220.70
PERMANENTES	GRANADO	Siembras (ha.)	2.00	1.00	1.00															
PERMANENTES	GRANADO	Produccion (t.)	1,753.50								525.50	735.00	413.00	80.00						
PERMANENTES	GRANADO	Precio Chacra (S/Kg.)	2.38								3.36	2.06	1.82	1.70						
TRANSITORIOS	GRASS AMERICANO	Sup.Verde (ha.)		26.00	26.00	26.00	26.00	26.00	64.00	65.00	65.00	72.00	72.00	83.00	83.00	87.00	87.00	75.00	75.00	75.00
TRANSITORIOS	GRASS AMERICANO	Siembras (ha.)	57.00						38.00	1.00		7.00		11.00						
PERMANENTES	GUANABANO	Sup.Verde (ha.)		58.00	58.00	58.00	58.00	58.00	58.00	58.00	58.00	61.00	61.00	61.00	61.00	61.00	61.00	61.00	61.00	61.00
PERMANENTES	GUANABANO	Siembras (ha.)	3.00									3.00								
PERMANENTES	GUANABANO	Produccion (t.)	42.00								32.00				10.00					
PERMANENTES	GUANABANO	Precio Chacra (S/Kg.)	3.51								3.30				4.20					
PERMANENTES	GUAYABO	Sup.Verde (ha.)		22.00	22.00	22.00	50.00	50.00	50.00	50.00	50.00	50.00	50.00	50.00	50.00	50.00	50.00	50.00	50.00	50.00
PERMANENTES	GUAYABO	Siembras (ha.)	28.00				28.00													
PERMANENTES	GUAYABO	Produccion (t.)	86.00								22.50	43.00	13.50		7.00					
PERMANENTES	GUAYABO	Precio Chacra (S/Kg.)	3.54								2.80	4.30	2.90		2.50					
PERMANENTES	GUINDON (CIRUELA PRUNUS PASA)	Sup.Verde (ha.)		15.50	15.50	15.50	15.50	15.50	15.50	15.50	15.50	15.50	15.50	15.50	15.50	15.50	15.50	18.50	18.50	18.50
PERMANENTES	GUINDON (CIRUELA PRUNUS PASA)	Produccion (t.)	16.00									16.00								
PERMANENTES	GUINDON (CIRUELA PRUNUS PASA)	Precio Chacra (S/Kg.)	6.00									6.00								
TRANSITORIOS	HABA GRANO SECO	Sup.Verde (ha.)		0.00		3.50	19.50	69.50	120.50	132.50	132.50	121.50	100.00	84.00	39.00	7.00	9.00	22.00	39.00	39.00
TRANSITORIOS	HABA GRANO SECO	Siembras (ha.)	132.50			3.50	16.00	50.00	51.00	12.00										
TRANSITORIOS	HABA GRANO SECO	Cosechas (ha.)	130.00									11.00	20.00	16.00	45.00	32.00	6.00			
TRANSITORIOS	HABA GRANO SECO	Rendimiento (Kg./ha.)	3,208.85									8,909.09	2,890.00	1,950.00	2,270.00	3,250.00	4,000.00			
TRANSITORIOS	HABA GRANO SECO	Produccion (t.)	417.15									98.00	57.80	31.20	102.15	104.00	24.00			
TRANSITORIOS	HABA GRANO SECO	Precio Chacra (S/Kg.)	3.23									2.59	2.60	4.04	2.97	4.00	4.00			
TRANSITORIOS	HABA GRANO VERDE	Sup.Verde (ha.)		28.50	10.50	19.00	32.00	74.00	126.80	249.80	273.00	289.50	239.50	163.50	88.50	29.00	10.00	16.00	29.00	29.00
TRANSITORIOS	HABA GRANO VERDE	Siembras (ha.)	320.50	5.00	0.50	9.50	13.00	51.00	58.00	124.00	33.00	26.50								

									COSECHAS											
				SIEMBRAS																
MANEJO	CULTIVO	VARIABLES	TOTAL EJEC.	Ago-24	Set-24	Oct-24	Nov-24	Dic-24	Ene-25	Feb-25	Mar-25	Abr-25	May-25	Jun-25	Jul-25	Ago-25	Set-25	Oct-25	Nov-25	Dic-25
TRANSITORIOS	HABA GRANO VERDE	Sup Perdida (ha.)	10.20						5.20		5.00									
TRANSITORIOS	HABA GRANO VERDE	Cosechas (ha.)	299.30							1.00	4.80	8.00	46.00	76.00	75.00	59.50	29.00			
TRANSITORIOS	HABA GRANO VERDE	Rendimiento (Kg./ha.)	4,744.17							9,500.00	3,062.50	5,000.00	4,869.57	5,255.26	4,497.33	3,813.45	5,797.59			
TRANSITORIOS	HABA GRANO VERDE	Produccion (t.)	1,419.93							9.50	14.70	40.00	224.00	399.40	337.30	226.90	168.13			
TRANSITORIOS	HABA GRANO VERDE	Precio Chacra (S/Kg.)	1.94							0.80	1.20	2.33	1.86	1.56	1.90	2.47	2.32			
TRANSITORIOS	HENO	Sup.Verde (ha.)		7.00	7.00	7.00	7.00	7.00	7.00	7.00	7.00	7.00	7.00	7.00	7.00	7.00	7.00	7.00	7.00	7.00
SEMIPERMANENTE	HIERBA LUISA (ESPECIAL)	Sup.Verde (ha.)		18.00	18.00	18.00	22.00	22.00	22.00	22.00	22.00	22.00	22.00	22.00	22.00	22.00	22.00	22.00	22.00	22.00
SEMIPERMANENTE	HIERBA LUISA (ESPECIAL)	Siembras (ha.)	4.00				4.00													
SEMIPERMANENTE	HIERBA LUISA (ESPECIAL)	Produccion (t.)	411.70						22.10	41.40	42.80	43.20	44.10		43.70	43.80	45.60	40.00	45.00	
SEMIPERMANENTE	HIERBA LUISA (ESPECIAL)	Precio Chacra (S/Kg.)	0.31						0.30	0.30	0.30	0.30	0.30		0.30	0.30	0.30	0.30	0.40	
PERMANENTES	HIGUERA	Sup.Verde (ha.)		59.60	59.60	59.60	59.60	59.60	56.60	56.60	56.60	56.60	56.60	56.60	56.60	56.60	56.60	56.10	56.10	56.10
PERMANENTES	HIGUERA	Produccion (t.)	210.00						65.00	145.00										
PERMANENTES	HIGUERA	Precio Chacra (S/Kg.)	3.18						3.57	3.00										
TRANSITORIOS	HO LAN TAO	Sup.Verde (ha.)		61.00	57.00	27.00	24.00	8.00	6.00	9.00	13.00	12.00	22.00	152.00	214.00	219.00	227.00	232.00	222.00	222.00
TRANSITORIOS	HO LAN TAO	Siembras (ha.)	264.00	12.00	22.00			1.00	6.00	3.00	4.00	7.00	10.00	131.00	68.00					
TRANSITORIOS	HO LAN TAO	Cosechas (ha.)	54.00						8.00			8.00		1.00	6.00	13.00	8.00		10.00	
TRANSITORIOS	HO LAN TAO	Rendimiento (Kg./ha.)	6,424.07						3,262.50			1,600.00		10,000.00	7,200.00	8,061.54	10,000.00		7,000.00	
TRANSITORIOS	HO LAN TAO	Produccion (t.)	346.90						26.10			12.80		10.00	43.20	104.80	80.00		70.00	
TRANSITORIOS	HO LAN TAO	Precio Chacra (S/Kg.)	6.63						4.86			10.00		7.00	7.07	7.62	7.75		3.60	
PERMANENTES	KAKI O CAQUI	Sup.Verde (ha.)		90.30	90.30	90.30	122.30	138.00	156.50	157.50	157.50	157.50	157.50	163.50	163.50	163.50	169.50	171.50	185.50	185.50
PERMANENTES	KAKI O CAQUI	Siembras (ha.)	73.20				32.00	15.70	18.50	1.00				6.00						
PERMANENTES	KAKI O CAQUI	Produccion (t.)	1,549.90									279.40	239.50		948.00	83.00				
PERMANENTES	KAKI O CAQUI	Precio Chacra (S/Kg.)	4.15									4.06	4.88		4.00	4.00				
PASTOS	KING GRASS	Sup.Verde (ha.)		4.70	4.70	4.70	4.70	4.70	4.70	4.70	4.70	4.70	4.70	4.70	4.70	4.70	4.70	4.70	4.70	4.70
TRANSITORIOS	LECHUGA	Sup.Verde (ha.)		113.00	130.00	115.00	115.00	137.00	117.00	107.00	114.00	118.00	121.00	112.00	106.00	102.00	104.00	99.00	97.00	97.00
TRANSITORIOS	LECHUGA	Siembras (ha.)	623.00	45.00	62.00	44.00	52.00	68.00	44.00	48.00	59.00	50.00	55.00	44.00	52.00					
TRANSITORIOS	LECHUGA	Cosechas (ha.)	568.00						64.00	58.00	52.00	46.00	52.00	53.00	58.00	46.00	47.00	46.00	46.00	
TRANSITORIOS	LECHUGA	Rendimiento (Kg./ha.)	8,176.06						8,343.75	7,896.55	8,403.85	7,956.52	8,057.69	8,358.49	7,862.07	8,260.87	8,191.49	8,456.52	8,195.65	
TRANSITORIOS	LECHUGA	Produccion (t.)	4,644.00						534.00	458.00	437.00	366.00	419.00	443.00	456.00	380.00	385.00	389.00	377.00	
TRANSITORIOS	LECHUGA	Precio Chacra (S/Kg.)	1.93						1.76	2.14	1.78	2.10	1.95	1.81	2.04	2.01	1.97	1.72	1.99	
TRANSITORIOS	LECHUGA SEDA CRIOLLA	Sup.Verde (ha.)		316.00	318.00	332.00	351.00	373.00	358.00	409.00	476.00	464.00	382.00	350.00	455.50	418.50	311.00	305.00	289.00	289.00
TRANSITORIOS	LECHUGA SEDA CRIOLLA	Siembras (ha.)	2,139.00	138.00	180.00	152.00	199.00	174.00	138.00	225.00	265.00	209.00	96.00	177.00	186.00					
TRANSITORIOS	LECHUGA SEDA CRIOLLA	Cosechas (ha.)	1,980.00						153.00	174.00	198.00	221.00	178.00	209.00	80.50	177.00	278.50	140.00	171.00	
TRANSITORIOS	LECHUGA SEDA CRIOLLA	Rendimiento (Kg./ha.)	8,018.18						7,450.98	7,755.75	7,931.31	7,974.21	8,000.00	7,954.55	9,291.93	8,155.93	7,975.58	8,266.43	8,170.76	
TRANSITORIOS	LECHUGA SEDA CRIOLLA	Produccion (t.)	15,876.00						1,140.00	1,349.50	1,570.40	1,762.30	1,424.00	1,662.50	748.00	1,443.60	2,221.20	1,157.30	1,397.20	
TRANSITORIOS	LECHUGA SEDA CRIOLLA	Precio Chacra (S/Kg.)	1.97						2.04	2.45	3.33	2.47	2.10	1.99	1.70	1.13	0.84	1.93	1.92	
PERMANENTES	LIMA	Sup.Verde (ha.)		27.00	27.00	27.00	27.00	27.00	27.00	27.00	27.00	27.00	27.00	27.00	27.00	27.00	27.00	27.00	27.00	27.00
PERMANENTES	LIMON SUTIL	Sup.Verde (ha.)		11.00	11.00	11.00	11.00	11.00	11.00	11.00	11.00	11.00	11.00	11.00	11.00	11.00	11.00	11.00	11.00	11.00
PERMANENTES	LIMON SUTIL	Produccion (t.)	33.10						7.80					25.30						
PERMANENTES	LIMON SUTIL	Precio Chacra (S/Kg.)	1.60						1.60					1.60						
PERMANENTES	LUCUMO	Sup.Verde (ha.)		734.30	734.30	719.30	706.30	706.30	707.30	709.60	710.60	712.60	712.60	714.60	714.60	714.60	727.60	710.10	710.10	710.10
PERMANENTES	LUCUMO	Siembras (ha.)	23.30			15.00			1.00	2.30	1.00	2.00		2.00						
PERMANENTES	LUCUMO	Produccion (t.)	5,082.66						226.30	2,192.90	1,451.50	844.80	48.70	287.96			12.50	9.00	9.00	
PERMANENTES	LUCUMO	Precio Chacra (S/Kg.)	2.22						3.18	2.38	2.13	1.54	2.40	2.25			1.00	10.00	10.00	
PERMANENTES	MACADAMIA (Macadamia integrifolia)	Sup.Verde (ha.)		3.50	3.50	3.50	3.50	3.50	3.50	3.50	3.50	3.50	3.50	3.50	3.50	3.50	3.50	3.50	3.50	3.50
TRANSITORIOS	MAIZ AMARILLO DURO	Sup.Verde (ha.)		3,320.00	3,782.00	4,057.00	4,592.50	4,620.00	5,227.00	6,787.50	8,270.50	8,180.40	7,582.90	7,443.50	7,203.70	7,466.10	7,451.10	7,889.10	8,178.80	8,178.80
TRANSITORIOS	MAIZ AMARILLO DURO	Siembras (ha.)	12,463.80	708.50	1,257.50	731.50	859.50	798.00	1,401.00	2,313.00	1,956.60	588.90	399.50	608.60	841.20					
TRANSITORIOS	MAIZ AMARILLO DURO	Cosechas (ha.)	8,115.70						794.00	752.50	473.60	670.00	997.00	748.00	1,081.00	1,029.60	928.00	319.00	323.00	
TRANSITORIOS	MAIZ AMARILLO DURO	Rendimiento (Kg./ha.)	9,606.50						9,927.83	10,042.79	9,340.79	9,294.48	9,795.39	9,348.93	9,673.36	9,760.20	9,290.95	9,406.27	9,241.18	
TRANSITORIOS	MAIZ AMARILLO DURO	Produccion (t.)	77,963.50						7,882.70	7,557.20	4,423.80	6,227.30	9,766.00	6,993.00	10,456.90	10,049.10	8,622.00	3,000.60	2,984.90	
TRANSITORIOS	MAIZ AMARILLO DURO	Precio Chacra (S/Kg.)	1.24						1.15	1.14	1.30	1.20	1.19	1.26	1.25	1.35	1.31	1.27	1.21	
TRANSITORIOS	MAIZ AMILACEO	Sup.Verde (ha.)		59.00	17.00	46.00	76.00	154.00	215.20	307.70	355.20	315.20	285.20	250.00	183.50	107.00	64.00	58.00	89.00	87.00
TRANSITORIOS	MAIZ AMILACEO	Siembras (ha.)	370.50		17.00	29.00	30.00	78.00	64.00	93.00	47.50	9.00	2.00	1.00						
TRANSITORIOS	MAIZ AMILACEO	Sup Perdida (ha.)	3.30						2.80	0.50										
TRANSITORIOS	MAIZ AMILACEO	Cosechas (ha.)	350.20									49.00	29.00	36.20	66.50	74.00	64.50	30.00	1.00	
TRANSITORIOS	MAIZ AMILACEO	Rendimiento (Kg./ha.)	2,600.71									1,892.86	2,505.17	2,553.04	2,713.53	2,636.49	2,697.67	3,380.00	2,000.00	
TRANSITORIOS	MAIZ AMILACEO	Produccion (t.)	910.77									92.75	72.65	92.42	180.45	195.10	174.00	101.40	2.00	
TRANSITORIOS	MAIZ AMILACEO	Precio Chacra (S/Kg.)	3.56									4.56	3.07	2.87	2.42	3.46	4.72	3.83	2.50	
TRANSITORIOS	MAIZ CHALA	Sup.Verde (ha.)		4,158.50	3,895.30	3,840.30	3,602.10	3,329.30	3,626.50	3,578.50	3,612.50	3,741.20	3,730.40	3,758.50	3,903.60	3,910.60	3,805.10	3,873.10	3,782.60	3,782.60
TRANSITORIOS	MAIZ CHALA	Siembras (ha.)	9,476.90	901.00	799.80	782.00	648.80	663.00	1,014.20	705.00	668.00	771.70	805.20	813.10	905.10					
TRANSITORIOS	MAIZ CHALA	Cosechas (ha.)	8,070.00						717.00	753.00	634.00	643.00	816.00	785.00	760.00	766.00	870.00	594.00	732.00	
TRANSITORIOS	MAIZ CHALA	Rendimiento (Kg./ha.)	52,013.84						52,678.38	53,194.16	52,009.94	51,060.81	51,827.21	51,778.34	51,635.53	51,879.37	51,663.33	51,363.13	52,928.01	
TRANSITORIOS	MAIZ CHALA	Produccion (t.)	419,751.70						37,770.40	40,055.20	32,974.30	32,832.10	42,291.00	40,646.00	39,243.00	39,739.60	44,947.10	30,509.70	38,743.30	
TRANSITORIOS	MAIZ CHALA	Precio Chacra (S/Kg.)	0.26						0.24	0.25	0.26	0.24	0.25	0.25	0.24	0.25	0.28	0.31	0.30	
TRANSITORIOS	MAIZ CHOCLO	Sup.Verde (ha.)		1,706.00	1,886.00	1,818.00	1,206.00	597.00	379.00	219.00	230.00	290.95	257.45	688.45	1,347.95	1,653.00	1,612.00	1,334.00	778.80	778.80

									COSECHAS											
				SIEMBRAS																
MANEJO	CULTIVO	VARIABLES	TOTAL EJEC.	Ago-24	Set-24	Oct-24	Nov-24	Dic-24	Ene-25	Feb-25	Mar-25	Abr-25	May-25	Jun-25	Jul-25	Ago-25	Set-25	Oct-25	Nov-25	Dic-25
TRANSITORIOS	MAIZ CHOCLO	Siembras (ha.)	2,066.45	272.00	207.00	42.00	19.00	69.00	23.00	51.00	44.00	72.95	72.00	470.00	724.50					
TRANSITORIOS	MAIZ CHOCLO	Sup Perdida (ha.)	3.00						3.00											
TRANSITORIOS	MAIZ CHOCLO	Cosechas (ha.)	1,667.65						238.00	209.00	33.00	12.00	102.50	36.00	65.00	41.95	50.00	309.00	571.20	
TRANSITORIOS	MAIZ CHOCLO	Rendimiento (Kg./ha.)	14,997.03						15,451.26	15,781.34	19,000.00	16,466.67	13,120.00	7,377.78	9,452.31	12,309.89	16,144.00	16,339.81	15,077.21	
TRANSITORIOS	MAIZ CHOCLO	Produccion (t.)	25,009.80						3,677.40	3,298.30	627.00	197.60	1,344.80	265.60	614.40	516.40	807.20	5,049.00	8,612.10	
TRANSITORIOS	MAIZ CHOCLO	Precio Chacra (S/Kg.)	2.09						1.67	2.44	1.80	1.62	1.65	2.40	2.24	1.57	2.06	2.13	2.22	
TRANSITORIOS	MAIZ MORADO	Sup.Verde (ha.)		309.50	350.00	410.50	407.50	399.50	340.50	315.50	319.50	311.50	300.50	324.20	382.00	425.00	454.00	490.00	475.00	475.00
TRANSITORIOS	MAIZ MORADO	Siembras (ha.)	642.50	34.50	74.50	96.00	58.00	16.00	21.00	46.00	38.00	58.00	49.00	80.70	70.80					
TRANSITORIOS	MAIZ MORADO	Cosechas (ha.)	598.00						80.00	71.00	34.00	66.00	60.00	57.00	13.00	54.00	57.00	48.00	58.00	
TRANSITORIOS	MAIZ MORADO	Rendimiento (Kg./ha.)	7,005.85						7,652.50	10,232.39	9,267.65	5,386.36	4,778.33	4,426.32	7,407.69	5,562.96	6,478.95	8,947.92	7,684.48	
TRANSITORIOS	MAIZ MORADO	Produccion (t.)	4,189.50						612.20	726.50	315.10	355.50	286.70	252.30	96.30	300.40	369.30	429.50	445.70	
TRANSITORIOS	MAIZ MORADO	Precio Chacra (S/Kg.)	1.73						1.50	1.70	1.63	1.46	1.27	1.40	1.99	2.49	1.84	2.06	1.89	
PERMANENTES	MANDARIN0	Sup.Verde (ha.)		10,337.70	10,139.20	10,664.20	10,156.20	10,156.20	10,358.20	10,623.20	10,627.20	10,627.20	10,642.20	10,646.20	10,651.20	10,653.20	10,928.20	10,932.20	10,938.20	10,938.20
PERMANENTES	MANDARIN0	Siembras (ha.)	1,368.00	91.00	11.50	615.50	155.00		202.00	265.00	4.00		15.00	4.00	5.00					
PERMANENTES	MANDARIN0	Produccion (t.)	318,152.82						6,295.00	24,295.20	34,008.50	41,029.10	40,284.80	31,213.12	34,552.20	34,368.30	33,943.80	25,762.90	12,399.90	
PERMANENTES	MANDARIN0	Precio Chacra (S/Kg.)	1.24						1.53	1.48	1.30	1.28	1.14	1.06	1.20	1.12	1.28	1.46	1.01	
PERMANENTES	MANGO	Sup.Verde (ha.)		238.50	238.50	227.50	227.50	227.50	240.50	240.50	240.50	240.50	236.50	236.50	237.20	237.20	235.20	235.20	235.20	235.20
PERMANENTES	MANGO	Siembras (ha.)	13.70						13.00						0.70					
PERMANENTES	MANGO	Produccion (t.)	1,512.30						919.00	466.90	44.00	17.30	29.10	12.00		12.00	12.00			
PERMANENTES	MANGO	Precio Chacra (S/Kg.)	0.77						0.71	0.76	1.00	1.15	1.09	1.00		2.00	2.00			
PERMANENTES	MANGO EDWAR	Sup.Verde (ha.)		18.20	18.20	18.20	8.20	8.20	8.20	8.20	8.20	8.20	8.20	8.20	8.20	8.20	8.20	8.20	8.20	8.20
PERMANENTES	MANGO EDWAR	Produccion (t.)	195.80						18.00	117.80	60.00									
PERMANENTES	MANGO EDWAR	Precio Chacra (S/Kg.)	2.19						1.40	1.90	3.00									
PERMANENTES	MANGO HADEN	Sup.Verde (ha.)		47.00	47.00	47.00	32.00	32.00	32.00	32.00	32.00	32.00	32.00	32.00	32.00	32.00	32.00	32.00	32.00	32.00
PERMANENTES	MANGO HADEN	Produccion (t.)	318.20						36.60	183.60	98.00									
PERMANENTES	MANGO HADEN	Precio Chacra (S/Kg.)	1.85						1.10	1.87	2.10									
PERMANENTES	MANGO KAFRO O JAFRO	Sup.Verde (ha.)		165.00	165.00	165.00	107.00	107.00	107.00	107.00	107.00	107.00	107.00	107.00	107.00	107.00	107.00	107.00	107.00	107.00
PERMANENTES	MANGO KAFRO O JAFRO	Produccion (t.)	1,087.40						92.00	478.10	517.30									
PERMANENTES	MANGO KAFRO O JAFRO	Precio Chacra (S/Kg.)	1.50						1.20	1.44	1.60									
PERMANENTES	MANGO NACIONAL	Sup.Verde (ha.)		2.00	2.00	2.00	2.00	2.00	2.00	2.00	2.00	2.00	2.00	2.00	2.00	2.00	2.00	2.00	2.00	2.00
PERMANENTES	MANGO NACIONAL	Produccion (t.)	19.60						3.00	10.00	5.00	1.60								
PERMANENTES	MANGO NACIONAL	Precio Chacra (S/Kg.)	2.04						2.00	2.00	2.10	2.20								
TRANSITORIOS	MANI PARA FRUTA	Sup.Verde (ha.)		7.00	19.00	40.00	40.00	40.00	54.00	64.00	67.00	67.00	67.00	62.00	44.00	44.00	45.00	45.00	45.00	45.00
TRANSITORIOS	MANI PARA FRUTA	Siembras (ha.)	94.00		12.00	21.00		6.00	15.00	10.00	30.00									
TRANSITORIOS	MANI PARA FRUTA	Cosechas (ha.)	51.00						1.00		27.00			5.00	18.00					
TRANSITORIOS	MANI PARA FRUTA	Rendimiento (Kg./ha.)	2,845.10						13,000.00		3,037.04			1,980.00	2,233.33					
TRANSITORIOS	MANI PARA FRUTA	Produccion (t.)	145.10						13.00		82.00			9.90	40.20					
TRANSITORIOS	MANI PARA FRUTA	Precio Chacra (S/Kg.)	3.58						2.00		2.82			6.00	5.03					
PERMANENTES	MANZANA CORRIENTE	Sup.Verde (ha.)		373.00	373.00	373.00	373.00	373.00	373.00	373.00	373.00	373.00	373.00	373.00	373.00	373.00	373.00	373.00	20.00	20.00
PERMANENTES	MANZANA CORRIENTE	Produccion (t.)	5,630.50						100.00	363.20	403.80	467.80	980.40	988.00	838.60	706.50	782.20			
PERMANENTES	MANZANA CORRIENTE	Precio Chacra (S/Kg.)	1.75						1.64	1.52	1.79	1.63	1.73	1.73	1.87	1.68	1.91			
PERMANENTES	MANZANA DELICIA	Sup.Verde (ha.)		1.00	1.00	1.00	1.00	1.00	1.00	1.00	1.00	1.00	1.00	1.00	1.00	1.00	1.00	1.00	1.00	1.00
PERMANENTES	MANZANA DELICIA	Produccion (t.)	8.00						4.00	4.00										
PERMANENTES	MANZANA DELICIA	Precio Chacra (S/Kg.)	1.65						1.60	1.70										
PERMANENTES	MANZANA GOLDEN	Sup.Verde (ha.)		35.00	35.00	35.00	35.00	35.00	35.00	35.00	35.00	35.00	35.00	35.00	35.00	35.00	35.00	35.00	20.00	20.00
PERMANENTES	MANZANA GOLDEN	Produccion (t.)	325.00											112.00			213.00			
PERMANENTES	MANZANA GOLDEN	Precio Chacra (S/Kg.)	2.00											2.00			2.00			
PERMANENTES	MANZANA ISRAEL	Sup.Verde (ha.)		206.00	206.00	206.00	206.00	206.00	206.00	206.00	206.00	206.00	206.00	206.00	206.00	206.00	206.00	206.00	28.00	28.00
PERMANENTES	MANZANA ISRAEL	Produccion (t.)	2,828.20						41.40	28.00	71.00	58.00	486.80	628.40	816.00	454.20	244.40			
PERMANENTES	MANZANA ISRAEL	Precio Chacra (S/Kg.)	1.88						2.00	1.90	2.20	2.00	1.86	1.88	1.94	1.80	1.74			
PERMANENTES	MANZANA WINTER	Sup.Verde (ha.)		235.00	235.00	235.00	235.00	235.00	235.00	235.00	235.00	235.00	235.00	235.00	235.00	235.00	235.00	235.00	5.00	5.00
PERMANENTES	MANZANA WINTER	Produccion (t.)	3,685.80						56.00	71.00	72.50	70.00	85.20	728.30	697.40	1,049.80	855.60			
PERMANENTES	MANZANA WINTER	Precio Chacra (S/Kg.)	1.99						1.80	1.80	2.00	2.00	2.00	1.98	2.05	2.00	1.97			
PERMANENTES	MANZANO	Sup.Verde (ha.)		6,941.58	6,935.08	7,034.08	7,019.08	7,019.08	6,923.78	6,882.78	6,882.78	6,886.78	6,888.78	6,935.78	6,936.88	6,943.88	6,929.38	6,929.38	6,932.88	6,474.88
PERMANENTES	MANZANO	Siembras (ha.)	235.10	16.00	9.00	102.00	13.00		8.00	29.00	4.00	4.00	2.00	47.00	1.10					
PERMANENTES	MANZANO	Sup Perdida (ha.)	2.00								2.00									
PERMANENTES	MANZANO	Produccion (t.)	96,434.28						4,641.50	12,786.70	13,675.60	6,462.00	7,105.40	6,716.38	5,783.90	4,937.00	6,610.20	15,488.00	12,227.60	
PERMANENTES	MANZANO	Precio Chacra (S/Kg.)	1.22						1.89	1.31	1.10	1.33	1.33	1.26	1.18	1.08	1.32	1.26	0.83	
PERMANENTES	MARACUYA	Sup.Verde (ha.)		3,396.50	3,412.50	3,645.50	3,647.50	3,656.50	3,949.50	3,959.50	3,610.50	3,626.80	3,654.20	3,695.70	3,750.20	3,878.20	4,002.20	4,208.20	4,164.50	4,164.50
PERMANENTES	MARACUYA	Siembras (ha.)	977.70	12.00	133.00	263.00	5.00	9.00	343.00	10.00	40.00	24.30	42.40	41.50	54.50					
PERMANENTES	MARACUYA	Produccion (t.)	35,590.90						3,594.00	5,985.70	6,420.30	5,929.90	1,574.70	1,820.80	5,437.00	1,857.50	582.00	1,084.00	1,305.00	
PERMANENTES	MARACUYA	Precio Chacra (S/Kg.)	1.68						1.95	1.84	1.77	1.88	1.48	1.55	1.20	1.33	1.46	1.75	1.74	
SEMIPERMANENTE	MARGARITA,MARGARITA DAYS (Esp.)(Bellis perennis)	Sup.Verde (ha.)		7.00	7.00	7.00	7.00	7.00	7.00	7.00	7.00	7.00	7.00	7.00	7.00	7.00	7.00	7.00	7.00	7.00
PERMANENTES	MELOCOTON BLANQUILLO	Sup.Verde (ha.)		99.00	99.00	99.00	99.00	99.00	99.00	99.00	99.00	99.00	99.00	123.00	79.00	79.00	79.00	79.00	10.00	10.00
PERMANENTES	MELOCOTON BLANQUILLO	Siembras (ha.)	24.00											24.00						

									COSECHAS											
				SIEMBRAS																
MANEJO	CULTIVO	VARIABLES	TOTAL EJEC.	Ago-24	Set-24	Oct-24	Nov-24	Dic-24	Ene-25	Feb-25	Mar-25	Abr-25	May-25	Jun-25	Jul-25	Ago-25	Set-25	Oct-25	Nov-25	Dic-25
PERMANENTES	MELOCOTON BLANQUILLO	Produccion (t.)	678.50						9.00	21.50	19.00	3.80		113.30	320.00	191.90				
PERMANENTES	MELOCOTON BLANQUILLO	Precio Chacra (S/Kg.)	3.06						1.80	2.09	2.08	2.25		2.75	3.11	3.44				
PERMANENTES	MELOCOTON HUAYCO	Sup.Verde (ha.)		723.00	665.00	665.00	665.00	665.00	665.00	665.00	665.00	665.00	665.00	800.00	683.00	683.00	683.00	683.00	20.00	20.00
PERMANENTES	MELOCOTON HUAYCO	Siembras (ha.)	135.00											135.00						
PERMANENTES	MELOCOTON HUAYCO	Produccion (t.)	5,234.30											603.90	863.00	2,492.00	1,275.40			
PERMANENTES	MELOCOTON HUAYCO	Precio Chacra (S/Kg.)	3.30											2.80	3.31	3.38	3.36			
PERMANENTES	MELOCOTONERO	Sup.Verde (ha.)		2,091.08	2,089.08	2,102.08	2,068.18	2,078.18	2,039.68	2,039.68	2,039.68	2,043.18	2,043.18	2,043.18	2,043.18	2,043.18	2,043.18	2,043.18	2,043.18	2,012.18
PERMANENTES	MELOCOTONERO	Siembras (ha.)	73.00	31.00	2.00	13.00		10.00	12.00			5.00								
PERMANENTES	MELOCOTONERO	Produccion (t.)	15,626.80						1,306.10	1,307.00	1,407.40	624.40	417.50	906.20	915.20	1,737.50	2,936.30	2,332.00	1,737.20	
PERMANENTES	MELOCOTONERO	Precio Chacra (S/Kg.)	3.31						4.14	3.89	3.07	1.94	4.91	3.12	3.19	3.36	3.20	3.01	3.30	
TRANSITORIOS	MELON	Sup.Verde (ha.)		33.00	43.00	51.00	92.00	125.00	159.00	158.00	177.00	145.00	126.00	69.00	86.00	51.00	39.00	49.00	83.00	83.00
TRANSITORIOS	MELON	Siembras (ha.)	268.00	1.00	15.00	9.00	42.00	45.00	41.00	21.00	28.00	15.00	28.00		23.00					
TRANSITORIOS	MELON	Cosechas (ha.)	247.00						7.00	22.00	9.00	47.00	47.00	57.00	6.00	35.00	15.00		2.00	
TRANSITORIOS	MELON	Rendimiento (Kg./ha.)	19,708.91						17,000.00	18,704.55	20,777.78	19,310.64	20,021.28	20,000.00	20,000.00	20,000.00	20,000.00		21,000.00	
TRANSITORIOS	MELON	Produccion (t.)	4,868.10						119.00	411.50	187.00	907.60	941.00	1,140.00	120.00	700.00	300.00		42.00	
TRANSITORIOS	MELON	Precio Chacra (S/Kg.)	1.73						0.70	1.25	1.11	1.92	1.84	1.80	2.00	1.71	2.00		1.90	
PERMANENTES	MEMBRILLERO	Sup.Verde (ha.)		1,184.00	1,184.00	1,184.00	1,184.00	1,184.00	1,173.00	1,177.00	1,175.00	1,175.00	1,175.00	1,175.00	1,177.00	1,177.00	1,177.00	1,177.00	1,177.00	1,177.00
PERMANENTES	MEMBRILLERO	Siembras (ha.)	6.00							4.00					2.00					
PERMANENTES	MEMBRILLERO	Sup Perdida (ha.)	2.00								2.00									
PERMANENTES	MEMBRILLERO	Produccion (t.)	2,213.55						122.00	637.00	226.00	346.20	379.00	59.35	77.00	95.00	45.00	100.00	127.00	
PERMANENTES	MEMBRILLERO	Precio Chacra (S/Kg.)	1.49						0.90	1.17	1.73	1.52	1.50	1.82	1.95	1.96	1.80	1.83	1.94	
PERMANENTES	MORA	Sup.Verde (ha.)		10.65	10.65	10.65	10.65	10.65	10.65	15.65	15.65	15.65	15.65	15.65	15.65	15.65	15.65	15.65	15.65	15.65
PERMANENTES	MORA	Siembras (ha.)	5.00							5.00										
TRANSITORIOS	NABO	Sup.Verde (ha.)		0.50	0.50	0.00														
PERMANENTES	NARANJA WASHINGTON NAVEL	Sup.Verde (ha.)		103.00	103.00	103.00	86.00	86.00	86.00	86.00	86.00	86.00	86.00	86.00	86.00	86.00	86.00	86.00	86.00	86.00
PERMANENTES	NARANJA WASHINGTON NAVEL	Siembras (ha.)	1.00	1.00																
PERMANENTES	NARANJA WASHINGTON NAVEL	Produccion (t.)	991.70										124.80	417.50	449.40					
PERMANENTES	NARANJA WASHINGTON NAVEL	Precio Chacra (S/Kg.)	1.71										1.60	1.53	1.90					
PERMANENTES	NARANJO	Sup.Verde (ha.)		807.00	754.40	823.40	823.40	823.40	571.50	591.50	591.50	591.50	591.50	591.50	591.50	591.50	890.50	888.50	888.50	888.50
PERMANENTES	NARANJO	Siembras (ha.)	89.00			69.00				20.00										
PERMANENTES	NARANJO	Produccion (t.)	17,814.53						35.10	186.70		2,370.10	2,671.10	3,037.33	3,499.60	3,409.20	2,297.10	159.90	148.40	
PERMANENTES	NARANJO	Precio Chacra (S/Kg.)	1.73						1.50	1.50		2.56	1.50	1.50	1.67	1.41	2.00	2.00	1.50	
PERMANENTES	NISPERO	Sup.Verde (ha.)		192.00	192.00	192.00	192.00	143.00	143.00	143.00	143.00	143.00	143.00	143.00	143.00	143.00	143.00	143.00	143.00	143.00
PERMANENTES	NISPERO	Siembras (ha.)	0.70			0.70														
PERMANENTES	NISPERO	Produccion (t.)	361.20														112.00	141.20	108.00	
PERMANENTES	NISPERO	Precio Chacra (S/Kg.)	1.98														2.00	1.96	2.00	
TRANSITORIOS	OCA	Sup.Verde (ha.)		3.00	0.00	24.00	47.00	57.00	60.00	60.00	61.00	47.75	33.50	13.50	1.00	1.00	5.00	25.50	37.50	37.50
TRANSITORIOS	OCA	Siembras (ha.)	64.00			24.00	23.00	10.00	3.00		1.00	1.75	1.25							
TRANSITORIOS	OCA	Cosechas (ha.)	63.00									15.00	15.50	20.00	12.50					
TRANSITORIOS	OCA	Rendimiento (Kg./ha.)	3,828.57									3,746.67	2,870.97	3,850.00	5,080.00					
TRANSITORIOS	OCA	Produccion (t.)	241.20									56.20	44.50	77.00	63.50					
TRANSITORIOS	OCA	Precio Chacra (S/Kg.)	2.25									1.96	2.46	2.51	2.06					
PERMANENTES	OLIVO	Sup.Verde (ha.)		148.00	148.00	148.00	148.00	148.00	148.00	148.00	148.00	148.00	148.00	148.00	148.00	148.00	148.00	148.00	148.00	148.00
PERMANENTES	OLIVO	Produccion (t.)	57.26											33.76	23.50					
PERMANENTES	OLIVO	Precio Chacra (S/Kg.)	2.76											2.81	2.71					
TRANSITORIOS	OLLUCO	Sup.Verde (ha.)		19.50	40.50	98.50	157.00	176.00	177.00	178.00	170.50	127.20	75.70	46.70	19.00	16.00	32.00	82.00	113.00	113.00
TRANSITORIOS	OLLUCO	Siembras (ha.)	181.00	7.00	26.50	59.00	59.50	19.00	3.00	2.00	1.00	1.00	3.00							
TRANSITORIOS	OLLUCO	Sup Perdida (ha.)	3.00						2.00	1.00										
TRANSITORIOS	OLLUCO	Cosechas (ha.)	175.70								7.50	43.00	49.50	29.00	27.70	16.00	3.00			
TRANSITORIOS	OLLUCO	Rendimiento (Kg./ha.)	4,019.80								3,143.87	4,688.37	3,733.33	3,344.83	4,162.45	4,500.00	4,000.00			
TRANSITORIOS	OLLUCO	Produccion (t.)	706.28								23.58	201.60	184.80	97.00	115.30	72.00	12.00			
TRANSITORIOS	OLLUCO	Precio Chacra (S/Kg.)	2.24								1.92	2.78	2.57	2.80	1.15	1.09	1.30			
SEMIPERMANENTE	OREGANO	Sup.Verde (ha.)		1.00	1.00	1.00	1.00	1.00	1.00	1.00	1.00	1.00	1.00	1.00	1.00	1.00	1.00	1.00	1.00	1.00
SEMIPERMANENTE	OREGANO	Produccion (t.)	3.30						1.80		1.50									
SEMIPERMANENTE	OREGANO	Precio Chacra (S/Kg.)	2.20						2.20		2.20									
PERMANENTES	OTRAS FRUTAS	Sup.Verde (ha.)		22.50	22.50	22.50	22.50	22.50	22.50	22.50	22.50	22.50	22.50	22.50	22.50	22.50	22.50	22.50	22.50	22.50
PERMANENTES	PACAE O GUABO	Sup.Verde (ha.)		52.00	52.00	52.00	52.00	52.00	52.00	52.00	52.00	52.00	52.00	52.00	52.00	52.00	52.00	52.00	52.00	52.00
PERMANENTES	PACAE O GUABO	Produccion (t.)	186.10								34.00	75.00	54.60	22.50						
PERMANENTES	PACAE O GUABO	Precio Chacra (S/Kg.)	2.17								2.40	2.30	2.00	1.80						
TRANSITORIOS	PALLAR GRANO VERDE	Sup.Verde (ha.)		52.00	72.80	87.30	83.30	78.00	124.50	131.50	117.50	107.00	105.00	98.00	88.00	92.00	119.00	136.00	125.00	125.00
TRANSITORIOS	PALLAR GRANO VERDE	Siembras (ha.)	255.80	22.00	25.80	28.50	8.00	27.00	70.50	16.00	13.00	19.00	11.00	6.00	9.00					
TRANSITORIOS	PALLAR GRANO VERDE	Cosechas (ha.)	182.50						24.00	9.00	27.00	29.50	13.00	13.00	19.00	15.00	7.00	10.00	16.00	
TRANSITORIOS	PALLAR GRANO VERDE	Rendimiento (Kg./ha.)	7,743.01						7,891.67	7,944.44	7,896.30	7,420.34	8,161.54	7,107.69	7,915.79	7,566.67	7,314.29	8,010.00	7,900.00	
TRANSITORIOS	PALLAR GRANO VERDE	Produccion (t.)	1,413.10						189.40	71.50	213.20	218.90	106.10	92.40	150.40	113.50	51.20	80.10	126.40	
TRANSITORIOS	PALLAR GRANO VERDE	Precio Chacra (S/Kg.)	2.03						2.02	1.74	2.04	1.93	2.42	2.20	1.86	2.36	2.32	2.02	1.75	

									COSECHAS											
				SIEMBRAS																
MANEJO	CULTIVO	VARIABLES	TOTAL EJEC.	Ago-24	Set-24	Oct-24	Nov-24	Dic-24	Ene-25	Feb-25	Mar-25	Abr-25	May-25	Jun-25	Jul-25	Ago-25	Set-25	Oct-25	Nov-25	Dic-25
PERMANENTES	PALTA FUERTE	Sup.Verde (ha.)		1,419.00	1,421.00	1,421.00	1,421.00	1,426.00	1,429.00	1,428.00	1,421.00	1,421.00	1,441.00	1,416.00	1,416.00	1,416.00	1,419.00	1,419.00	1,242.50	1,242.50
PERMANENTES	PALTA FUERTE	Siembras (ha.)	53.00	8.00	2.00			5.00	3.00	7.00	8.00		20.00							
PERMANENTES	PALTA FUERTE	Produccion (t.)	8,794.82						199.60	722.70	1,210.42	684.30	1,662.40	1,887.40	2,188.00	240.00				
PERMANENTES	PALTA FUERTE	Precio Chacra (S/Kg.)	3.74						4.10	4.11	4.90	3.36	3.92	3.39	3.22	4.00				
PERMANENTES	PALTA HASS	Sup.Verde (ha.)		4,463.30	4,740.30	4,892.30	4,892.30	4,896.30	4,894.80	4,901.80	4,887.80	4,895.80	4,938.80	4,937.80	4,947.80	4,947.80	5,545.80	5,557.80	5,339.80	5,239.60
PERMANENTES	PALTA HASS	Siembras (ha.)	896.00	127.00	277.00	397.00		4.00	5.00	7.00	4.00	8.00	51.00	6.00	10.00					
PERMANENTES	PALTA HASS	Produccion (t.)	23,973.55						125.00	664.20	4,018.75	4,102.80	4,116.70	6,398.50	3,556.60	325.00	222.00	222.00	222.00	
PERMANENTES	PALTA HASS	Precio Chacra (S/Kg.)	3.18						3.87	3.79	4.49	3.63	2.96	2.35	2.77	3.10	3.14	3.14	3.14	
PERMANENTES	PALTA NABAL/AZUL	Sup.Verde (ha.)		420.00	429.00	432.00	432.00	432.00	432.00	432.00	432.00	432.00	432.00	432.00	445.00	448.00	475.00	488.00	500.00	500.00
PERMANENTES	PALTA NABAL/AZUL	Siembras (ha.)	32.00	7.00	9.00	3.00									13.00					
PERMANENTES	PALTA NABAL/AZUL	Produccion (t.)	3,753.70												1,711.50	1,993.20			49.00	
PERMANENTES	PALTA NABAL/AZUL	Precio Chacra (S/Kg.)	3.45												3.00	3.84			3.50	
PERMANENTES	PALTA VILLA CAMPA	Sup.Verde (ha.)		63.00	63.00	63.00	63.00	63.00	63.00	63.00	63.00	63.00	63.00	63.00	63.00	63.00	63.00	63.00	63.00	63.00
PERMANENTES	PALTA VILLA CAMPA	Produccion (t.)	542.20													542.20				
PERMANENTES	PALTA VILLA CAMPA	Precio Chacra (S/Kg.)	3.85													3.85				
PERMANENTES	PALTO	Sup.Verde (ha.)		7,010.00	6,852.00	6,645.00	6,645.00	6,645.00	6,807.30	6,909.30	7,001.30	7,045.80	7,056.40	7,057.40	7,059.50	7,074.50	7,054.20	7,054.90	7,055.20	7,052.20
PERMANENTES	PALTO	Siembras (ha.)	781.50	19.00	1.00	234.00			166.30	108.00	108.00	49.50	10.60	71.00	14.10					
PERMANENTES	PALTO	Produccion (t.)	40,941.82						2,043.20	3,860.10	6,306.60	3,608.00	5,416.00	4,220.12	4,444.70	9,951.40	741.60	171.50	178.60	
PERMANENTES	PALTO	Precio Chacra (S/Kg.)	4.15						4.12	3.99	4.48	3.80	3.82	3.40	4.31	4.57	3.80	4.29	4.59	
TRANSITORIOS	PAPA CANCHAN (mejoradas)- color	Sup.Verde (ha.)		1.00	13.50	44.50	54.50	54.50	54.50	49.50	11.50	0.00					14.00	32.50	35.50	35.50
TRANSITORIOS	PAPA CANCHAN (mejoradas)- color	Siembras (ha.)	54.50	1.00	12.50	31.00	10.00													
TRANSITORIOS	PAPA CANCHAN (mejoradas)- color	Cosechas (ha.)	54.50							5.00	38.00	11.50								
TRANSITORIOS	PAPA CANCHAN (mejoradas)- color	Rendimiento (Kg./ha.)	4,888.97							8,642.00	4,395.76	4,886.96								
TRANSITORIOS	PAPA CANCHAN (mejoradas)- color	Produccion (t.)	266.45							43.21	167.04	56.20								
TRANSITORIOS	PAPA CANCHAN (mejoradas)- color	Precio Chacra (S/Kg.)	1.31							1.50	1.20	1.50								
TRANSITORIOS	PAPA COLOR (agrupa papas mejoradas de color)	Sup.Verde (ha.)		3,624.50	3,583.00	3,162.50	2,470.00	1,117.00	310.00	242.20	184.00	290.50	590.50	1,181.50	1,974.00	2,933.00	2,874.50	2,555.00	2,013.00	2,013.00
TRANSITORIOS	PAPA COLOR (agrupa papas mejoradas de color)	Siembras (ha.)	3,478.00	880.00	391.00	120.00	32.00	32.50	7.00	11.50	5.00	186.00	347.50	615.50	850.00					
TRANSITORIOS	PAPA COLOR (agrupa papas mejoradas de color)	Sup Perdida (ha.)	44.50						27.50	13.00				4.00						
TRANSITORIOS	PAPA COLOR (agrupa papas mejoradas de color)	Cosechas (ha.)	2,557.00						786.50	66.30	63.20	78.50	47.50	20.50	57.50	108.00	307.00	448.00	574.00	
TRANSITORIOS	PAPA COLOR (agrupa papas mejoradas de color)	Rendimiento (Kg./ha.)	29,317.97						34,772.66	8,239.82	9,409.81	6,623.57	9,168.42	6,365.85	17,241.74	28,103.70	28,614.98	29,401.79	33,810.10	
TRANSITORIOS	PAPA COLOR (agrupa papas mejoradas de color)	Produccion (t.)	74,966.05						27,348.70	546.30	594.70	519.95	435.50	130.50	991.40	3,035.20	8,784.80	13,172.00	19,407.00	
TRANSITORIOS	PAPA COLOR (agrupa papas mejoradas de color)	Precio Chacra (S/Kg.)	0.55						0.31	1.40	1.20	1.45	1.26	2.13	1.11	0.78	0.76	0.75	0.49	
TRANSITORIOS	PAPA MEJORADA (Agrupa papas mejoradas)	Sup.Verde (ha.)		475.00	539.00	576.00	361.00	329.00	261.00	192.00	149.00	115.30	95.30	323.30	388.80	454.00	459.00	507.00	339.00	339.00
TRANSITORIOS	PAPA MEJORADA (Agrupa papas mejoradas)	Siembras (ha.)	723.50	97.00	72.00	84.00	29.00	22.00	2.00	26.00		12.00	39.00	242.00	98.50					
TRANSITORIOS	PAPA MEJORADA (Agrupa papas mejoradas)	Sup Perdida (ha.)	29.00						13.00	12.00				4.00						
TRANSITORIOS	PAPA MEJORADA (Agrupa papas mejoradas)	Cosechas (ha.)	639.30						57.00	83.00	43.00	44.00	59.00	10.00	33.00	13.30	31.00	32.00	234.00	
TRANSITORIOS	PAPA MEJORADA (Agrupa papas mejoradas)	Rendimiento (Kg./ha.)	15,744.47						11,229.82	9,214.46	9,559.07	10,454.55	6,922.03	8,400.00	12,333.33	12,172.93	27,096.77	28,484.38	21,267.95	
TRANSITORIOS	PAPA MEJORADA (Agrupa papas mejoradas)	Produccion (t.)	10,065.44						640.10	764.80	411.04	460.00	408.40	84.00	407.00	161.90	840.00	911.50	4,976.70	
TRANSITORIOS	PAPA MEJORADA (Agrupa papas mejoradas)	Precio Chacra (S/Kg.)	0.77						1.12	1.32	1.00	0.95	0.90	2.50	1.13	1.12	0.89	0.80	0.50	
TRANSITORIOS	PAPA NATIVA (agrupa papas nativas)	Sup.Verde (ha.)		41.00	102.00	353.00	553.00	583.00	539.80	495.80	443.80	396.00	201.50	49.50	11.50	26.00	80.00	308.50	414.50	414.50
TRANSITORIOS	PAPA NATIVA (agrupa papas nativas)	Siembras (ha.)	607.00	28.00	62.00	261.00	204.00	32.00	2.00	6.00		9.00	3.00							
TRANSITORIOS	PAPA NATIVA (agrupa papas nativas)	Sup Perdida (ha.)	54.20						45.20	7.00				2.00						
TRANSITORIOS	PAPA NATIVA (agrupa papas nativas)	Cosechas (ha.)	520.80							43.00	52.00	50.80	175.50	150.00	38.00	11.50				
TRANSITORIOS	PAPA NATIVA (agrupa papas nativas)	Rendimiento (Kg./ha.)	8,924.65							8,130.47	4,218.27	4,887.80	10,749.29	10,691.33	6,618.42	7,739.13				
TRANSITORIOS	PAPA NATIVA (agrupa papas nativas)	Produccion (t.)	4,647.96							349.61	219.35	248.30	1,886.50	1,603.70	251.50	89.00				
TRANSITORIOS	PAPA NATIVA (agrupa papas nativas)	Precio Chacra (S/Kg.)	2.24							1.93	2.00	1.85	2.23	2.51	1.74	1.82				
TRANSITORIOS	PAPA UNICA (mejoradas)-color	Sup.Verde (ha.)		583.50	673.50	549.50	339.00	62.00	50.00	50.00	50.00	50.00	1,096.00	1,654.00	1,889.00	1,894.00	1,672.00	1,029.00	225.00	225.00
TRANSITORIOS	PAPA UNICA (mejoradas)-color	Siembras (ha.)	2,140.50	179.50	105.00	13.00	4.00						1,046.00	558.00	235.00					
TRANSITORIOS	PAPA UNICA (mejoradas)-color	Cosechas (ha.)	1,765.00						12.00								306.00	643.00	804.00	
TRANSITORIOS	PAPA UNICA (mejoradas)-color	Rendimiento (Kg./ha.)	25,017.00						24,500.00								24,339.87	25,580.09	24,832.09	
TRANSITORIOS	PAPA UNICA (mejoradas)-color	Produccion (t.)	44,155.00						294.00								7,448.00	16,448.00	19,965.00	
TRANSITORIOS	PAPA UNICA (mejoradas)-color	Precio Chacra (S/Kg.)	0.35						0.25								0.45	0.37	0.30	
SEMIPERMANENTE	PAPAYA	Sup.Verde (ha.)		61.50	61.50	61.50	61.50	61.50	62.50	62.50	62.50	62.50	62.50	62.50	62.50	64.50	63.80	63.80	63.80	63.80
SEMIPERMANENTE	PAPAYA	Siembras (ha.)	1.00						1.00											
SEMIPERMANENTE	PAPAYA	Produccion (t.)	1,392.90						1.50	13.60	157.20	194.70	173.20	168.00	140.00	108.70	71.00	204.00	161.00	
SEMIPERMANENTE	PAPAYA	Precio Chacra (S/Kg.)	1.57						2.00	1.43	1.33	1.29	1.36	1.31	1.36	1.25	1.00	2.32	2.35	
TRANSITORIOS	PAPRIKA	Sup.Verde (ha.)		1,488.00	2,311.00	2,500.00	2,546.00	1,920.00	1,507.00	854.00	570.00	556.00	453.00	407.00	464.30	1,259.30	1,299.30	1,267.30	1,270.60	1,270.60
TRANSITORIOS	PAPRIKA	Siembras (ha.)	2,439.30	515.00	861.00	230.00	218.00	79.00	40.00	153.00	100.00	66.00	60.00		117.30					
TRANSITORIOS	PAPRIKA	Cosechas (ha.)	2,097.00						453.00	806.00	384.00	80.00	163.00	46.00	60.00	20.00	14.00	51.00	20.00	
TRANSITORIOS	PAPRIKA	Rendimiento (Kg./ha.)	6,166.52						6,409.05	6,078.04	6,200.52	6,047.50	6,311.66	6,106.52	6,500.00	6,500.00	5,814.29	4,594.12	5,940.00	
TRANSITORIOS	PAPRIKA	Produccion (t.)	12,931.20						2,903.30	4,898.90	2,381.00	483.80	1,028.80	280.90	390.00	130.00	81.40	234.30	118.80	
TRANSITORIOS	PAPRIKA	Precio Chacra (S/Kg.)	6.77						7.21	5.36	7.00	6.92	7.42	12.05	12.00	11.50	8.55	6.88	7.23	
PASTOS	PASTO ELEFANTE	Sup.Verde (ha.)		76.00	76.00	76.00	76.00	76.00	76.00	76.00	76.00	76.00	76.00	76.00	76.00	76.00	77.00	77.00	77.00	77.00
PASTOS	PASTO ELEFANTE	Produccion (t.)	422.00								22.00	11.00	11.00	11.00	125.50	125.50	32.00	42.00	42.00	
PASTOS	PASTO ELEFANTE	Precio Chacra (S/Kg.)	0.54								0.60	1.00	1.00	1.00	0.50	0.50	0.50	0.50	0.50	

									COSECHAS											
				SIEMBRAS																
MANEJO	CULTIVO	VARIABLES	TOTAL EJEC.	Ago-24	Set-24	Oct-24	Nov-24	Dic-24	Ene-25	Feb-25	Mar-25	Abr-25	May-25	Jun-25	Jul-25	Ago-25	Set-25	Oct-25	Nov-25	Dic-25
PASTOS	PASTO RHODES	Sup.Verde (ha.)		28.00	28.00	28.00	28.00	28.00	28.00	28.00	28.00	28.00	28.00	28.00	28.00	28.00	28.00	28.00	28.00	28.00
PASTOS	PASTOS NATURALES	Sup.Verde (ha.)		106.80	106.80	106.80	106.80	106.80	129.80	129.80	129.80	129.80	129.80	129.80	129.80	129.80	129.80	129.80	129.80	129.80
PASTOS	PASTOS NATURALES	Siembras (ha.)	23.00						23.00											
PASTOS	PASTOS NATURALES	Produccion (t.)	546.00												251.00	251.00		22.00	22.00	
PASTOS	PASTOS NATURALES	Precio Chacra (S/Kg.)	0.50												0.50	0.50		0.50	0.50	
PERMANENTES	PECANO	Sup.Verde (ha.)		296.50	296.50	296.50	290.50	290.50	290.50	295.50	295.50	295.50	295.50	291.50	291.50	298.00	300.00	305.00	305.00	305.00
PERMANENTES	PECANO	Siembras (ha.)	5.00							5.00										
PERMANENTES	PECANO	Produccion (t.)	306.74											110.64	96.10	30.00	70.00			
PERMANENTES	PECANO	Precio Chacra (S/Kg.)	9.31											8.08	7.48	12.00	12.60			
TRANSITORIOS	PEPINILLO (Cucumis Sativus)	Sup.Verde (ha.)		163.00	148.00	140.00	247.00	298.00	282.00	291.00	319.00	288.40	153.40	106.40	147.40	150.40	135.40	132.40	186.40	186.40
TRANSITORIOS	PEPINILLO (Cucumis Sativus)	Siembras (ha.)	932.40	33.00	42.00	67.00	136.00	111.00	87.00	117.00	140.00	79.40	15.00	44.00	61.00					
TRANSITORIOS	PEPINILLO (Cucumis Sativus)	Cosechas (ha.)	855.00						103.00	108.00	112.00	110.00	150.00	91.00	20.00	37.00	30.00	53.00	41.00	
TRANSITORIOS	PEPINILLO (Cucumis Sativus)	Rendimiento (Kg./ha.)	20,382.11						20,085.44	20,148.15	21,785.71	21,294.55	24,121.33	23,426.37	12,925.00	17,594.59	12,966.67	12,800.00	16,404.88	
TRANSITORIOS	PEPINILLO (Cucumis Sativus)	Produccion (t.)	17,426.70						2,068.80	2,176.00	2,440.00	2,342.40	3,618.20	2,131.80	258.50	651.00	389.00	678.40	672.60	
TRANSITORIOS	PEPINILLO (Cucumis Sativus)	Precio Chacra (S/Kg.)	0.52						0.47	0.48	0.51	0.50	0.36	0.38	1.22	0.68	1.19	1.19	0.84	
TRANSITORIOS	PEPINO (SOLANUM MURICATUM)	Sup.Verde (ha.)		313.70	310.70	235.40	214.00	111.00	78.00	132.00	153.20	176.20	203.10	204.50	200.50	175.50	106.50	125.50	114.50	114.50
TRANSITORIOS	PEPINO (SOLANUM MURICATUM)	Siembras (ha.)	224.00	31.00	1.00	4.00	4.50		6.00	65.00	34.20	23.00	51.90	1.40	2.00					
TRANSITORIOS	PEPINO (SOLANUM MURICATUM)	Cosechas (ha.)	230.00						39.00	11.00	13.00		25.00		6.00	25.00	89.00	10.00	12.00	
TRANSITORIOS	PEPINO (SOLANUM MURICATUM)	Rendimiento (Kg./ha.)	25,453.04						26,769.23	26,000.00	25,000.00		25,000.00		14,933.33	22,624.00	25,505.62	26,100.00	32,333.33	
TRANSITORIOS	PEPINO (SOLANUM MURICATUM)	Produccion (t.)	5,854.20						1,044.00	286.00	325.00		625.00		89.60	565.60	2,270.00	261.00	388.00	
TRANSITORIOS	PEPINO (SOLANUM MURICATUM)	Precio Chacra (S/Kg.)	1.67						0.60	1.80	0.90		0.90		2.27	2.23	2.22	1.57	2.31	
PERMANENTES	PERA DE AGUA CRIOLLA O CORRIENTE	Sup.Verde (ha.)		3.50	3.50	3.50	3.50	3.50	3.50	6.50	6.50	6.50	6.50	6.50	6.50	6.50	6.50	6.50	6.50	6.50
PERMANENTES	PERA DE AGUA CRIOLLA O CORRIENTE	Siembras (ha.)	3.00							3.00										
PERMANENTES	PERA DE AGUA ITALIANA	Sup.Verde (ha.)		95.00	95.30	95.30	78.40	78.40	119.40	123.40	123.40	123.40	123.40	123.40	123.40	123.40	123.40	123.40	123.40	123.40
PERMANENTES	PERA DE AGUA ITALIANA	Siembras (ha.)	45.30		0.30				41.00	4.00										
PERMANENTES	PERA DE AGUA ITALIANA	Produccion (t.)	44.00														44.00			
PERMANENTES	PERA DE AGUA ITALIANA	Precio Chacra (S/Kg.)	1.80														1.80			
PERMANENTES	PERAL	Sup.Verde (ha.)		93.00	93.00	97.00	97.00	97.00	97.00	97.00	97.00	97.00	97.00	97.00	97.00	97.00	97.00	97.00	97.00	97.00
PERMANENTES	PERAL	Siembras (ha.)	4.00			4.00														
PERMANENTES	PERAL	Produccion (t.)	922.30						462.00	281.00	10.00	70.90	74.00	17.40	7.00					
PERMANENTES	PERAL	Precio Chacra (S/Kg.)	2.01						2.03	1.99	1.80	2.01	2.15	1.40	1.40					
TRANSITORIOS	PEREJIL	Sup.Verde (ha.)		0.50	0.50	0.30	0.30	0.00		5.00	5.00	5.00	0.00							
TRANSITORIOS	PEREJIL	Siembras (ha.)	5.30			0.30				5.00										
TRANSITORIOS	PEREJIL	Cosechas (ha.)	5.00										5.00							
TRANSITORIOS	PEREJIL	Rendimiento (Kg./ha.)	5,000.00										5,000.00							
TRANSITORIOS	PEREJIL	Produccion (t.)	25.00										25.00							
TRANSITORIOS	PEREJIL	Precio Chacra (S/Kg.)	2.00										2.00							
TRANSITORIOS	PIMIENTO	Sup.Verde (ha.)		64.50	76.50	98.50	125.50	156.00	192.00	179.00	204.00	170.00	158.00	103.00	76.00	106.00	138.00	145.00	141.00	141.00
TRANSITORIOS	PIMIENTO	Siembras (ha.)	458.50	9.50	19.00	40.00	45.00	40.00	90.00	22.00	81.00	68.00	5.00	14.00	25.00					
TRANSITORIOS	PIMIENTO	Cosechas (ha.)	483.00						54.00	35.00	56.00	102.00	17.00	69.00	52.00	29.00	4.00	19.00	46.00	
TRANSITORIOS	PIMIENTO	Rendimiento (Kg./ha.)	7,760.46						6,937.04	7,171.43	8,533.93	7,798.04	8,711.76	7,885.51	7,623.08	6,396.55	5,950.00	11,157.89	7,380.43	
TRANSITORIOS	PIMIENTO	Produccion (t.)	3,748.30						374.60	251.00	477.90	795.40	148.10	544.10	396.40	185.50	23.80	212.00	339.50	
TRANSITORIOS	PIMIENTO	Precio Chacra (S/Kg.)	2.92						2.79	5.28	2.77	3.30	2.60	2.23	2.16	2.76	5.00	3.12	2.64	
SEMIPERMANENTE	PIMIENTO (ESP)	Sup.Verde (ha.)		48.00	53.00	58.00	55.00	30.60	28.60	48.00	40.00	35.00	33.00	29.00	28.00	25.00	21.00	20.00	21.00	21.00
SEMIPERMANENTE	PIMIENTO (ESP)	Siembras (ha.)	98.40	12.00	8.00	10.00	7.00	6.00	12.00	23.40	6.00	5.00	4.00	3.00	2.00					
SEMIPERMANENTE	PIMIENTO (ESP)	Produccion (t.)	120.00						14.00	12.00	14.00	10.00	10.00	10.00	10.00	10.00	10.00	10.00	10.00	
SEMIPERMANENTE	PIMIENTO (ESP)	Precio Chacra (S/Kg.)	2.25						2.00	2.00	2.10	2.30	2.20	2.30	2.40	2.30	2.40	2.50	2.50	
SEMIPERMANENTE	PITAHAYA	Sup.Verde (ha.)		371.20	371.20	363.20	363.20	375.20	379.70	384.70	385.70	385.70	505.70	505.70	505.70	505.70	454.70	576.70	576.70	576.70
SEMIPERMANENTE	PITAHAYA	Siembras (ha.)	142.50					12.00	4.50	5.00	1.00		120.00							
SEMIPERMANENTE	PITAHAYA	Produccion (t.)	2,291.70						237.80	1,120.80	645.90	200.40			64.40	22.40				
SEMIPERMANENTE	PITAHAYA	Precio Chacra (S/Kg.)	3.60						4.04	3.84	3.45	2.13			4.00	2.90				
SEMIPERMANENTE	PLATANO DE LA ISLA - (Bananas paara coccion)	Sup.Verde (ha.)		250.50	250.50	250.50	250.50	250.50	254.00	256.00	256.00	256.00	256.00	256.00	256.00	256.00	256.00	256.00	256.00	256.00
SEMIPERMANENTE	PLATANO DE LA ISLA - (Bananas paara coccion)	Siembras (ha.)	5.50						3.50	2.00										
SEMIPERMANENTE	PLATANO DE LA ISLA - (Bananas paara coccion)	Produccion (t.)	1,971.80						210.00	203.80	98.00	214.00	214.00	172.00	172.00	172.00	172.00	172.00	172.00	
SEMIPERMANENTE	PLATANO DE LA ISLA - (Bananas paara coccion)	Precio Chacra (S/Kg.)	1.72						1.50	1.50	2.00	1.76	1.76	1.77	1.77	1.77	1.77	1.77	1.77	
SEMIPERMANENTE	PLATANOS Y BANANAS PARA COCCION (M X paradisiaca)	Sup.Verde (ha.)		184.00	184.00	184.00	194.00	194.00	194.00	194.00	194.00	194.00	184.00	184.00	184.00	184.00	183.70	182.30	182.30	182.30
SEMIPERMANENTE	PLATANOS Y BANANAS PARA COCCION (M X paradisiaca)	Siembras (ha.)	10.00				10.00													
SEMIPERMANENTE	PLATANOS Y BANANAS PARA COCCION (M X paradisiaca)	Produccion (t.)	1,157.32						141.70	131.20	134.54	217.20	137.50	59.38	151.00	112.90	4.00	1.80	66.10	
SEMIPERMANENTE	PLATANOS Y BANANAS PARA COCCION (M X paradisiaca)	Precio Chacra (S/Kg.)	0.89						0.44	0.43	0.52	1.19	0.57	0.45	1.52	1.51	1.84	1.90	1.02	
TRANSITORIOS	PORO	Sup.Verde (ha.)		156.00	131.00	126.00	123.00	126.00	124.00	107.00	87.00	91.00	100.00	127.00	106.00	106.00	96.00	110.00	107.00	107.00
TRANSITORIOS	PORO	Siembras (ha.)	408.00	46.00	33.00	28.00	48.00	38.00	30.00	26.00	23.00	37.00	31.00	47.00	21.00					
TRANSITORIOS	PORO	Cosechas (ha.)	355.00						32.00	43.00	43.00	33.00	22.00	20.00	42.00	28.00	44.00	18.00	30.00	
TRANSITORIOS	PORO	Rendimiento (Kg./ha.)	10,805.35						10,200.00	10,697.67	10,993.02	11,169.70	10,845.45	10,250.00	10,954.76	10,964.29	10,965.91	10,500.00	10,866.67	
TRANSITORIOS	PORO	Produccion (t.)	3,835.90						326.40	460.00	472.70	368.60	238.60	205.00	460.10	307.00	482.50	189.00	326.00	
TRANSITORIOS	PORO	Precio Chacra (S/Kg.)	1.48						1.57	1.30	1.26	1.40	1.46	1.85	1.37	1.56	1.65	1.76	1.56	

									COSECHAS											
				SIEMBRAS																
MANEJO	CULTIVO	VARIABLES	TOTAL EJEC.	Ago-24	Set-24	Oct-24	Nov-24	Dic-24	Ene-25	Feb-25	Mar-25	Abr-25	May-25	Jun-25	Jul-25	Ago-25	Set-25	Oct-25	Nov-25	Dic-25
SEMIPERMANENTE	ROCOTO SEMIPERMANENTE	Sup.Verde (ha.)		13.00	13.00	13.00	13.00	13.00	13.00	13.00	13.00	13.00	13.00	13.00	13.50	10.50	10.50	11.40	11.40	11.40
SEMIPERMANENTE	ROCOTO SEMIPERMANENTE	Siembras (ha.)	0.50												0.50					
SEMIPERMANENTE	ROCOTO SEMIPERMANENTE	Produccion (t.)	38.70								5.20	5.20	12.40	8.80	2.90	0.80	0.80	0.80	1.80	
SEMIPERMANENTE	ROCOTO SEMIPERMANENTE	Precio Chacra (S/Kg.)	3.76								3.50	5.00	2.54	4.18	4.28	8.00	5.00	4.00	4.00	
SEMIPERMANENTE	ROSA (Rosa)	Sup.Verde (ha.)		1.50	1.50	1.50	1.50	1.50	1.50	1.50	1.50	1.50	1.50	1.50	1.50	1.50	1.50	1.50	1.50	1.50
TRANSITORIOS	RUDA	Sup.Verde (ha.)		16.50	16.50	16.50	16.50	16.50	16.50	16.50	16.50	16.50	16.50	16.50	16.50	16.50	16.50	16.50	16.50	16.50
PASTOS	RYE GRASS	Sup.Verde (ha.)		10.00	10.00	10.00	10.00	10.00	10.00	10.00	10.00	10.00	10.00	10.00	10.00	10.00	10.00	10.00	10.00	10.00
PASTOS	RYE GRASS	Produccion (t.)	455.00						75.00			80.00	75.00	75.00	75.00	75.00				
PASTOS	RYE GRASS	Precio Chacra (S/Kg.)	0.15						0.15			0.15	0.15	0.15	0.15	0.15				
TRANSITORIOS	SANDIA	Sup.Verde (ha.)		16.00	48.00	113.00	168.00	220.00	316.00	255.00	224.00	177.50	83.50	54.50	57.50	47.50	74.50	126.50	184.50	184.50
TRANSITORIOS	SANDIA	Siembras (ha.)	410.00	2.00	34.00	67.00	57.00	56.00	114.00	28.00	44.00	5.00			3.00					
TRANSITORIOS	SANDIA	Cosechas (ha.)	394.50						18.00	89.00	75.00	51.50	94.00	29.00		10.00	13.00	13.00	2.00	
TRANSITORIOS	SANDIA	Rendimiento (Kg./ha.)	31,776.68						30,777.78	32,011.24	30,520.00	29,056.31	37,085.11	24,310.34		21,000.00	28,576.92	38,461.54	37,500.00	
TRANSITORIOS	SANDIA	Produccion (t.)	12,535.90						554.00	2,849.00	2,289.00	1,496.40	3,486.00	705.00		210.00	371.50	500.00	75.00	
TRANSITORIOS	SANDIA	Precio Chacra (S/Kg.)	0.68						0.59	0.60	0.87	0.70	0.54	0.73		0.88	0.77	1.00	1.00	
PERMANENTES	TANGELO	Sup.Verde (ha.)		173.00	144.00	144.00	144.00	144.00	144.00	144.00	144.00	144.00	144.00	144.00	144.00	144.00	193.00	193.00	193.00	193.00
PERMANENTES	TANGELO	Siembras (ha.)	0.47			0.47														
PERMANENTES	TANGELO	Produccion (t.)	6,540.22											1,555.62	2,021.60	1,409.80	1,546.80	6.40		
PERMANENTES	TANGELO	Precio Chacra (S/Kg.)	1.76											1.60	1.60	1.59	2.30	2.30		
PERMANENTES	TARA	Sup.Verde (ha.)		75.00	75.00	75.00	75.00	75.00	75.00	75.00	75.00	75.00	75.00	75.00	75.00	75.00	75.00	160.00	160.00	160.00
TRANSITORIOS	TOMATE	Sup.Verde (ha.)		145.50	149.00	92.00	59.50	50.00	37.00	50.00	56.00	62.00	64.00	94.00	107.00	90.00	102.00	73.00	63.00	63.00
TRANSITORIOS	TOMATE	Siembras (ha.)	212.50	9.50	24.00	5.00	14.00	13.00	12.00	18.00	13.00	18.00	10.00	48.00	28.00					
TRANSITORIOS	TOMATE	Cosechas (ha.)	173.00						25.00	5.00	7.00	12.00	8.00	18.00	15.00	19.00	11.00	34.00	19.00	
TRANSITORIOS	TOMATE	Rendimiento (Kg./ha.)	17,841.62						18,776.00	15,800.00	15,028.57	19,383.33	33,950.00	17,211.11	16,400.00	16,500.00	24,009.09	14,976.47	15,063.16	
TRANSITORIOS	TOMATE	Produccion (t.)	3,086.60						469.40	79.00	105.20	232.60	271.60	309.80	246.00	313.50	264.10	509.20	286.20	
TRANSITORIOS	TOMATE	Precio Chacra (S/Kg.)	1.93						1.87	1.70	2.21	1.64	1.08	2.14	1.72	1.62	2.03	2.56	2.10	
TRANSITORIOS	TOMATE KATYA	Sup.Verde (ha.)		38.00	55.00	100.00	137.00	159.00	150.00	129.00	115.00	94.00	82.00	53.00	38.00	37.00	58.00	80.00	84.00	84.00
TRANSITORIOS	TOMATE KATYA	Siembras (ha.)	299.00	12.00	23.00	49.00	50.00	46.00	26.00	26.00	34.00	13.00	8.00	7.00	5.00					
TRANSITORIOS	TOMATE KATYA	Cosechas (ha.)	290.00						35.00	47.00	48.00	34.00	20.00	36.00	20.00	16.00	4.00	13.00	17.00	
TRANSITORIOS	TOMATE KATYA	Rendimiento (Kg./ha.)	33,710.69						30,157.14	29,648.94	32,397.92	37,647.06	39,300.00	31,361.11	37,200.00	38,125.00	43,250.00	39,076.92	31,882.35	
TRANSITORIOS	TOMATE KATYA	Produccion (t.)	9,776.10						1,055.50	1,393.50	1,555.10	1,280.00	786.00	1,129.00	744.00	610.00	173.00	508.00	542.00	
TRANSITORIOS	TOMATE KATYA	Precio Chacra (S/Kg.)	2.07						2.05	2.19	1.95	1.79	2.14	2.25	2.29	1.81	2.60	2.18	2.14	
PERMANENTES	TORONJO	Sup.Verde (ha.)		21.00	21.00	21.00	21.00	21.00	21.00	21.00	21.00	21.00	21.00	21.00	21.00	21.00	21.00	21.00	21.00	21.00
PERMANENTES	TORONJO	Produccion (t.)	147.00											147.00						
PERMANENTES	TORONJO	Precio Chacra (S/Kg.)	1.60											1.60						
TRANSITORIOS	TRIGO BLANDO	Sup.Verde (ha.)		55.00	2.00	3.50	15.50	42.50	65.50	129.50	173.50	185.00	171.00	136.00	120.00	82.00	45.00	24.00	8.00	8.00
TRANSITORIOS	TRIGO BLANDO	Siembras (ha.)	184.50			1.50	12.00	27.00	23.00	64.00	44.00	13.00								
TRANSITORIOS	TRIGO BLANDO	Cosechas (ha.)	181.50									1.50	14.00	35.00	16.00	38.00	34.00	23.00	20.00	
TRANSITORIOS	TRIGO BLANDO	Rendimiento (Kg./ha.)	2,618.62									1,753.33	1,967.86	2,371.43	3,893.75	2,218.42	2,426.47	3,500.00	2,625.00	
TRANSITORIOS	TRIGO BLANDO	Produccion (t.)	475.28									2.63	27.55	83.00	62.30	84.30	82.50	80.50	52.50	
TRANSITORIOS	TRIGO BLANDO	Precio Chacra (S/Kg.)	3.60									1.60	2.22	2.95	3.26	3.55	4.43	4.00	4.00	
SEMIPERMANENTE	TUMBO	Sup.Verde (ha.)		2.00	2.00	2.00	2.00	2.00	2.00	2.00	2.00	2.00	2.00	2.00	2.00	2.00	2.00	2.00	2.00	2.00
SEMIPERMANENTE	TUNA	Sup.Verde (ha.)		3,238.00	3,238.00	3,238.00	3,238.00	3,238.00	3,242.00	3,242.00	3,242.00	3,241.75	3,241.75	3,241.75	3,241.75	3,241.75	3,241.25	3,241.15	3,241.15	3,241.15
SEMIPERMANENTE	TUNA	Siembras (ha.)	20.00						20.00											
SEMIPERMANENTE	TUNA	Produccion (t.)	3,428.65						377.00	317.00	375.00	393.00	600.60	386.05	383.20	231.70	227.60	93.00	44.50	
SEMIPERMANENTE	TUNA	Precio Chacra (S/Kg.)	1.99						1.38	1.50	1.83	1.90	2.36	2.31	2.28	1.98	2.14	1.98	2.00	
SEMIPERMANENTE	TUNA (PARA COCHINILLA)	Sup.Verde (ha.)		38.00	38.00	38.00	38.00	38.00	38.00	38.00	38.00	38.00	38.00	38.00	38.00	38.00	38.00	38.00	38.00	38.00
PERMANENTES	UVA BORGONA	Sup.Verde (ha.)		294.00	294.00	294.00	294.00	294.00	294.00	294.00	294.00	294.00	294.00	294.00	294.00	294.00	294.00	294.00	294.00	294.00
PERMANENTES	UVA BORGONA	Produccion (t.)	1,029.10						94.60	302.00	632.50									
PERMANENTES	UVA BORGONA	Precio Chacra (S/Kg.)	2.13						2.60	1.98	2.14									
PERMANENTES	UVA ITALIANA	Sup.Verde (ha.)		58.00	58.00	58.00	58.00	58.00	58.00	58.00	58.00	58.00	58.00	58.00	58.00	58.00	58.00	58.00	58.00	58.00
PERMANENTES	UVA ITALIANA	Produccion (t.)	216.40						32.40	99.00	85.00									
PERMANENTES	UVA ITALIANA	Precio Chacra (S/Kg.)	1.83						2.00	1.78	1.82									
PERMANENTES	UVA QUEBRANTA MOSCATEL	Sup.Verde (ha.)		256.00	256.00	256.00	256.00	256.00	256.00	256.00	256.00	256.00	256.00	256.00	256.00	256.00	256.00	256.00	256.00	256.00
PERMANENTES	UVA QUEBRANTA MOSCATEL	Produccion (t.)	413.90						33.50	73.80	306.60									
PERMANENTES	UVA QUEBRANTA MOSCATEL	Precio Chacra (S/Kg.)	2.16						2.10	2.18	2.16									
PERMANENTES	VID	Sup.Verde (ha.)		3,585.30	3,560.30	3,520.30	3,524.30	3,524.30	3,524.30	3,918.30	3,823.30	3,605.30	3,608.30	3,612.30	3,612.30	3,612.30	3,599.30	3,403.80	3,402.80	3,402.80
PERMANENTES	VID	Siembras (ha.)	412.00				4.00			394.00	5.00	2.00	3.00	4.00						
PERMANENTES	VID	Produccion (t.)	59,948.00						6,242.00	21,699.00	22,634.00	8,924.00	449.00							
PERMANENTES	VID	Precio Chacra (S/Kg.)	0.67						0.66	0.73	0.62	0.64	0.90							
TRANSITORIOS	YUCA	Sup.Verde (ha.)		622.50	859.30	955.30	900.30	805.00	1,207.00	1,262.00	1,130.00	1,079.00	891.00	795.00	774.70	719.70	644.70	723.70	747.70	747.70
TRANSITORIOS	YUCA	Siembras (ha.)	1,473.50	91.00	258.80	172.00	60.00	31.00	535.00	83.00	26.00	21.00	46.00	75.00	74.70					
TRANSITORIOS	YUCA	Cosechas (ha.)	1,304.00						133.00	28.00	158.00	72.00	234.00	171.00	95.00	127.00	154.00	95.00	37.00	
TRANSITORIOS	YUCA	Rendimiento (Kg./ha.)	30,821.24						28,007.52	24,464.29	35,822.78	31,125.00	30,970.09	30,456.14	31,878.95	30,204.72	28,359.74	31,378.95	32,756.76	
TRANSITORIOS	YUCA	Produccion (t.)	40,190.90						3,725.00	685.00	5,660.00	2,241.00	7,247.00	5,208.00	3,028.50	3,836.00	4,367.40	2,981.00	1,212.00	

									COSECHAS											
				SIEMBRAS																
MANEJO	CULTIVO	VARIABLES	TOTAL EJEC.	Ago-24	Set-24	Oct-24	Nov-24	Dic-24	Ene-25	Feb-25	Mar-25	Abr-25	May-25	Jun-25	Jul-25	Ago-25	Set-25	Oct-25	Nov-25	Dic-25
TRANSITORIOS	YUCA	Precio Chacra (S/Kg.)	1.26						1.33	1.62	1.29	1.37	1.57	1.29	0.98	1.05	1.05	1.09	1.19	
TRANSITORIOS	ZANAHORIA	Sup.Verde (ha.)		41.00	41.00	13.00	9.00	0.00												
TRANSITORIOS	ZANAHORIA	Siembras (ha.)	9.00	9.00																
TRANSITORIOS	ZANAHORIA CHANTENAY	Sup.Verde (ha.)		1,612.00	1,218.00	616.00	237.00	59.00	59.00	62.00	222.00	662.20	1,073.20	1,512.20	1,545.00	1,304.00	872.00	422.50	325.50	325.50
TRANSITORIOS	ZANAHORIA CHANTENAY	Siembras (ha.)	2,031.00	197.00	80.00	13.00	16.00	13.00	16.00	17.00	172.00	453.20	420.00	447.00	186.80					
TRANSITORIOS	ZANAHORIA CHANTENAY	Cosechas (ha.)	1,745.50						16.00	14.00	12.00	13.00	9.00	8.00	154.00	414.00	457.00	473.50	175.00	
TRANSITORIOS	ZANAHORIA CHANTENAY	Rendimiento (Kg./ha.)	24,555.20						22,550.00	19,571.43	17,000.00	17,000.00	17,000.00	18,000.00	24,538.96	24,543.24	24,960.61	25,817.11	22,474.29	
TRANSITORIOS	ZANAHORIA CHANTENAY	Produccion (t.)	42,861.10						360.80	274.00	204.00	221.00	153.00	144.00	3,779.00	10,160.90	11,407.00	12,224.40	3,933.00	
TRANSITORIOS	ZANAHORIA CHANTENAY	Precio Chacra (S/Kg.)	0.84						0.49	0.84	0.72	0.80	0.76	0.75	0.51	0.82	0.88	0.90	0.95	
TRANSITORIOS	ZAPALLO	Sup.Verde (ha.)		1.00	1.00	1.00	1.00	0.00												
TRANSITORIOS	ZAPALLO ITALIANO	Sup.Verde (ha.)		43.00	46.00	38.00	32.00	29.00	29.00	28.00	33.00	31.00	25.00	28.00	30.00	26.00	20.00	15.00	18.00	17.00
TRANSITORIOS	ZAPALLO ITALIANO	Siembras (ha.)	181.00	17.00	19.00	15.00	13.00	16.00	13.00	15.00	18.00	13.00	12.00	16.00	14.00					
TRANSITORIOS	ZAPALLO ITALIANO	Cosechas (ha.)	150.00						13.00	16.00	13.00	15.00	18.00	13.00	12.00	16.00	14.00	12.00	8.00	
TRANSITORIOS	ZAPALLO ITALIANO	Rendimiento (Kg./ha.)	12,100.00						12,076.92	12,125.00	12,076.92	12,133.33	12,111.11	12,076.92	12,083.33	12,125.00	12,071.43	12,083.33	12,125.00	
TRANSITORIOS	ZAPALLO ITALIANO	Produccion (t.)	1,815.00						157.00	194.00	157.00	182.00	218.00	157.00	145.00	194.00	169.00	145.00	97.00	
TRANSITORIOS	ZAPALLO ITALIANO	Precio Chacra (S/Kg.)	2.35						2.19	2.30	2.40	2.30	2.40	2.30	2.40	2.30	2.40	2.50	2.40	
TRANSITORIOS	ZAPALLO LOCHE	Cosechas (ha.)	1.00																1.00	
TRANSITORIOS	ZAPALLO LOCHE	Rendimiento (Kg./ha.)	17,000.00																17,000.00	
TRANSITORIOS	ZAPALLO LOCHE	Produccion (t.)	17.00																17.00	
TRANSITORIOS	ZAPALLO LOCHE	Precio Chacra (S/Kg.)	1.30																1.30	
TRANSITORIOS	ZAPALLO MACRE	Sup.Verde (ha.)		228.00	257.00	286.50	259.50	190.00	147.00	128.50	103.50	112.70	137.20	184.90	182.80	213.80	226.00	224.00	195.00	195.00
TRANSITORIOS	ZAPALLO MACRE	Siembras (ha.)	454.80	46.00	57.00	45.00	19.00	23.00	18.00	21.50	12.00	45.20	56.50	71.70	39.90					
TRANSITORIOS	ZAPALLO MACRE	Cosechas (ha.)	429.80						61.00	40.00	37.00	36.00	32.00	24.00	42.00	22.00	43.80	37.00	55.00	
TRANSITORIOS	ZAPALLO MACRE	Rendimiento (Kg./ha.)	29,935.78						30,196.72	20,285.00	28,567.57	21,458.33	32,781.25	29,875.00	33,690.48	40,227.27	35,273.97	35,632.43	26,438.18	
TRANSITORIOS	ZAPALLO MACRE	Produccion (t.)	12,866.40						1,842.00	811.40	1,057.00	772.50	1,049.00	717.00	1,415.00	885.00	1,545.00	1,318.40	1,454.10	
TRANSITORIOS	ZAPALLO MACRE	Precio Chacra (S/Kg.)	0.94						0.92	1.22	1.08	1.32	0.86	1.16	1.03	0.57	0.84	0.62	0.96	

Fuente: Agencias y Oficinas Agrarias DRALima.
Preliminar: Los datos pueden variar mes a mes.

DEPARTAMENTO
LIMA

EJECUCION Y PERSPECTIVAS DE LA INFORMACION AGRICOLA
CAMPAÑA AGRICOLA:
2025-2026

				SIEMBRAS												COSECHAS				
MANEJO	**CULTIVO**	**VARIABLES**	**TOTAL EJEC.**	**Ago-25**	**Set-25**	**Oct-25**	**Nov-25**	**Dic-25**	**Ene-26**	**Feb-26**	**Mar-26**	**Abr-26**	**May-26**	**Jun-26**	**Jul-26**	**Ago-26**	**Set-26**	**Oct-26**	**Nov-26**	**Dic-26**
TRANSITORIOS	AJI AMARILLO	Sup.Verde (ha.)		370.50	361.50	432.50	458.50	458.50												
TRANSITORIOS	AJI AMARILLO	Siembras (ha.)	355.00	67.00	89.00	112.00	87.00													
SEMIPERMANENTE	AJI ESCABECHE (SEMIPERM)	Sup.Verde (ha.)		5.00	7.00	7.00	8.00	8.00												
SEMIPERMANENTE	AJI ESCABECHE (SEMIPERM)	Siembras (ha.)	7.00	1.00	3.00	1.00	2.00													
TRANSITORIOS	AJI PANCA	Sup.Verde (ha.)		4.00	4.00	4.00	4.00	4.00												
TRANSITORIOS	AJI PANCA	Siembras (ha.)	4.00	4.00																
TRANSITORIOS	AJO CRIOLLO	Sup.Verde (ha.)		298.50	294.50	127.50	44.00	44.00												
TRANSITORIOS	AJO CRIOLLO	Siembras (ha.)	3.00	3.00																
TRANSITORIOS	AJO MORADO	Sup.Verde (ha.)		479.80	479.80	468.80	407.80	407.80												
TRANSITORIOS	AJO MORADO	Siembras (ha.)	86.00	85.00		1.00														
TRANSITORIOS	AJO NAPURI	Sup.Verde (ha.)		111.00	111.00	111.00	81.00	81.00												
TRANSITORIOS	AJO NAPURI	Siembras (ha.)	5.00	5.00																
TRANSITORIOS	AJO SERRANO	Sup.Verde (ha.)				2.00	2.00	2.00												
TRANSITORIOS	AJO SERRANO	Siembras (ha.)	2.00			2.00														
SEMIPERMANENTE	ALCACHOFA	Sup.Verde (ha.)		602.50	606.50	501.50	530.50	530.50												
SEMIPERMANENTE	ALCACHOFA	Siembras (ha.)	124.00	47.00	20.00	8.00	49.00													
PASTOS	ALFALFA	Sup.Verde (ha.)		5,784.75	5,690.75	5,687.45	5,494.45	5,352.45												
PASTOS	ALFALFA	Siembras (ha.)	37.00	2.00	21.00		14.00													
SEMIPERMANENTE	ALGODON HIBRIDO HAZERA	Sup.Verde (ha.)		326.00	59.00	531.00	791.00	791.00												
SEMIPERMANENTE	ALGODON HIBRIDO HAZERA	Siembras (ha.)	791.00	7.00	50.00	474.00	260.00													
SEMIPERMANENTE	ALGODON PIMA-IPA-59	Sup.Verde (ha.)		9.00	9.00	7.00														
SEMIPERMANENTE	ALGODON TANGUIS	Sup.Verde (ha.)		35.00	31.00	96.00	147.00	147.00												
SEMIPERMANENTE	ALGODON TANGUIS	Siembras (ha.)	147.00	5.00	26.00	65.00	51.00													
TRANSITORIOS	AMARYLLIS (Amaryllis)	Sup.Verde (ha.)		30.00	30.00	30.00	30.00	30.00												
TRANSITORIOS	APIO	Sup.Verde (ha.)		224.00	245.00	252.00	254.00	254.00												
TRANSITORIOS	APIO	Siembras (ha.)	302.00	80.00	75.00	67.00	80.00													
SEMIPERMANENTE	ARANDANO	Sup.Verde (ha.)		1,121.70	1,236.70	1,235.70	1,235.70	1,235.70												
SEMIPERMANENTE	ARANDANO	Siembras (ha.)	137.00	5.00	132.00															
TRANSITORIOS	ARVEJA GRANO SECO	Sup.Verde (ha.)		2.00	0.00															
TRANSITORIOS	ARVEJA GRANO VERDE	Sup.Verde (ha.)		124.00	98.50	84.50	83.70	83.70												
TRANSITORIOS	ARVEJA GRANO VERDE	Siembras (ha.)	93.70	43.00	21.50	10.00	19.20													
SEMIPERMANENTE	BERENJENA (ESPECIAL)	Sup.Verde (ha.)		8.00	8.00	8.00	8.00	8.00												
SEMIPERMANENTE	BERENJENA (ESPECIAL)	Siembras (ha.)	5.00	1.00	1.00	1.00	2.00													
TRANSITORIOS	BETARRAGA	Sup.Verde (ha.)		210.00	234.00	241.00	247.00	247.00												
TRANSITORIOS	BETARRAGA	Siembras (ha.)	368.00	90.00	103.00	82.00	93.00													
TRANSITORIOS	BROCOLI	Sup.Verde (ha.)		274.00	250.00	250.00	206.00	206.00												
TRANSITORIOS	BROCOLI	Siembras (ha.)	293.00	85.00	71.00	80.00	57.00													
TRANSITORIOS	CAIGUA(T)	Sup.Verde (ha.)		22.00	25.00	19.00	17.00	17.00												
TRANSITORIOS	CAIGUA(T)	Siembras (ha.)	21.00	7.00	9.00		5.00													
PASTOS	CAMERUN	Sup.Verde (ha.)		29.00	29.00	0.00														
TRANSITORIOS	CAMOTE JONATHAN	Sup.Verde (ha.)		2,049.60	1,876.60	1,687.60	1,683.60	1,683.60												
TRANSITORIOS	CAMOTE JONATHAN	Siembras (ha.)	788.00	240.00	262.00	132.00	154.00													
TRANSITORIOS	CAMOTE MORADO	Sup.Verde (ha.)		718.10	690.10	720.10	717.20	717.20												
TRANSITORIOS	CAMOTE MORADO	Siembras (ha.)	456.90	70.00	152.00	147.50	87.40													
SEMIPERMANENTE	CANA BRAVA	Sup.Verde (ha.)		15.00	15.00	15.00	15.00	15.00												
SEMIPERMANENTE	CANA DE AZUCAR (PARA AZUCAR)	Sup.Verde (ha.)		23,258.70	23,268.70	23,268.70	23,368.70	23,368.70												
SEMIPERMANENTE	CANA DE AZUCAR (PARA AZUCAR)	Siembras (ha.)	422.00	52.00	360.00		10.00													
SEMIPERMANENTE	CANA DE AZUCAR (PARA FRUTA)	Sup.Verde (ha.)		22.50	22.50	22.50	22.50	22.50												
TRANSITORIOS	CEBADA GRANO	Sup.Verde (ha.)		27.00	12.50	7.00	10.00	8.00												
TRANSITORIOS	CEBADA GRANO	Siembras (ha.)	8.00		3.50	1.50	3.00													
TRANSITORIOS	CEBOLLA CABEZA ROJA	Sup.Verde (ha.)		381.10	369.10	313.90	228.90	228.90												
TRANSITORIOS	CEBOLLA CABEZA ROJA	Siembras (ha.)	129.80	82.00	28.00	4.80	15.00													
TRANSITORIOS	CEBOLLA CHINA	Sup.Verde (ha.)		179.00	229.00	254.00	228.00	228.00												
TRANSITORIOS	CEBOLLA CHINA	Siembras (ha.)	339.00	49.00	112.00	90.00	88.00													
TRANSITORIOS	CHIA (SALVIA HISPANICA)	Sup.Verde (ha.)		0.10	0.10	0.00														
PERMANENTES	CHIRIMOYO	Sup.Verde (ha.)		2,098.60	2,098.60	2,098.60	1,942.60	1,936.60												
PERMANENTES	CIROLERO (CIRUELA PRUNUS)	Sup.Verde (ha.)		59.00	59.00	59.00	59.00	59.00												

									COSECHAS											
				SIEMBRAS																
MANEJO	CULTIVO	VARIABLES	TOTAL EJEC.	Ago-25	Set-25	Oct-25	Nov-25	Dic-25	Ene-26	Feb-26	Mar-26	Abr-26	May-26	Jun-26	Jul-26	Ago-26	Set-26	Oct-26	Nov-26	Dic-26
PERMANENTES	CIRUELO (CIRUELA SPONDIAS)	Sup.Verde (ha.)		54.70	57.70	57.70	57.70	57.70												
PERMANENTES	CIRUELO (CIRUELA SPONDIAS)	Siembras (ha.)	4.00	1.00	3.00															
TRANSITORIOS	CLAVEL (Dianthus caryophyllus)	Sup.Verde (ha.)		0.50	0.50	0.50	0.50	0.50												
TRANSITORIOS	COL CHINA	Sup.Verde (ha.)		39.00	41.00	44.00	46.00	46.00												
TRANSITORIOS	COL CHINA	Siembras (ha.)	61.00	15.00	13.00	16.00	17.00													
TRANSITORIOS	COL O REPOLLO	Sup.Verde (ha.)		78.00	95.00	98.00	121.00	120.00												
TRANSITORIOS	COL O REPOLLO	Siembras (ha.)	187.00	28.00	48.00	35.00	76.00													
TRANSITORIOS	COLIFLOR	Sup.Verde (ha.)		84.50	91.50	98.50	123.50	123.50												
TRANSITORIOS	COLIFLOR	Siembras (ha.)	184.00	49.00	35.00	42.00	58.00													
TRANSITORIOS	CULANTRO	Sup.Verde (ha.)		175.00	165.00	195.50	183.50	183.50												
TRANSITORIOS	CULANTRO	Siembras (ha.)	366.50	78.00	101.00	101.50	86.00													
SEMIPERMANENTE	CULANTRO (ESPECIAL)	Sup.Verde (ha.)		50.00	55.00	54.00	57.00	56.00												
SEMIPERMANENTE	CULANTRO (ESPECIAL)	Siembras (ha.)	61.00	13.00	17.00	15.00	16.00													
PERMANENTES	DAMASCO	Sup.Verde (ha.)		128.90	128.90	128.90	128.90	128.90												
SEMIPERMANENTE	ESPARRAGO	Sup.Verde (ha.)		2,151.30	2,020.30	2,060.20	2,066.20	2,066.20												
SEMIPERMANENTE	ESPARRAGO	Siembras (ha.)	245.90	13.00	182.00	44.90	6.00													
TRANSITORIOS	ESPINACA (T)	Sup.Verde (ha.)		37.00	37.00	43.00	38.00	38.00												
TRANSITORIOS	ESPINACA (T)	Siembras (ha.)	74.00	14.00	22.00	20.00	18.00													
PERMANENTES	EUCALIPTO	Sup.Verde (ha.)		24.00	24.00	24.00	24.00	24.00												
SEMIPERMANENTE	FLORES DE CORTE (SEMIPERM)	Sup.Verde (ha.)		422.34	472.34	474.71	484.71	484.71												
SEMIPERMANENTE	FLORES DE CORTE (SEMIPERM)	Siembras (ha.)	92.17	13.00	51.00	16.17	12.00													
PERMANENTES	FLORES ORNAMENTALES	Sup.Verde (ha.)		83.00	98.00	58.00	58.00	58.00												
PERMANENTES	FLORES ORNAMENTALES	Siembras (ha.)	15.00		15.00															
SEMIPERMANENTE	FRAMBUESA	Sup.Verde (ha.)		9.00	9.00	9.00	9.00	9.00												
TRANSITORIOS	FRESA Y FRUTILLA	Sup.Verde (ha.)		3.00	3.00	3.00	3.00	3.00												
SEMIPERMANENTE	FRESAS Y FRUTILLAS (SEMIPERM.)	Sup.Verde (ha.)		2,988.40	3,004.40	3,009.40	2,637.40	2,637.40												
SEMIPERMANENTE	FRESAS Y FRUTILLAS (SEMIPERM.)	Siembras (ha.)	119.00	11.00	23.00	45.00	40.00													
TRANSITORIOS	FRIJOL CAUPI CHICLAYO,CASTILLA,CHILENO GRANO SECO	Sup.Verde (ha.)		85.00	89.00	105.00	171.30	171.30												
TRANSITORIOS	FRIJOL CAUPI CHICLAYO,CASTILLA,CHILENO GRANO SECO	Siembras (ha.)	92.30	4.00	4.00	16.00	68.30													
TRANSITORIOS	FRIJOL CAUPI,CHICLAYO,CASTILLA,CHILENO GRANO VERDE	Sup.Verde (ha.)		24.50	40.50	50.50	53.50	53.50												
TRANSITORIOS	FRIJOL CAUPI,CHICLAYO,CASTILLA,CHILENO GRANO VERDE	Siembras (ha.)	34.00		21.00	10.00	3.00													
TRANSITORIOS	FRIJOL DE PALO GRANO SECO (T.)	Sup.Verde (ha.)		82.00	77.00	77.00	77.00	77.00												
TRANSITORIOS	FRIJOL DE PALO GRANO SECO (T.)	Siembras (ha.)	3.00	3.00																
TRANSITORIOS	FRIJOL GRANO SECO	Sup.Verde (ha.)		67.00	69.00	57.00	48.00	48.00												
TRANSITORIOS	FRIJOL GRANO SECO	Siembras (ha.)	23.00	10.00	2.00		11.00													
TRANSITORIOS	FRIJOL GRANO SECO CANARIO	Sup.Verde (ha.)		731.10	746.10	714.10	694.10	694.10												
TRANSITORIOS	FRIJOL GRANO SECO CANARIO	Siembras (ha.)	227.00	209.00	15.00	3.00														
TRANSITORIOS	FRIJOL GRANO VERDE	Sup.Verde (ha.)		122.00	129.00	149.00	118.00	118.00												
TRANSITORIOS	FRIJOL GRANO VERDE	Siembras (ha.)	134.00	33.00	47.00	41.00	13.00													
TRANSITORIOS	FRIJOL VAINITA	Sup.Verde (ha.)		483.10	400.10	413.10	402.10	401.10												
TRANSITORIOS	FRIJOL VAINITA	Siembras (ha.)	563.00	199.00	142.00	111.00	111.00													
PASTOS	GRAMA CHILENA	Sup.Verde (ha.)		27.10	27.10	27.10	27.10	27.10												
PASTOS	GRAMALOTE	Sup.Verde (ha.)		75.00	75.00	75.00	75.00	75.00												
SEMIPERMANENTE	GRANADILLA	Sup.Verde (ha.)		608.30	637.30	630.30	630.80	630.80												
SEMIPERMANENTE	GRANADILLA	Siembras (ha.)	50.50	18.00	29.00	3.00	0.50													
PERMANENTES	GRANADO	Sup.Verde (ha.)		220.70	220.70	220.70	220.70	220.70												
TRANSITORIOS	GRASS AMERICANO	Sup.Verde (ha.)		87.00	87.00	75.00	75.00	75.00												
TRANSITORIOS	GRASS AMERICANO	Siembras (ha.)	4.00	4.00																
PERMANENTES	GUANABANO	Sup.Verde (ha.)		61.00	61.00	61.00	61.00	61.00												
PERMANENTES	GUAYABO	Sup.Verde (ha.)		50.00	50.00	50.00	50.00	50.00												
PERMANENTES	GUINDON (CIRUELA PRUNUS PASA)	Sup.Verde (ha.)		15.50	15.50	18.50	18.50	18.50												
PERMANENTES	GUINDON (CIRUELA PRUNUS PASA)	Siembras (ha.)	3.00			3.00														
TRANSITORIOS	HABA GRANO SECO	Sup.Verde (ha.)		7.00	9.00	22.00	39.00	39.00												
TRANSITORIOS	HABA GRANO SECO	Siembras (ha.)	39.00		9.00	13.00	17.00													
TRANSITORIOS	HABA GRANO VERDE	Sup.Verde (ha.)		29.00	10.00	16.00	29.00	29.00												
TRANSITORIOS	HABA GRANO VERDE	Siembras (ha.)	29.00		10.00	6.00	13.00													
TRANSITORIOS	HENO	Sup.Verde (ha.)		7.00	7.00	7.00	7.00	7.00												
SEMIPERMANENTE	HIERBA LUISA (ESPECIAL)	Sup.Verde (ha.)		22.00	22.00	22.00	22.00	22.00												
PERMANENTES	HIGUERA	Sup.Verde (ha.)		56.60	56.60	56.10	56.10	56.10												
TRANSITORIOS	HO LAN TAO	Sup.Verde (ha.)		219.00	227.00	232.00	222.00	222.00												
TRANSITORIOS	HO LAN TAO	Siembras (ha.)	39.00	18.00	16.00	5.00														
PERMANENTES	KAKI O CAQUI	Sup.Verde (ha.)		163.50	169.50	171.50	185.50	185.50												
PERMANENTES	KAKI O CAQUI	Siembras (ha.)	22.00		6.00	2.00	14.00													
PASTOS	KING GRASS	Sup.Verde (ha.)		4.70	4.70	4.70	4.70	4.70												
TRANSITORIOS	LECHUGA	Sup.Verde (ha.)		102.00	104.00	99.00	97.00	97.00												

									COSECHAS											
				SIEMBRAS																
MANEJO	CULTIVO	VARIABLES	TOTAL EJEC.	Ago-25	Set-25	Oct-25	Nov-25	Dic-25	Ene-26	Feb-26	Mar-26	Abr-26	May-26	Jun-26	Jul-26	Ago-26	Set-26	Oct-26	Nov-26	Dic-26
TRANSITORIOS	LECHUGA	Siembras (ha.)	176.00	42.00	49.00	41.00	44.00													
TRANSITORIOS	LECHUGA SEDA CRIOLLA	Sup.Verde (ha.)		418.50	311.00	305.00	289.00	289.00												
TRANSITORIOS	LECHUGA SEDA CRIOLLA	Siembras (ha.)	600.00	140.00	171.00	134.00	155.00													
PERMANENTES	LIMA	Sup.Verde (ha.)		27.00	27.00	27.00	27.00	27.00												
PERMANENTES	LIMON SUTIL	Sup.Verde (ha.)		11.00	11.00	11.00	11.00	11.00												
PERMANENTES	LUCUMO	Sup.Verde (ha.)		714.60	727.60	710.10	710.10	710.10												
PERMANENTES	LUCUMO	Siembras (ha.)	19.00		19.00															
PERMANENTES	MACADAMIA (Macadamia integrifolia)	Sup.Verde (ha.)		3.50	3.50	3.50	3.50	3.50												
TRANSITORIOS	MAIZ AMARILLO DURO	Sup.Verde (ha.)		7,466.10	7,451.10	7,889.10	8,178.80	8,178.80												
TRANSITORIOS	MAIZ AMARILLO DURO	Siembras (ha.)	3,574.70	1,292.00	913.00	757.00	612.70													
TRANSITORIOS	MAIZ AMILACEO	Sup.Verde (ha.)		107.00	64.00	58.00	89.00	87.00												
TRANSITORIOS	MAIZ AMILACEO	Siembras (ha.)	80.50	1.00	21.50	24.00	34.00													
TRANSITORIOS	MAIZ AMILACEO	Sup Perdida (ha.)	3.50	3.50																
TRANSITORIOS	MAIZ CHALA	Sup.Verde (ha.)		3,910.60	3,805.10	3,873.10	3,782.60	3,782.60												
TRANSITORIOS	MAIZ CHALA	Siembras (ha.)	2,841.00	773.00	764.50	662.00	641.50													
TRANSITORIOS	MAIZ CHOCLO	Sup.Verde (ha.)		1,653.00	1,612.00	1,334.00	778.80	778.80												
TRANSITORIOS	MAIZ CHOCLO	Siembras (ha.)	403.00	347.00	9.00	31.00	16.00													
TRANSITORIOS	MAIZ MORADO	Sup.Verde (ha.)		425.00	454.00	490.00	475.00	475.00												
TRANSITORIOS	MAIZ MORADO	Siembras (ha.)	310.00	97.00	86.00	84.00	43.00													
PERMANENTES	MANDARIN0	Sup.Verde (ha.)		10,653.20	10,928.20	10,932.20	10,938.20	10,938.20												
PERMANENTES	MANDARIN0	Siembras (ha.)	461.00	2.00	449.00	4.00	6.00													
PERMANENTES	MANGO	Sup.Verde (ha.)		237.20	235.20	235.20	235.20	235.20												
PERMANENTES	MANGO	Siembras (ha.)	1.00		1.00															
PERMANENTES	MANGO EDWAR	Sup.Verde (ha.)		8.20	8.20	8.20	8.20	8.20												
PERMANENTES	MANGO HADEN	Sup.Verde (ha.)		32.00	32.00	32.00	32.00	32.00												
PERMANENTES	MANGO KAFRO O JAFRO	Sup.Verde (ha.)		107.00	107.00	107.00	107.00	107.00												
PERMANENTES	MANGO NACIONAL	Sup.Verde (ha.)		2.00	2.00	2.00	2.00	2.00												
TRANSITORIOS	MANI PARA FRUTA	Sup.Verde (ha.)		44.00	45.00	45.00	45.00	45.00												
TRANSITORIOS	MANI PARA FRUTA	Siembras (ha.)	1.00		1.00															
PERMANENTES	MANZANA CORRIENTE	Sup.Verde (ha.)		373.00	373.00	373.00	20.00	20.00												
PERMANENTES	MANZANA DELICIA	Sup.Verde (ha.)		1.00	1.00	1.00	1.00	1.00												
PERMANENTES	MANZANA GOLDEN	Sup.Verde (ha.)		35.00	35.00	35.00	20.00	20.00												
PERMANENTES	MANZANA ISRAEL	Sup.Verde (ha.)		206.00	206.00	206.00	28.00	28.00												
PERMANENTES	MANZANA WINTER	Sup.Verde (ha.)		235.00	235.00	235.00	5.00	5.00												
PERMANENTES	MANZANO	Sup.Verde (ha.)		6,943.88	6,929.38	6,929.38	6,932.88	6,474.88												
PERMANENTES	MANZANO	Siembras (ha.)	36.50	7.00	26.00		3.50													
PERMANENTES	MARACUYA	Sup.Verde (ha.)		3,878.20	4,002.20	4,208.20	4,164.50	4,164.50												
PERMANENTES	MARACUYA	Siembras (ha.)	873.30	168.00	286.00	244.00	175.30													
SEMIPERMANENTE	MARGARITA,MARGARITA DAYS (Esp.)(Bellis perennis)	Sup.Verde (ha.)		7.00	7.00	7.00	7.00	7.00												
PERMANENTES	MELOCOTON BLANQUILLO	Sup.Verde (ha.)		79.00	79.00	79.00	10.00	10.00												
PERMANENTES	MELOCOTON HUAYCO	Sup.Verde (ha.)		683.00	683.00	683.00	20.00	20.00												
PERMANENTES	MELOCOTONERO	Sup.Verde (ha.)		2,043.18	2,043.18	2,043.18	2,043.18	2,012.18												
TRANSITORIOS	MELON	Sup.Verde (ha.)		51.00	39.00	49.00	83.00	83.00												
TRANSITORIOS	MELON	Siembras (ha.)	49.00		3.00	10.00	36.00													
PERMANENTES	MEMBRILLERO	Sup.Verde (ha.)		1,177.00	1,177.00	1,177.00	1,177.00	1,177.00												
PERMANENTES	MORA	Sup.Verde (ha.)		15.65	15.65	15.65	15.65	15.65												
PERMANENTES	NARANJA WASHINGTON NAVEL	Sup.Verde (ha.)		86.00	86.00	86.00	86.00	86.00												
PERMANENTES	NARANJO	Sup.Verde (ha.)		591.50	890.50	888.50	888.50	888.50												
PERMANENTES	NARANJO	Siembras (ha.)	299.00		299.00															
PERMANENTES	NISPERO	Sup.Verde (ha.)		143.00	143.00	143.00	143.00	143.00												
TRANSITORIOS	OCA	Sup.Verde (ha.)		1.00	5.00	25.50	37.50	37.50												
TRANSITORIOS	OCA	Siembras (ha.)	36.50		4.00	20.50	12.00													
PERMANENTES	OLIVO	Sup.Verde (ha.)		148.00	148.00	148.00	148.00	148.00												
TRANSITORIOS	OLLUCO	Sup.Verde (ha.)		16.00	32.00	82.00	113.00	113.00												
TRANSITORIOS	OLLUCO	Siembras (ha.)	113.00	13.00	19.00	50.00	31.00													
SEMIPERMANENTE	OREGANO	Sup.Verde (ha.)		1.00	1.00	1.00	1.00	1.00												
PERMANENTES	OTRAS FRUTAS	Sup.Verde (ha.)		22.50	22.50	22.50	22.50	22.50												
PERMANENTES	PACAE O GUABO	Sup.Verde (ha.)		52.00	52.00	52.00	52.00	52.00												
TRANSITORIOS	PALLAR GRANO VERDE	Sup.Verde (ha.)		92.00	119.00	136.00	125.00	125.00												
TRANSITORIOS	PALLAR GRANO VERDE	Siembras (ha.)	85.00	19.00	34.00	27.00	5.00													
PERMANENTES	PALTA FUERTE	Sup.Verde (ha.)		1,416.00	1,419.00	1,419.00	1,242.50	1,242.50												
PERMANENTES	PALTA FUERTE	Siembras (ha.)	3.00		3.00															
PERMANENTES	PALTA HASS	Sup.Verde (ha.)		4,947.80	5,545.80	5,557.80	5,339.80	5,239.60												
PERMANENTES	PALTA HASS	Siembras (ha.)	806.00		786.00	12.00	8.00													
PERMANENTES	PALTA NABAL/AZUL	Sup.Verde (ha.)		448.00	475.00	488.00	500.00	500.00												

									COSECHAS											
				SIEMBRAS																
MANEJO	CULTIVO	VARIABLES	TOTAL EJEC.	Ago-25	Set-25	Oct-25	Nov-25	Dic-25	Ene-26	Feb-26	Mar-26	Abr-26	May-26	Jun-26	Jul-26	Ago-26	Set-26	Oct-26	Nov-26	Dic-26
PERMANENTES	PALTA NABAL/AZUL	Siembras (ha.)	55.00	3.00	27.00	13.00	12.00													
PERMANENTES	PALTA VILLA CAMPA	Sup.Verde (ha.)		63.00	63.00	63.00	63.00	63.00												
PERMANENTES	PALTO	Sup.Verde (ha.)		7,074.50	7,054.20	7,054.90	7,055.20	7,052.20												
PERMANENTES	PALTO	Siembras (ha.)	176.30	15.00	160.00	1.00	0.30													
TRANSITORIOS	PAPA CANCHAN (mejoradas)- color	Sup.Verde (ha.)			14.00	32.50	35.50	35.50												
TRANSITORIOS	PAPA CANCHAN (mejoradas)- color	Siembras (ha.)	35.50		14.00	18.50	3.00													
TRANSITORIOS	PAPA COLOR (agrupa papas mejoradas de color)	Sup.Verde (ha.)		2,933.00	2,874.50	2,555.00	2,013.00	2,013.00												
TRANSITORIOS	PAPA COLOR (agrupa papas mejoradas de color)	Siembras (ha.)	1,476.00	1,067.00	248.50	128.50	32.00													
TRANSITORIOS	PAPA MEJORADA (Agrupa papas mejoradas)	Sup.Verde (ha.)		454.00	459.00	507.00	339.00	339.00												
TRANSITORIOS	PAPA MEJORADA (Agrupa papas mejoradas)	Siembras (ha.)	260.50	78.50	36.00	80.00	66.00													
TRANSITORIOS	PAPA NATIVA (agrupa papas nativas)	Sup.Verde (ha.)		26.00	80.00	308.50	414.50	414.50												
TRANSITORIOS	PAPA NATIVA (agrupa papas nativas)	Siembras (ha.)	414.50	26.00	54.00	228.50	106.00													
TRANSITORIOS	PAPA UNICA (mejoradas)-color	Sup.Verde (ha.)		1,894.00	1,672.00	1,029.00	225.00	225.00												
TRANSITORIOS	PAPA UNICA (mejoradas)-color	Siembras (ha.)	89.00	5.00	84.00															
SEMIPERMANENTE	PAPAYA	Sup.Verde (ha.)		64.50	63.80	63.80	63.80	63.80												
SEMIPERMANENTE	PAPAYA	Siembras (ha.)	2.00	2.00																
TRANSITORIOS	PAPRIKA	Sup.Verde (ha.)		1,259.30	1,299.30	1,267.30	1,270.60	1,270.60												
TRANSITORIOS	PAPRIKA	Siembras (ha.)	911.30	815.00	54.00	19.00	23.30													
PASTOS	PASTO ELEFANTE	Sup.Verde (ha.)		76.00	77.00	77.00	77.00	77.00												
PASTOS	PASTO ELEFANTE	Siembras (ha.)	1.00		1.00															
PASTOS	PASTO RHODES	Sup.Verde (ha.)		28.00	28.00	28.00	28.00	28.00												
PASTOS	PASTOS NATURALES	Sup.Verde (ha.)		129.80	129.80	129.80	129.80	129.80												
PERMANENTES	PECANO	Sup.Verde (ha.)		298.00	300.00	305.00	305.00	305.00												
PERMANENTES	PECANO	Siembras (ha.)	15.50	6.50	3.00	6.00														
TRANSITORIOS	PEPINILLO (Cucumis Sativus)	Sup.Verde (ha.)		150.40	135.40	132.40	186.40	186.40												
TRANSITORIOS	PEPINILLO (Cucumis Sativus)	Siembras (ha.)	224.00	40.00	39.00	50.00	95.00													
TRANSITORIOS	PEPINO (SOLANUM MURICATUM)	Sup.Verde (ha.)		175.50	106.50	125.50	114.50	114.50												
TRANSITORIOS	PEPINO (SOLANUM MURICATUM)	Siembras (ha.)	50.00		20.00	29.00	1.00													
PERMANENTES	PERA DE AGUA CRIOLLA O CORRIENTE	Sup.Verde (ha.)		6.50	6.50	6.50	6.50	6.50												
PERMANENTES	PERA DE AGUA ITALIANA	Sup.Verde (ha.)		123.40	123.40	123.40	123.40	123.40												
PERMANENTES	PERAL	Sup.Verde (ha.)		97.00	97.00	97.00	97.00	97.00												
TRANSITORIOS	PIMIENTO	Sup.Verde (ha.)		106.00	138.00	145.00	141.00	141.00												
TRANSITORIOS	PIMIENTO	Siembras (ha.)	163.00	59.00	36.00	26.00	42.00													
SEMIPERMANENTE	PIMIENTO (ESP)	Sup.Verde (ha.)		25.00	21.00	20.00	21.00	21.00												
SEMIPERMANENTE	PIMIENTO (ESP)	Siembras (ha.)	8.00	1.00	2.00	3.00	2.00													
SEMIPERMANENTE	PITAHAYA	Sup.Verde (ha.)		505.70	454.70	576.70	576.70	576.70												
SEMIPERMANENTE	PITAHAYA	Siembras (ha.)	122.00			122.00														
SEMIPERMANENTE	PLATANO DE LA ISLA - (Bananas paara coccion)	Sup.Verde (ha.)		256.00	256.00	256.00	256.00	256.00												
SEMIPERMANENTE	PLATANOS Y BANANAS PARA COCCION (M X paradisiaca)	Sup.Verde (ha.)		184.00	183.70	182.30	182.30	182.30												
TRANSITORIOS	PORO	Sup.Verde (ha.)		106.00	96.00	110.00	107.00	107.00												
TRANSITORIOS	PORO	Siembras (ha.)	121.00	28.00	34.00	32.00	27.00													
SEMIPERMANENTE	ROCOTO SEMIPERMANENTE	Sup.Verde (ha.)		10.50	10.50	11.40	11.40	11.40												
SEMIPERMANENTE	ROCOTO SEMIPERMANENTE	Siembras (ha.)	0.90			0.90														
SEMIPERMANENTE	ROSA (Rosa)	Sup.Verde (ha.)		1.50	1.50	1.50	1.50	1.50												
TRANSITORIOS	RUDA	Sup.Verde (ha.)		16.50	16.50	16.50	16.50	16.50												
PASTOS	RYE GRASS	Sup.Verde (ha.)		10.00	10.00	10.00	10.00	10.00												
TRANSITORIOS	SANDIA	Sup.Verde (ha.)		47.50	74.50	126.50	184.50	184.50												
TRANSITORIOS	SANDIA	Siembras (ha.)	165.00		40.00	65.00	60.00													
PERMANENTES	TANGELO	Sup.Verde (ha.)		144.00	193.00	193.00	193.00	193.00												
PERMANENTES	TANGELO	Siembras (ha.)	49.00		49.00															
PERMANENTES	TARA	Sup.Verde (ha.)		75.00	75.00	160.00	160.00	160.00												
PERMANENTES	TARA	Siembras (ha.)	85.00			85.00														
TRANSITORIOS	TOMATE	Sup.Verde (ha.)		90.00	102.00	73.00	63.00	63.00												
TRANSITORIOS	TOMATE	Siembras (ha.)	39.00	2.00	23.00	5.00	9.00													
TRANSITORIOS	TOMATE KATYA	Sup.Verde (ha.)		37.00	58.00	80.00	84.00	84.00												
TRANSITORIOS	TOMATE KATYA	Siembras (ha.)	96.00	15.00	25.00	35.00	21.00													
PERMANENTES	TORONJO	Sup.Verde (ha.)		21.00	21.00	21.00	21.00	21.00												
TRANSITORIOS	TRIGO BLANDO	Sup.Verde (ha.)		82.00	45.00	24.00	8.00	8.00												
TRANSITORIOS	TRIGO BLANDO	Siembras (ha.)	6.00			2.00	4.00													
SEMIPERMANENTE	TUMBO	Sup.Verde (ha.)		2.00	2.00	2.00	2.00	2.00												
SEMIPERMANENTE	TUNA	Sup.Verde (ha.)		3,241.75	3,241.25	3,241.15	3,241.15	3,241.15												
SEMIPERMANENTE	TUNA	Siembras (ha.)	0.50			0.50														
SEMIPERMANENTE	TUNA (PARA COCHINILLA)	Sup.Verde (ha.)		38.00	38.00	38.00	38.00	38.00												
PERMANENTES	UVA BORGONA	Sup.Verde (ha.)		294.00	294.00	294.00	294.00	294.00												
PERMANENTES	UVA ITALIANA	Sup.Verde (ha.)		58.00	58.00	58.00	58.00	58.00												

									COSECHAS											
				SIEMBRAS																
MANEJO	CULTIVO	VARIABLES	TOTAL EJEC.	Ago-25	Set-25	Oct-25	Nov-25	Dic-25	Ene-26	Feb-26	Mar-26	Abr-26	May-26	Jun-26	Jul-26	Ago-26	Set-26	Oct-26	Nov-26	Dic-26
PERMANENTES	UVA QUEBRANTA MOSCATEL	Sup.Verde (ha.)		256.00	256.00	256.00	256.00	256.00												
PERMANENTES	VID	Sup.Verde (ha.)		3,612.30	3,599.30	3,403.80	3,402.80	3,402.80												
PERMANENTES	VID	Siembras (ha.)	12.50		2.00	10.50														
TRANSITORIOS	YUCA	Sup.Verde (ha.)		719.70	644.70	723.70	747.70	747.70												
TRANSITORIOS	YUCA	Siembras (ha.)	386.00	72.00	79.00	174.00	61.00													
TRANSITORIOS	ZANAHORIA CHANTENAY	Sup.Verde (ha.)		1,304.00	872.00	422.50	325.50	325.50												
TRANSITORIOS	ZANAHORIA CHANTENAY	Siembras (ha.)	300.00	173.00	25.00	24.00	78.00													
TRANSITORIOS	ZAPALLO ITALIANO	Sup.Verde (ha.)		26.00	20.00	15.00	18.00	17.00												
TRANSITORIOS	ZAPALLO ITALIANO	Siembras (ha.)	38.00	12.00	8.00	7.00	11.00													
TRANSITORIOS	ZAPALLO LOCHE	Sup.Verde (ha.)		11.00	12.00	12.00	11.00	11.00												
TRANSITORIOS	ZAPALLO LOCHE	Siembras (ha.)	12.00	11.00	1.00															
TRANSITORIOS	ZAPALLO MACRE	Sup.Verde (ha.)		213.80	226.00	224.00	195.00	195.00												
TRANSITORIOS	ZAPALLO MACRE	Siembras (ha.)	170.00	53.00	56.00	35.00	26.00													

Fuente: Agencias y Oficinas Agrarias DRALima.
Preliminar: Los datos pueden variar mes a mes.

II.A. ANÁLISIS DE SIEMBRAS

AGOSTO 2025 – NOVIEMBRE 2025

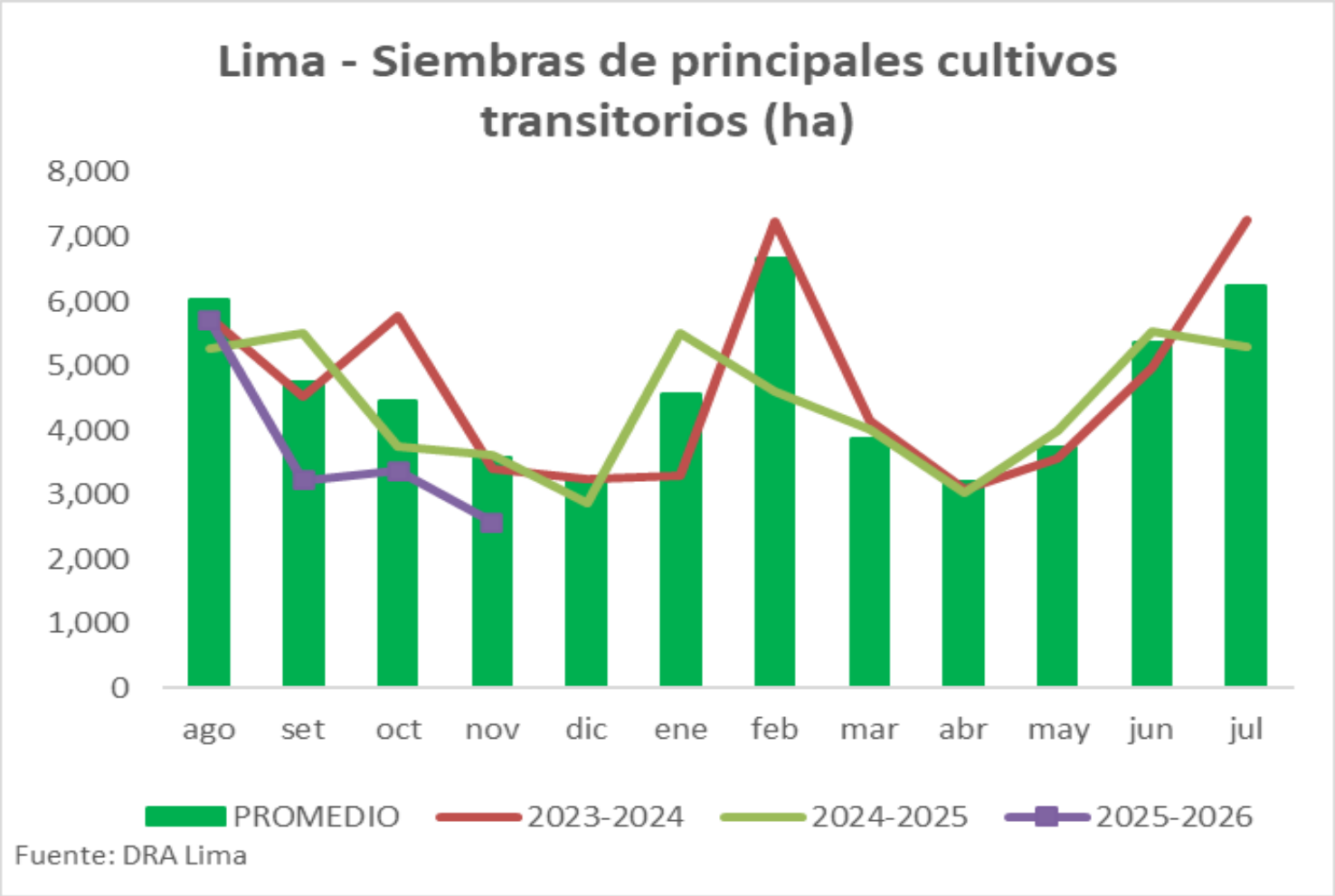
Lima - Siembras de principales cultivos transitorios (ha)
8,000
7,000
6,000
5,000
4,000
3,000
2,000
1,000
0
ago
set
oct
nov
dic
ene
feb
mar
abr
may
jun
jul
PROMEDIO
2023-2024
2024-2025
2025-2026
Fuente: DRA Lima

PERIODO: AGOSTO - NOVIEMBRE

Lima: Avance de siembras de principales cultivos transitorios al mes de noviembre

	Siembras (ha)				2025-2026/2024-2025	
	2023-2024	2024-2025	2025-2026	PROMEDIO	Dif. (ha)	Var. (%)
Total	**19,093**	**17,852**	**14,648**	**18,547**	**-3,204**	**-17.9**
Paprika	1,709	1,824	911	1,205	-913	-50.0
Camote	2,636	1,949	1,245	2,343	-704	-36.1
Frijol Grano Seco	341	681	250	397	-431	-63.3
Papa	2,826	2,616	2,276	2,717	-341	-13.0
Maiz Chala	3,629	3,132	2,841	3,645	-291	-9.3
Ajo	257	335	96	233	-239	-71.3
Yuca	362	582	386	519	-196	-33.7
Maiz Choclo	379	540	403	660	-137	-25.4
Cebolla	189	217	130	225	-87	-40.2
Aji Panca	27	87	4	21	-83	-95.4
Tomate	197	187	135	247	-52	-27.6
Aji	478	409	362	331	-47	-11.4
Olluco	152	152	113	158	-39	-25.7
Zanahoria	204	315	300	300	-15	-4.8
Zapallo	210	231	220	219	-11	-4.8
Oca	32	47	37	46	-11	-22.3
Trigo	8	14	6	11	-8	-55.6
Cebada Grano	13	14	8	14	-6	-42.9
Arveja Grano Verde	112	97	94	155	-3	-3.4
Haba Grano Verde	15	28	29	39	1	3.6
Maiz Amilaceo	50	76	81	86	5	5.9
Maiz Amarillo Duro	4,516	3,557	3,575	4,251	18	0.5
Haba Grano Seco	27	20	39	30	20	100.0
Pimiento	163	150.5	171	171.6	20.5	13.6
Algodon	557	594	938	513.77	344	57.9

Fuente: DRA Lima

Las siembras del periodo agosto - noviembre de la presente campaña 2025/2026 de los principales cultivos transitorios de Lima disminuyeron en 18.1% (-3,277 ha) en comparación a similar periodo de la campaña 2023/2024, principalmente en los cultivos de paprika -50% (-913 ha), camote -36.1% (-704 ha), frijol grano seco -63.3% (-431 ha) y papa -13% (-341 ha).

PAPRIKA

Las siembras de paprika fueron menores en 50% (-913 ha) principalmente en las provincias de Barranca -50% (-843 ha), Huaura -50.7% (-70 ha).

CAMOTE

La superficie sembrada de camote disminuyó en 36.1% (-704 ha) principalmente en las provincias de Cañete -35.7% (-458 ha), Barranca -85.9% (-192 ha), Huaura -39.7% (-46 ha).

FRIJOL GRANO SECO

Las siembras de frijol grano seco decrecieron en 63.3% (-431 ha) principalmente en las provincias de Barranca -64.5% (-412 ha), Huaura -64.9% (-24 ha).

PAPA

Las siembras de papa fueron inferiores en 13% (-341 ha) principalmente en las provincias de Cañete -71.3% (-222 ha), Yauyos -44.5% (-96 ha), Huaral -17.7% (-73 ha).

***ATENCIÓN:* Los cultivos que incrementaron sus siembras en los últimos tres meses con relación al mismo periodo del año 2024 en gran extensión fueron: algodón en San Luis (+163 ha), maíz chala en Vegueta (+150 ha) y maíz amarillo duro en Vegueta (+113 ha). De otro lado, los cultivos que disminuyeron sus siembras en los tres últimos meses, en comparación a similar trimestre del 2024, en gran extensión fueron: paprika en Supe (-923.7 ha), maíz amarillo duro en Barranca (-444.3 ha) y maíz amarillo duro en Supe (-188 ha).**

Avance de siembras del mes de noviembre

Lima: Siembras de principales cultivos transitorios del mes de noviembre

	Siembras (ha)				2025-2026/2024-2025	
	2023-2024	2024-2025	2025-2026	PROMEDIO	Dif. (ha)	Var. (%)
Total	**3,329**	**3,576**	**2,551**	**3,528**	**-1,025**	**-28.7**
Camote	508	489	241	574	-247	-50.6
Maiz Amarillo Duro	848	860	613	908	-247	-28.7
Paprika	67	218	23	52	-195	-89.3
Aji	89	180	89	88	-91	-50.6
Papa	239	279	207	261	-72	-25.8
Algodon	299	369	311	267	-58	-15.7
Cebolla	39	68	15	40	-53	-77.9
Tomate	73	64	30	81	-34	-53.1
Frijol Grano Seco	11	43	11	10	-32	-74.4
Olluco	47	60	31	43	-29	-47.9
Oca	19	23	12	21	-11	-47.8
Pimiento	23	52	44	47	-8	-15.4
Trigo	4	12	4	10	-8	-66.7
Maiz Chala	803	649	642	821	-7	-1.1
Ajo	2	6	0	6	-6	-100.0
Cebada Grano	7	9	3	13	-6	-66.7
Maiz Choclo	37	19	16	29	-3	-15.8
Haba Grano Verde	14	13	13	29	0	0.0
Yuca	80	60	61	62	1	1.7
Haba Grano Seco	20	16	17	21	1	6.3
Maiz Amilaceo	36	30	34	53	4	13.3
Zapallo	22	32	37	25	5	15.6
Arveja Grano Verde	37	11	19.2	43.42	8.2	74.5
Zanahoria	4	16	78	11.8	62	387.5

Fuente: DRA Lima

Las siembras del mes de noviembre de la presente campaña 2025/2026 de los principales cultivos transitorios de Lima disminuyeron en 29.2% (-1,060 ha) en comparación a similar mes de la campaña 2023/2024, principalmente en los cultivos de camote -50.6% (-247 ha), maíz amarillo duro -28.7% (-247 ha), paprika -89.3% (-195 ha) y ají -50.6% (-91 ha).

CAMOTE

Las siembras del mes de camote fueron menores en 50.6% (-247 ha) principalmente en las provincias de Cañete -49.1% (-124 ha), Barranca -86% (-95 ha), Huaral -22.4% (-24 ha).

MAÍZ AMARILLO DURO

Las siembras mensuales de maíz amarillo duro disminuyeron en 28.7% (-247 ha) principalmente en las provincias de Huaura -61.9% (-179 ha), Cañete -28.4% (-39 ha), Barranca -10.5% (-17 ha).

PAPRIKA

Las siembras del mes de paprika decrecieron en 89.3% (-195 ha) principalmente en las provincias de Barranca -95.7% (-163 ha), Huaura -66.7% (-32 ha).

AJÍ

Las siembras de ají fueron inferiores en 50.6% (-91 ha) principalmente en las provincias de Barranca -97.9% (-95 ha), Cañete -60% (-6 ha), Huarochirí -60% (-3 ha).

***ATENCIÓN:* Los cultivos que incrementaron sus siembras en el mes con relación al mismo mes de la campaña 2024/2025 en gran extensión fueron: maíz chala en Supe (+76 ha), maíz amarillo duro en Pativilca (+70 ha) y zanahoria en Aucallama (+56 ha). Por otra parte, los cultivos que disminuyeron sus siembras en el mes, en comparación a similar mes de la campaña 2024/2025, en gran extensión fueron: algodón en Quilmana (-181 ha), maíz amarillo duro en Vegueta (-130 ha) y paprika en Supe (-117.7 ha).**

II.B. SIEMBRAS EJECUTADAS vs ENIS 2025-2026

AGOSTO 2025 – NOVIEMBRE 2025

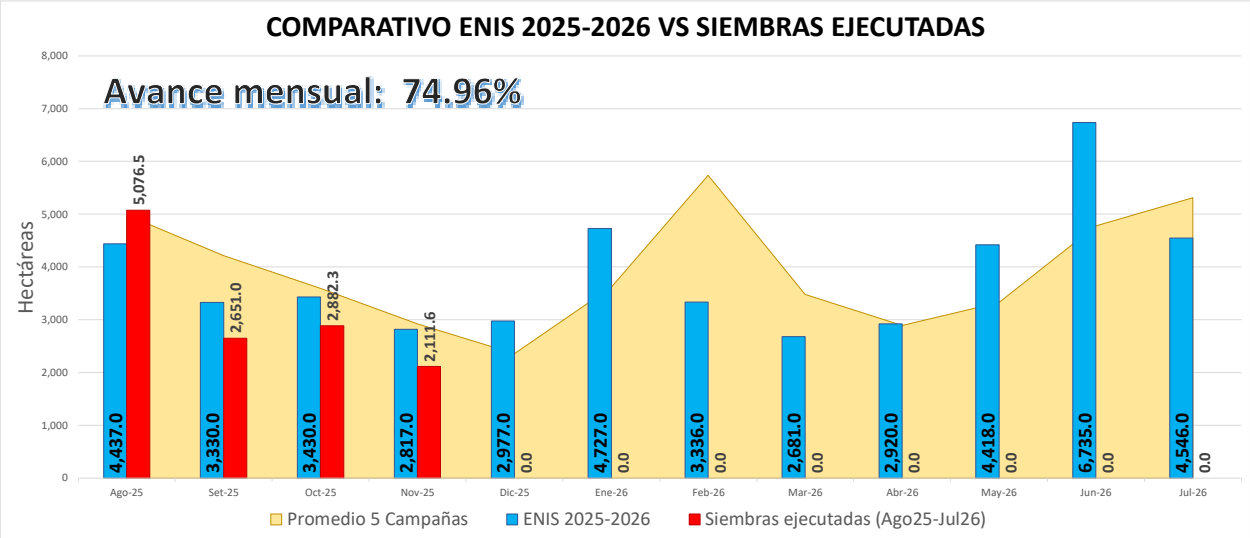
COMPARATIVO ENIS 2025-2026 VS SIEMBRAS EJECUTADAS
Avance mensual: 74.96%
Hectáreas
8,000
7,000
6,000
5,000
4,000
3,000
2,000
1,000
0
4,437.0
5,076.5
3,330.0
2,651.0
3,430.0
2,882.3
2,817.0
2,111.6
2,977.0
0.0
4,727.0
0.0
3,336.0
0.0
2,681.0
0.0
2,920.0
0.0
4,418.0
0.0
6,735.0
0.0
4,546.0
0.0
Ago-25
Set-25
Oct-25
Nov-25
Dic-25
Ene-26
Feb-26
Mar-26
Abr-26
May-26
Jun-26
Jul-26
Promedio 5 Campañas
ENIS 2025-2026
Siembras ejecutadas (Ago25-Jul26)

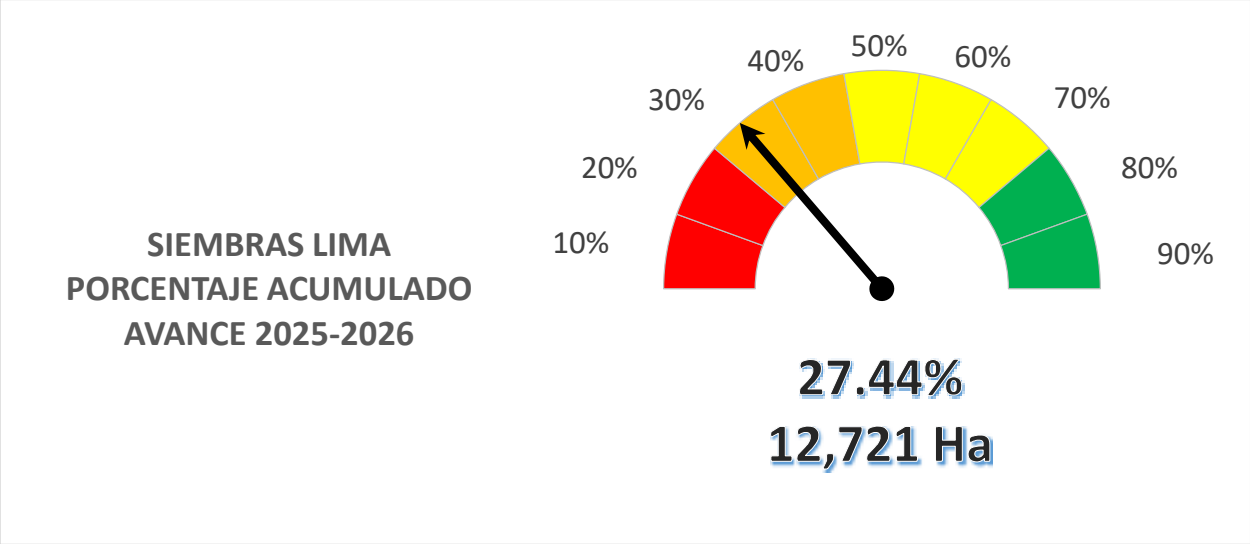
SIEMBRAS LIMA
PORCENTAJE ACUMULADO
AVANCE 2025-2026
10%
20%
30%
40%
50%
60%
70%
80%
90%
27.44%
12,721 Ha

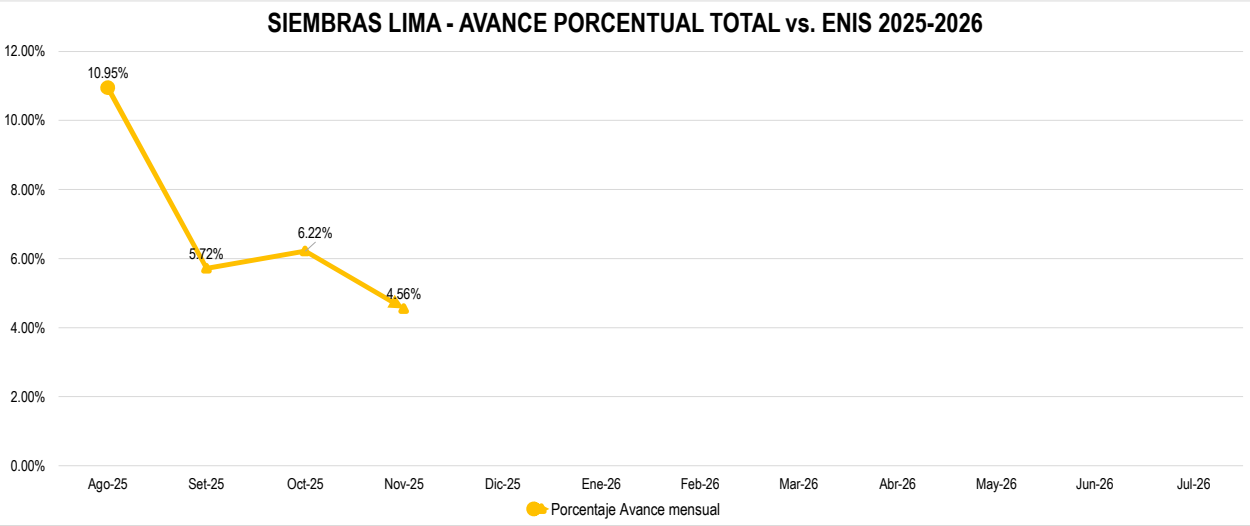
SIEMBRAS LIMA - AVANCE PORCENTUAL TOTAL vs. ENIS 2025-2026
12.00%
10.00%
8.00%
6.00%
4.00%
2.00%
0.00%
10.95%
5.72%
6.22%
4.56%
Ago-25
Set-25
Oct-25
Nov-25
Dic-25
Ene-26
Feb-26
Mar-26
Abr-26
May-26
Jun-26
Jul-26
Porcentaje Avance mensual

II.C. ANÁLISIS DE LA PRODUCCIÓN AGRÍCOLA

ENERO 2025-NOVIEMBRE 2025

INFORME CUALITATIVO DE LA PRODUCCIÓN AGRÍCOLA ACUMULADA

(ENERO-NOVIEMBRE 2024 - ENERO-NOVIEMBRE 2025)

LA PRODUCCIÓN AGRÍCOLA AL MES DE NOVIEMBRE DEL 2025 SE INCREMENTÓ EN 2.7% PRINCIPALMENTE EN LOS CULTIVOS DE ARÁNDANO, FRESA Y ESPÁRRAGO.

ARÁNDANO

La producción acumulada de arándano se incrementó en 213.1% en comparación a similar período del año anterior, principalmente en los distritos de: Supe que se incrementó en 564% (4,506 t), en Barranca que se incrementó en 511% (3,015 t), en Sayán que se incrementó en 65.5% (556.9 t) y en Quilmana que se incrementó en 109.2% (497 t).

Sin embargo la producción disminuyó en Huaura que disminuyó en -61.1% (-77.2 t), en San Vicente De Cañete que disminuyó en -17.6% (-37 t) y en Huacho que disminuyó en -21.1% (-6.3 t).

FRESA

La producción acumulada de fresa se incrementó en 81.1% en comparación a similar período del año anterior, principalmente en los distritos de: Barranca que se incrementó en 390.9% (1,0913 t), en Supe que se incrementó en 830% (2,656 t), en San Vicente De Cañete que se incrementó en 194.8% (1,694.5 t) y en Vegueta que se incrementó en 63.5% (1,522.3 t).

Sin embargo la producción disminuyó en Huacho que disminuyó en -74.1% (-309.1 t), en Santa María que disminuyó en -49.8% (-194 t) y en Caleta De Carquin que disminuyó en -32.1% (-116 t).

ESPÁRRAGO

La producción acumulada de espárrago se incrementó en 44.7% en comparación a similar período del año anterior, principalmente en los distritos de: Supe que se incrementó en 162.1% (1,754 t), en Imperial que se incrementó en 98.4% (1,486 t), en Paramonga que se incrementó en 163.8% (1,089 t) y en San Vicente De Cañete que se incrementó en 33.5% (609 t).

Sin embargo la producción disminuyó en San Luis que disminuyó en -48.8% (-620 t), en Vegueta que disminuyó en -35.9% (-546 t) y en Quilmaná que disminuyó en -80.7% (-77.5 t).

De otro lado, los cultivos que incrementaron su producción acumulada fueron:

MAÍZ AMARILLO DURO

La producción acumulada de maíz amarillo duro disminuyó en -46.5% en comparación a similar período del año anterior, principalmente en los distritos de: Barranca que disminuyó en -80.3% (-28,688 t), en Pativilca que disminuyó en -64% (-14,766 t), en Supe que disminuyó en -64.2% (-11,891 t) y en San Vicente De Cañete que disminuyó en -49.8% (-3,960.3 t).

Sin embargo la producción se incrementó en Vegueta que se incrementó en 41.3% (3,359 t), en Nuevo Imperial que se incrementó en 24.2% (519.3 t) y en Aucallama que se incrementó en 11.4% (325.9 t).

PALTA

La producción acumulada de palta disminuyó en -26.4% en comparación a similar período del año anterior, principalmente en los distritos de: Barranca que disminuyó en -61.6% (-13,100 t), en Quilmana que disminuyó en -80.6% (-7,403 t), en Huaral que disminuyó en -34.8% (-5,258.1 t) y en San Vicente De Cañete que disminuyó en -93.4% (-3,393 t).

Sin embargo la producción se incrementó en Paramonga que se incrementó en 111.5% (2,032.5 t), en Huacho que se incrementó en 62.2% (1,691.8 t) y en Supe que se incrementó en 44.3% (1,473 t).

PÁPRIKA

La producción acumulada de páprika disminuyó en -16.5% en comparación a similar período del año anterior, principalmente en los distritos de: Barranca que disminuyó en -39.1% (-1,922 t), en Pativilca que disminuyó en -40.3% (-981.5 t), en Huacho que disminuyó en -64.1% (-718.4 t) y en Vegueta que disminuyó en -48.6% (-430.9 t).

Sin embargo la producción se incrementó en Supe que se incrementó en 35.9% (1,917 t).

INFORME CUALITATIVO DE LA PRODUCCIÓN AGRÍCOLA MENSUAL (NOVIEMBRE 2024 - NOVIEMBRE 2025)

La producción agrícola del mes de noviembre se incrementó en 13.8% principalmente en los productos de arándano, papa y manzana.

ARÁNDANO

La producción mensual de arándano se incrementó en 160.1% en comparación al mismo mes del año anterior, principalmente en los distritos de: Barranca que se incrementó en 483.3% (725 t), en Supe que se incrementó en 204.9% (672 t), en Quilmana que se incrementó en 60.6% (114 t) y en Nuevo Imperial que se incrementó en 84.2% (101 t).

PAPA

La producción mensual de papa se incrementó en 29.8% en comparación al mismo mes del año anterior, principalmente en los distritos de: San Vicente De Cañete que se incrementó en 316.9% (4,120 t), en Imperial que se incrementó en 336% (3,737.5 t), en Nuevo Imperial que se incrementó en 226.3% (2,878 t) y en Quilmana que se incrementó en 122.3% (1,865 t).

Sin embargo, la producción del mes disminuyó especialmente en los distritos de: Barranca que disminuyó en -17.5% (-2,120 t), en Aucallama que disminuyó en -41% (-1,652.6 t) y en Chancay que disminuyó en -42.1% (-1,285.1 t).

MANZANA

La producción mensual de manzana disminuyó especialmente en los distritos de: Quinocay que disminuyó en -100% (-247.6 t), en Aucallama que disminuyó en -100% (-194 t) y en Santa Cruz De Flores que disminuyó en -44.2% (-187.2 t).

De otro lado los productos que registraron menor producción en el mes fueron:

PÁPRIKA

La producción mensual de páprika disminuyó en -87.8% en comparación al mismo mes del año anterior, principalmente en los distritos de: Supe que disminuyó en -100% (-515 t), en Vegueta que disminuyó en -85.3% (-312 t), en Santa María que disminuyó en -100% (-55.9 t).

Sin embargo, la producción del mes se incrementó especialmente en los distritos de: Barranca que se incrementó en 85.7% (30 t).

MANDARINA

La producción mensual de mandarina disminuyó en -26.5% en comparación al mismo mes del año anterior, principalmente en los distritos de: Sayán que disminuyó en -84.4% (-5,146.2 t), en Aucallama que disminuyó en -100% (-1,468.8 t), en Nuevo Imperial que disminuyó en -100% (-236 t) y en Santa María que disminuyó en -100% (-73.6 t).

Sin embargo, la producción del mes se incrementó especialmente en los distritos de: Huaral que se incrementó en 20.9% (1,861 t).

CAÑA DE AZÚCAR

La producción mensual de caña de azúcar disminuyó en -22% en comparación al mismo mes del año anterior, principalmente en los distritos de: Paramonga que disminuyó en -50.2% (-12,100 t), en Huaura que disminuyó en -33.3% (-8,850 t), en Pativilca que disminuyó en -33.3% (-6,000 t) y en Supe que disminuyó en -27.9% (-4,650 t).

Sin embargo, la producción del mes se incrementó especialmente en los distritos de: Sayán que se incrementó en 12.9% (5,803.5 t).

II.D. VALOR BRUTO DE LA PRODUCCIÓN AGRÍCOLA

LIMA : VALORACIÓN DE LA PRODUCCIÓN AGRÍCOLA
SEGÚN PRINCIPALES PRODUCTOS [1]
Período: enero - noviembre 2024 - 2025
(millones de soles a precios de 2007)

Principales productos	enero - noviembre 1/				noviembre 1/			
	2024	2025	Var. (%)	I. C.	2024	2025	Var. (%)	I. C.
Subsector agrícola	**1,306.930**	**1,342.035**	**2.69**	**2.69**	**105.493**	**119.977**	**14**	**14**
Aceituna	0.306	0.122	-60.3	0.0	0.011		-100.0	0.0
Ají	16.490	14.528	-11.9	-0.2	0.535	0.646	20.7	0.1
Ajo	4.876	6.128	25.7	0.1	1.162	1.688	45.2	0.5
Alcachofa	5.856	13.515	130.8	0.6	1.143	2.151	88.1	1.0
Alfalfa	7.061	6.799	-3.7	0.0	0.540	0.618	14.4	0.1
Algodón Rama	4.995	5.043	1.0	0.0				
Arándano	38.970	122.002	213.1	6.4	10.387	27.017	160.1	15.8
Arveja Grano Seco	0.081	0.057	-29.9	0.0				
Arveja Grano Verde	2.262	1.446	-36.1	-0.1	0.127	0.103	-19.0	0.0
Camote	22.549	13.558	-39.9	-0.7	1.782	0.755	-57.6	-1.0
Caña de Azúcar	107.067	104.928	-2.0	-0.2	8.740	6.816	-22.0	-1.8
Cebada Grano	0.198	0.181	-8.6	0.0				
Cebolla	8.797	7.793	-11.4	-0.1	1.758	1.314	-25.3	-0.4
Cebolla China	5.602	5.536	-1.2	0.0	0.640	0.628	-1.8	0.0
Chirimoya	18.198	15.975	-12.2	-0.2	1.277	0.255	-80.0	-1.0
Espárrago	29.835	43.174	44.7	1.0	5.876	7.420	26.3	1.5
Fresa	25.278	45.790	81.1	1.6	4.439	8.435	90.0	3.8
Frijol Caupí Grano Seco	7.388	5.235	-29.1	-0.2		0.006		0.0
Frijol Grano Seco	2.267	3.912	72.6	0.1	0.290	0.193	-33.5	-0.1
Granadilla	4.533	2.730	-39.8	-0.1	2.286	1.092	-52.2	-1.1
Haba Grano Seco	0.515	0.477	-7.4	0.0				

Principales productos	enero - noviembre 1/				noviembre 1/			
	2024	2025	Var. (%)	I. C.	2024	2025	Var. (%)	I. C.
Haba Grano Verde	0.310	0.711	129.1	0.0				
Limón	0.016	0.014	-11.5	0.0				
Lúcuma	8.709	8.524	-2.1	0.0	0.034	0.015	-55.0	0.0
Maíz Amarillo Duro	95.715	51.193	-46.5	-3.4	2.015	1.960	-2.7	-0.1
Maíz Amiláceo	1.005	1.101	9.5	0.0		0.002		0.0
Maíz Choclo	10.908	13.954	27.9	0.2	4.978	4.805	-3.5	-0.2
Maíz Morado	3.659	3.457	-5.5	0.0	0.373	0.368	-1.5	0.0
Mandarina	219.507	229.917	4.7	0.8	12.198	8.961	-26.5	-3.1
Mango	1.575	1.702	8.0	0.0				
Manzana	62.286	72.649	16.6	0.8	3.692	8.156	120.9	4.2
Maracuyá	26.951	23.239	-13.8	-0.3	1.545	0.852	-44.8	-0.7
Melocotón	29.659	28.762	-3.0	-0.1	1.849	2.320	25.5	0.4
Melón	2.219	2.357	6.2	0.0	0.009	0.020	133.3	0.0
Naranja	12.704	8.100	-36.2	-0.4	0.202	0.064	-68.3	-0.1
Oca	0.059	0.113	91.3	0.0				
Olluco	0.298	0.341	14.4	0.0	0.001		-100.0	0.0
Orégano		0.017		0.0				
Pacae	0.037	0.065	76.6	0.0				
Pallar Grano Seco	0.068		-100.0	0.0				
Palta	124.411	91.522	-26.4	-2.5	0.386	0.528	36.7	0.1
Papa	59.390	60.571	2.0	0.1	15.438	20.031	29.8	4.4
Papaya	0.136	0.397	192.2	0.0		0.046		0.0
Páprika	94.851	79.183	-16.5	-1.2	5.950	0.727	-87.8	-5.0
Pecana	2.531	2.226	-12.0	0.0	0.002		-100.0	0.0
Pimiento	2.836	3.968	39.9	0.1	0.160	0.359	124.0	0.2
Plátano	0.690	0.392	-43.2	0.0	0.021	0.022	7.1	0.0
Rocoto	0.052	0.043	-17.0	0.0		0.002		0.0
Sandía	3.541	4.711	33.0	0.1	0.020	0.028	44.2	0.0

Principales productos	enero - noviembre 1/				noviembre 1/			
	2024	2025	Var. (%)	I. C.	2024	2025	Var. (%)	I. C.
Tangelo	3.440	3.446	0.2	0.0				
Tomate	5.634	2.173	-61.4	-0.3	0.524	0.202	-61.5	-0.3
Trigo	0.321	0.389	21.1	0.0		0.043		0.0
Tuna	1.137	1.738	52.8	0.0	0.010	0.023	134.2	0.0
Uva	81.446	87.806	7.8	0.5	0.513		-100.0	-0.5
Yuca	10.313	13.407	30.0	0.2	1.459	0.404	-72.3	-1.0
Zanahoria	16.179	13.671	-15.5	-0.2	3.056	1.254	-59.0	-1.7
Zapallo	3.123	5.453	74.6	0.2	0.541	0.616	14.0	0.1
Otros	108.091	105.791	-2.1	-0.2	9.527	9.032	-5.2	-0.5

[1] ***Provisional***

Fuente: Direcciones Regionales de Agricultura - Sub Gerencia / Dirección de Estadística / Dirección de Información Agraria

LIMA : PRODUCCION AGRÍCOLA
SEGÚN PRINCIPALES PRODUCTOS [1]
Período: enero - noviembre 2024 - 2025
(Toneladas)

Principales productos	enero - noviembre 1/		noviembre 1/	
	2024	2025	2024	2025
Subsector agrícola	**3,160,411**	**3,071,515**	**266,476**	**238,799**
Aceituna	144	57	5	0
Ají	12,570	11,075	408	493
Ajo	4,601	5,782	1,097	1,592
Alcachofa	4,005	9,244	782	1,471
Alfalfa	60,468	58,224	4,626	5,291
Algodón Rama	1,956	1,975	0	0
Arándano	4,344	13,601	1,158	3,012
Arveja Grano Seco	57	40	0	0
Arveja Grano Verde	2,667	1,705	149	121
Camote	51,469	30,947	4,067	1,724
Caña de Azúcar	1,820,860	1,784,487	148,631	115,923
Cebada Grano	323	295	0	0
Cebolla	16,077	14,243	3,213	2,402
Cebolla China	12,872	12,721	1,470	1,443
Chirimoya	13,894	12,196	975	195
Espárrago	9,780	14,153	1,926	2,432
Fresa	27,938	50,608	4,907	9,322
Frijol Caupí Grano Seco	5,116	3,625	0	4
Frijol Grano Seco	1,127	1,946	144	96
Granadilla	3,371	2,030	1,700	812
Haba Grano Seco	451	417	0	0
Haba Grano Verde	620	1,420	0	0
Limón	37	33	0	0
Lúcuma	5,193	5,083	20	9
Maíz Amarillo Duro	145,767	77,964	3,069	2,985
Maíz Amiláceo	832	911	0	2
Maíz Choclo	19,551	25,010	8,921	8,612
Maíz Morado	4,434	4,190	453	446
Mandarina	303,748	318,153	16,879	12,400
Mango	2,901	3,133	0	0
Manzana	93,376	108,912	5,535	12,228
Maracuyá	41,275	35,591	2,366	1,305
Melocotón	22,211	21,540	1,385	1,737
Melón	4,584	4,868	18	42
Naranja	29,494	18,806	468	148
Oca	126	241	0	0
Olluco	618	706	2	0
Orégano	0	3	0	0
Pacae	105	186	0	0
Pallar Grano Seco	22	0	0	0
Palta	106,038	78,006	329	450
Papa	131,486	134,101	34,179	44,349
Papaya	477	1,393	0	161
Páprika	15,490	12,931	972	119
Pecana	349	307	0	0
Pimiento	2,765	3,868	156	350
Plátano	2,038	1,157	62	66
Rocoto	47	39	0	2
Sandía	9,423	12,536	52	75

Principales productos	enero - noviembre 1/		noviembre 1/	
	2024	2025	2024	2025
Tangelo	6,528	6,540	0	0
Tomate	8,002	3,087	744	286
Trigo	393	475	0	53
Tuna	2,244	3,429	19	45
Uva	57,145	61,607	360	0
Yuca	30,915	40,191	4,374	1,212
Zanahoria	50,723	42,861	9,581	3,933
Zapallo	7,369	12,866	1,276	1,454

[1] ***Provisional***

Fuente: Direcciones Regionales de Agricultura - Sub Gerencia / Dirección de Estadística / Dirección de Información Agraria

III. ESTADÍSTICA PECUARIA REGIONAL

GOBIERNO REGIONAL DE LIMA
DIRECCION REGIONAL DE AGRICULTURA
DIRECCION DE ESTADISTICA E INFORMACION AGRARIA

CONSOLIDADO MENSUAL DE LA PRODUCCION PECUARIA DE LAS PROVINCIA DE LIMA AMBITO DE LA DIRECCION REGIONAL DE AGRICULTURA LIMA

ESPECIES	VARIABLES	UNIDAD DE MEDIDA	TOTAL EJECUTADO 2,025	PRODUCCION PECUARIA CAMPAÑA - 2,025											
				ENE.	FEB.	MAR.	ABR.	MAY.	JUN.	JUL.	AGO.	SET.	OCT.	NOV.	DIC.
POLLOS	POBLACION	UNIDADES	86,463,471												
	PRODUCCION ANIMALES EN PIE	UNIDADES (SACA)	632,711,462	47,512,346	57,564,508	57,750,662	59,757,140	57,438,463	60,767,736	63,644,984	57,414,114	54,656,760	61,264,690	54,940,060	
		KILOS	1,642,013,294	126,264,907	148,894,723	149,546,567	155,408,484	148,644,650	157,532,847	165,225,908	148,487,103	141,407,834	158,519,274	142,080,996	
	PRECIO	S/. X KG.	6.59	6.32	6.50	6.72	6.61	6.72	6.80	6.79	6.78	6.58	6.01	6.61	
GALLINAS DE POSTURA	POBLACION	UNIDADES	13,858,544												
	PRODUCCION ANIMALES EN PIE	UNIDADES (SACA)	632,079	38,200	43,844	59,144	44,908	70,880	57,278	58,466	56,784	72,225	60,675	69,676	
		KILOS	1,482,462	82,743	119,208	121,110	95,402	147,774	220,796	125,932	122,119	149,752	129,197	168,429	
	PRECIO	S/. X KG.	10.11	10.24	10.28	10.21	10.16	10.25	10.54	9.51	9.89	10.63	9.96	9.57	
	PRODUCCION HUEVOS	GALLINAS Postura	12,500,337	14,235,556	14,607,349	13,576,602	11,383,170	11,378,731	11,899,407	12,567,050	11,730,120	12,068,683	13,475,369	10,581,666	
		KILOS	240,593,984	25,812,943	26,361,335	24,625,203	20,682,398	20,790,250	20,367,966	21,070,874	19,964,579	23,316,252	21,056,557	16,545,626	
	PRECIO	S/. X KG.	7.80	7.51	8.12	8.17	8.03	7.85	7.92	7.85	7.94	7.74	7.38	7.24	
VACUNO	POBLACION	UNIDADES	255,804												
	PRODUCCION ANIMALES EN PIE	UNIDADES (SACA)	62,269	5,324	4,556	6,137	4,864	7,072	4,687	6,212	5,420	6,460	4,816	6,722	
		KILOS	19,196,906	1,643,650	1,543,002	1,892,302	1,556,998	1,773,994	1,575,479	1,992,543	1,774,883	1,609,981	1,635,829	2,198,246	
	PRECIO	S/. X KG.	10.03	9.73	9.81	9.87	9.94	9.95	10.20	9.90	10.26	10.01	10.29	10.33	
	POBLACION	UNIDADES		12.28	11.67	11.51	11.38	11.99	11.71	11.67	11.83	12.23	11.56		
	PRODUCCION LECHE	VACAS EN ORDEÑO	66,252	65,027	65,967	67,771	68,130	67,285	66,877	67,589	67,012	65,984	62,046	65,083	
		LITROS	258,092,742	23,946,265	23,088,841	23,393,877	23,249,784	24,207,681	23,491,364	23,662,995	23,786,456	24,218,340	21,516,248	23,530,891	
	PRECIO	S/. X LT.	1.65	1.75	1.63	1.62	1.60	1.61	1.63	1.64	1.69	1.63	1.66	1.63	
OVINO	POBLACION	UNIDADES	287,608												
	PRODUCCION ANIMALES EN PIE	UNIDADES (SACA)	51,439	4,464	4,166	4,758	4,348	5,263	4,541	5,461	4,389	4,790	4,463	4,794	
		KILOS	1,520,718	132,592	120,502	140,885	127,637	155,965	132,351	162,228	138,080	137,605	129,466	143,407	
	PRECIO	S/. X KG.	10.97	10.45	10.68	10.79	10.67	11.07	11.06	10.97	11.50	11.00	10.97	11.55	
	PRODUCCION LANA	OVINOS Esquilados	131,142	0	0	286	3,765	3,050	58,887	60,444	0	2,050	1,600	1,060	
		LIBRA	456,103	0	0	887	10,631	8,540	228,462	190,744	0	7,148	5,280	4,412	
	PRECIO	S/. X KG.	2.72			2.10	3.36	4.75	3.01	3.03		1.85	1.25	2.40	
PORCINO	POBLACION	UNIDADES	229,484												
	PRODUCCION ANIMALES EN PIE	UNIDADES (SACA)	569,951	45,186	57,149	56,880	57,491	48,091	48,513	49,233	49,313	47,730	52,786	57,579	
		KILOS	49,526,281	3,504,339	4,774,993	4,857,752	4,904,741	4,333,626	4,225,463	4,477,542	4,420,067	4,320,985	4,806,819	4,899,955	
	PRECIO	S/. X KG.	11.22	10.86	11.16	11.16	11.00	11.07	11.30	11.40	11.35	11.53	11.25	11.32	
CAPRINO	POBLACION	UNIDADES	116,946												
	PRODUCCION ANIMALES EN PIE	UNIDADES (SACA)	29,759	2,714	2,620	2,774	2,570	2,950	2,639	2,976	2,639	2,607	2,495	2,777	
		KILOS	923,119	84,043	79,748	86,437	81,492	91,640	83,013	92,223	80,557	79,099	77,733	87,134	
	PRECIO	S/. X KG.	9.32	8.50	9.38	9.42	9.46	9.15	9.50	9.42	9.58	9.06	9.47	9.60	
	PRODUCCION LECHE	CABRAS ORDEÑO	27,160	27,226	27,992	27,405	27,669	27,643	27,818	26,930	27,177	26,530	26,254	26,113	
		LITROS	11,169,230	890,055	1,048,938	1,092,999	964,704	1,179,266	1,116,598	1,074,441	929,607	932,450	798,257	1,141,917	
	PRECIO	S/. X LT.	1.84	1.64	1.80	1.80	1.81	1.84	1.90	1.80	1.97	1.97	1.96	1.81	

ESPECIES	VARIABLES	UNIDAD DE MEDIDA	TOTAL EJECUTADO 2,025	PRODUCCION PECUARIA CAMPAÑA - 2,025											
				ENE.	FEB.	MAR.	ABR.	MAY.	JUN.	JUL.	AGO.	SET.	OCT.	NOV.	DIC.
ALPACA	POBLACION	UNIDADES	49,814												
	PRODUCCION ANIMALES EN PIE	UNIDADES (SACA)	3,431	293	324	305	297	341	303	351	353	309	241	314	
		KILOS	214,738	18,110	22,169	19,418	17,548	22,365	18,547	21,305	22,157	18,918	13,921	20,279	
	PRECIO	S/. X KG.	8.23	7.93	8.15	8.01	8.04	8.11	8.96	7.82	9.41	8.40	7.00	8.74	
	PRODUCCION FIBRA	ALPACAS Esquilada	5,092	0	0	0	350	875	1,537	0	0	1,950	0	380	
		LIBRA	25,405	0	0	0	1,400	4,332	7,882	0	0	9,739	0	2,052	
	PRECIO	S/. X LB.	5.97				4.00	7.10	8.30			6.65		3.80	
LLAMA	POBLACION	UNIDADES	17,604												
	PRODUCCION ANIMALES EN PIE	UNIDADES (SACA)	1,842	188	242	140	208	150	118	137	182	140	176	161	
		KILOS	132,114	12,459	15,940	10,131	15,591	11,145	8,149	9,702	14,531	10,487	12,979	10,999	
	PRECIO	S/. X KG.	7.53	7.24	7.39	7.51	7.30	7.62	8.15	7.67	8.51	7.82	5.88	7.68	
	PRODUCCION FIBRA	LLAMAS Esquiladas	80	0	0	0	50	30	0	0	0	0	0	0	
		LIBRA	390	0	0	0	255	135	0	0	0	0	0	0	
	PRECIO	S/. X LB.	6.00				6.00	6.00							
PATOS	POBLACION	UNIDADES	54,678												
	PRODUCCION ANIMALES EN PIE	UNIDADES (SACA)	205,228	19,098	14,195	19,280	19,195	19,490	18,919	19,643	18,860	17,970	19,019	19,562	
		KILOS	643,136	58,982	44,832	60,194	59,883	60,721	59,814	62,068	59,295	56,070	60,325	60,951	
	PRECIO	S/. X KG.	12.80	14.19	13.69	12.67	14.11	13.77	13.27	12.25	12.14	11.62	11.54	11.56	
PAVOS	POBLACION	UNIDADES	6,246												
	PRODUCCION ANIMALES EN PIE	UNIDADES (SACA)	3,871	637	362	358	354	349	456	301	257	213	206	380	
		KILOS	23,933	3,286	2,313	2,390	1,412	2,403	3,155	2,081	1,692	1,381	1,351	2,469	
	PRECIO	S/. X KG.	15.30	15.77	16.00	15.69	16.55	14.54	14.06	13.96	16.32	14.44	14.80	16.18	
CUYES	POBLACION	UNIDADES	576,876												
	PRODUCCION ANIMALES EN PIE	UNIDADES (SACA)	965,681	85,808	86,820	87,633	87,514	83,648	87,488	87,967	91,270	84,935	95,286	87,312	
		KILOS	838,681	75,474	76,370	76,411	76,100	73,143	76,341	76,636	78,300	72,506	83,233	74,169	
	PRECIO	S/. X KG.	23.04	22.76	22.86	22.91	23.47	23.11	23.32	21.83	23.44	22.08	22.95	24.72	

FUENTE DE INFORMACION: AGENCIAS Y OFICINAS AGRARIAS

CONSOLIDADO REGIONAL DE ANIMALES BENEFICIADOS EN CAMALES SEGUN ESPECIES - 2025



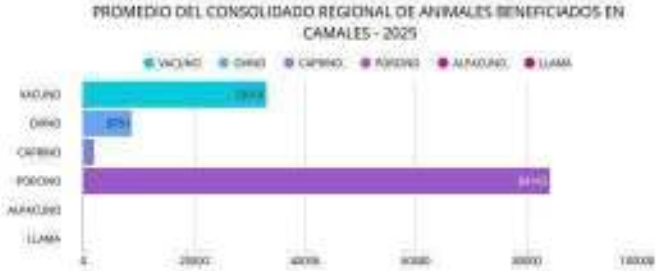

UNIDAD DE MEDIDA	ANIMALES EJECUTADOS	Enero	Febrero	Marzo	Abril	Mayo	Junio	Julio	Agosto	Septiembre	Octubre	Noviembre	Diciembre	Total
VACUNO	**UNIDADES SACA**	2889	2903	2767	2852	3088	2995	3280	3209	3248	2831	2957		*33019*
OVINO	**UNIDADES SACA**	632	397	745	602	803	719	1299	1042	927	637	948		*8751*
CAPRINO	**UNIDADES SACA**	111	137	123	234	148	263	242	125	188	185	192		*1948*
PORCINO	**UNIDADES SACA**	6271	8117	6432	6742	7114	6846	9061	8808	7885	8289	8578		*84143*
ALPACUNO	**UNIDADES SACA**	0	0	0	4	0	0	0	15	0	0	6		*25*
LLAMA	**UNIDADES SACA**	0	0	0	0	0	0	0	0	0	0	0		*0*

UNIDAD DE MEDIDA
(N° de Animales)

Fuente: Agencias y Oficinas Agrarias DRALima
Consolidado por: Luis Norabuena Galindo
Elaborado por: Gustavo Rivas Luna

CONSOLIDADO REGIONAL DE KILOS OBTENIDOS DE ESPECIES BENEFICIADAS EN CAMALES 2025



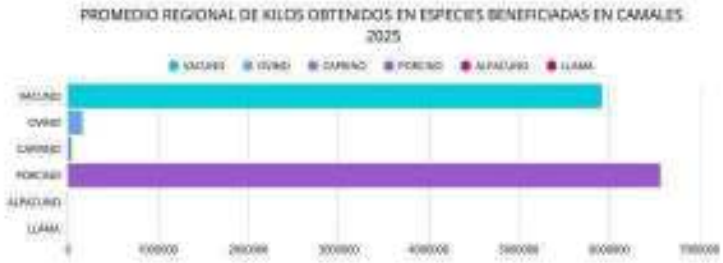

UNIDAD DE MEDIDA	KILOS OBTENIDOS	Enero	Febrero	Marzo	Abril	Mayo	Junio	Julio	Agosto	Septiembre	Octubre	Noviembre	Diciembre	Total
VACUNO	PRODUCCION CARNE	488703	530729	492989	518000	548856	502402	586309	589939	575897	530587	552959		*5917370*
OVINO	PRODUCCION CARNE	10790	6478	29021	9965	13426	11493	21190	15951	15022	11498	17064		*161898*
CAPRINO	PRODUCCION CARNE	2250	2792	2434	5275	2735	5449	5963	3028	3462	4291	4416		*42095*
PORCINO	PRODUCCION CARNE	470699	649370	534255	493700	670893	549750	639776	604713	632355	649501	669084		*6564096*
ALPACUNO	PRODUCCION CARNE	0	0	0	272	0	0	0	375	0	0	0		*647*
LLAMA	PRODUCCION CARNE	0	0	0	0	0	0	0	0	0	0	0		*0*

UNIDAD DE MEDIDA (Kg)

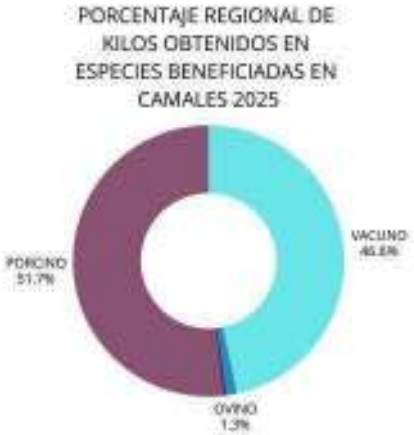

Fuente: Agencias y Oficinas Agrarias DRALima
Consolidado por: Luis Norabuena Galindo
Elaborado por: Gustavo Rivas Luna

CONSOLIDADO ANUAL DE ESPECIES BENEFICIADAS EN CAMALES A NIVEL REGIONAL - 2025

UNIDAD DE MEDIDA	ANIMALES EJECUTADOS	BARRANCA	CAJATAMBO	HUAURA	OYON	HUARAL	CANTA	HUAROCHIRI	CAÑETE	YAUYOS	Total
VACUNO	UNIDADES SACA	5823	109	6347	0	8130	831	1295	7527	0	*30062*
OVINO	UNIDADES SACA	3662	0	2797	0	0	191	0	68	0	*6718*
CAPRINO	UNIDADES SACA	1194	0	0	0	0	526	0	36	0	*1756*
PORCINO	UNIDADES SACA	7793	0	24185	0	38129	114	0	5200	0	*75421*
ALPACUNO	UNIDADES SACA	0	0	0	0	0	4	0	0	0	*4*
LLAMAR	UNIDADES SACA	0	0	0	0	0	0	0	0	0	*0*

UNIDAD DE MEDIDA
(N° de Animales)

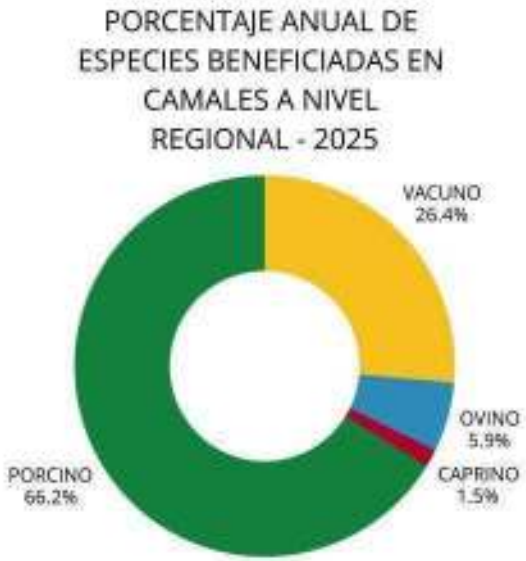

Fuente: Agencias y Oficinas Agrarias DRALima
Consolidado por: Luis Norabuena Galindo
Elaborado por: Gustavo Rivas Luna

CONSOLIDADO ANUALEN KILOS OBTENIDOS DE ESPECIES BENEFICIADAS A NIVEL PROVINCIA 2025

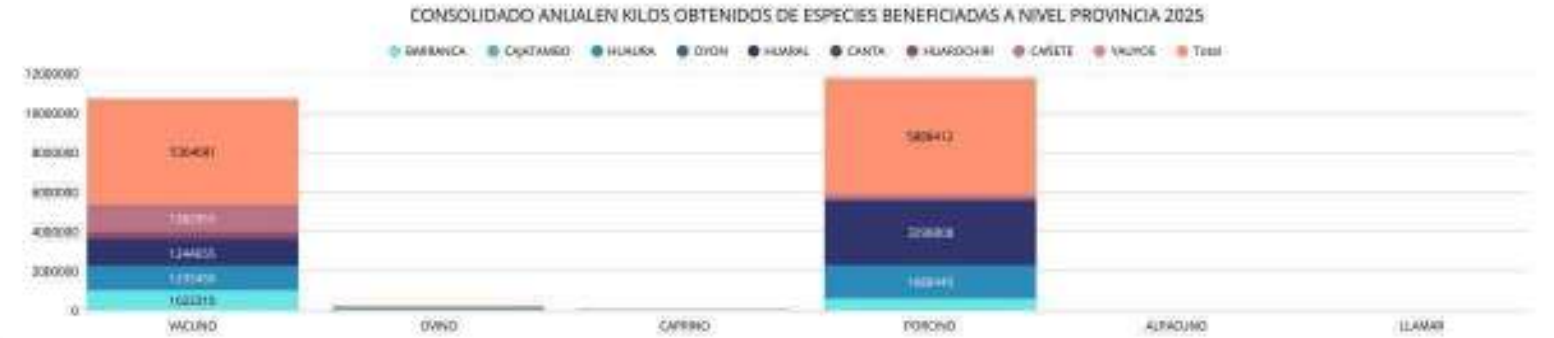

UNIDAD DE MEDIDA	KILOS OBTENIDOS	BARRANCA	CAJATAMBO	HUAURA	OYON	HUARAL	CANTA	HUAROCHIRI	CAÑETE	YAUYOS	Total
VACUNO	**PRODUCCION CARNE**	1022310	20540	1235450	0	1244655	172982	285791	1382953	0	*5364681*
OVINO	**PRODUCCION CARNE**	63719	0	63331	0	0	4508	0	966	0	*132524*
CAPRINO	**PRODUCCION CARNE**	21573	0	0	0	0	15576	0	530	0	*37679*
PORCINO	**PRODUCCION CARNE**	618402	0	1688440	0	3298808	6684	0	276078	0	*5888412*
ALPACUNO	**PRODUCCION CARNE**	0	0	0	0	0	272	0	0	0	*272*
LLAMAR	**PRODUCCION CARNE**	0	0	0	0	0	0	0	0	0	*0*

UNIDAD DE MEDIDA (Kg)

PORCENTAJE ANUALEN KILOS OBTENIDOS DE ESPECIES BENEFICIADAS A NIVEL PROVINCIA 2025

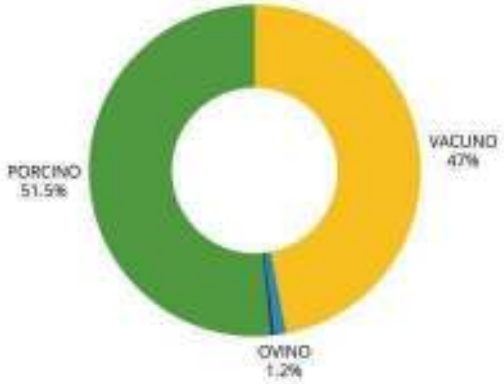

Fuente: Agencias y Oficinas Agrarias DRALima
Consolidado por: Luis Norabuena Galindo
Elaborado por: Gustavo Rivas Luna

CONSOLIDADO DE LA PRODUCCIÓN DE POLLOS EN LA PROVINCIA DE LIMA - DRAL

UNIDADES	UNIDADES (SACA)	KILOS	S/. X KG.
ENE.	502.431.858	12.926.490.674	S/6,15
FEB.	575.645.075	14.889.472.295	S/6,32
MAR.	577.506.616	14.954.656.710	S/6,51
ABR.	597.571.403	15.540.848.422	S/6,42
MAY.	574.384.633	14.864.465.021	S/6,53
JUN.	607.677.359	15.753.284.667	S/6,68
JUL.	640.000.000	16.522.590.844	S/6,68
AGO.	574.141.138	14.848.710.307	S/6,68
SET.	546.567.603	14.140.783.442	S/6,50
OCT.	612.646.898	15.851.927.367	S/5,86
NOV.	54,940,060	142,080,996	S/6,61
DIC.			
TOTAL	523.221.757	298.996.547	S/6,43

UNIDAD DE MEDIDA (Kg)



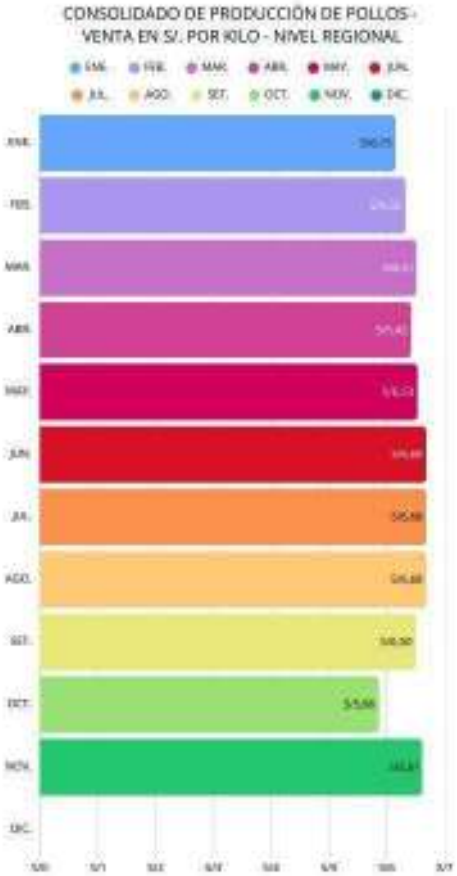

Fuente: Agencias y Oficinas Agrarias DRALima
Consolidado por: Luis Norabuena Galindo
Elaborado por: Gustavo Rivas Luna

CONSOLIDADO DE LA PRODUCCIÓN DE GALLINAS DE POSTURA EN LA PROVINCIA DE LIMA - DRAL

UNIDADES	UNIDADES (SACA)	KILOS	S/. X KG.
ENE.	39.184.800	82.739.512	S/10,40
FEB.	43.843.500	91.920.841	S/9,99
MAR.	59.144.000	82.110.995	S/10,20
ABR.	44.908.480	94.024.832	S/9,98
MAY.	70.879.520	147.735.968	S/9,68
JUN.	57.278.060	207.963.654	S/10,40
JUL.	58.465.800	125.931.777	S/11,11
AGO.	56.784.000	122.118.510	S/9,74
SET.	72.102.000	149.228.450	S/10,38
OCT.	60.675.000	129.197.060	S/9,66
NOV.	69,676,000	168,429,000	S/9,57
DIC.			
TOTAL	**56.326.516**	**123.297.160**	**10,10**

UNIDAD DE MEDIDA (Kg)

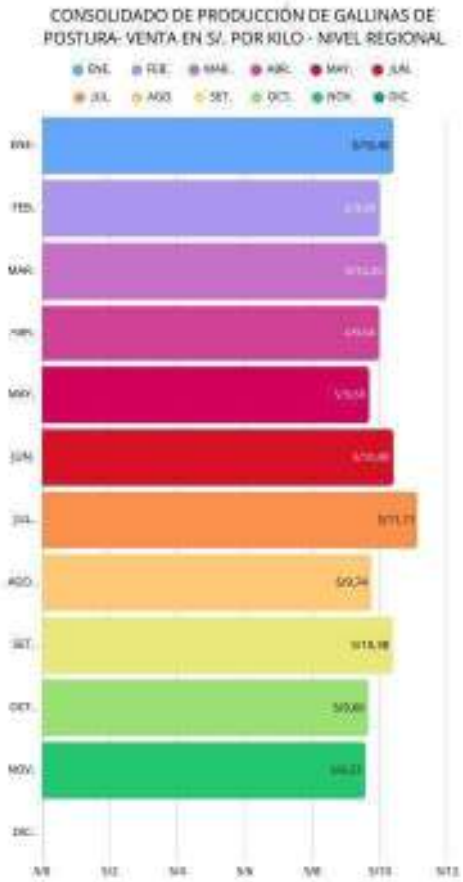

Fuente: Agencias y Oficinas Agrarias DRALima
Consolidado por: Luis Norabuena Galindo
Elaborado por: Gustavo Rivas Luna

CONSOLIDADO DE LA PRODUCCIÓN DE HUEVOS EN LA PROVINCIA DE LIMA - DRAL

UNIDADES	UNIDADES (SACA)	KILOS	S/. X KG.
ENE.	1.323.526.800	2.414.014.267	S/12,91
FEB.	1.360.734.900	2.468.883.500	S/8,54
MAR.	1.057.660.200	1.936.280.299	S/8,33
ABR.	1.138.317.000	2.068.239.767	S/8,22
MAY.	1.137.873.100	2.079.024.950	S/7,99
JUN.	1.189.940.700	2.036.796.625	S/8,04
JUL.	1.256.705.000	2.107.117.447	S/8,09
AGO.	1.173.012.000	1.996.790.238	S/7,96
SET.	1.206.869.800	2.331.616.620	S/8,04
OCT.	1.347.536.900	2.105.655.700	S/7,59
NOV.	10,581,666	16,545,626	S/7,24
DIC.			
TOTAL	**1.219.217.640**	**2.154.441.941**	**8,45**

UNIDAD DE MEDIDA (Kg)



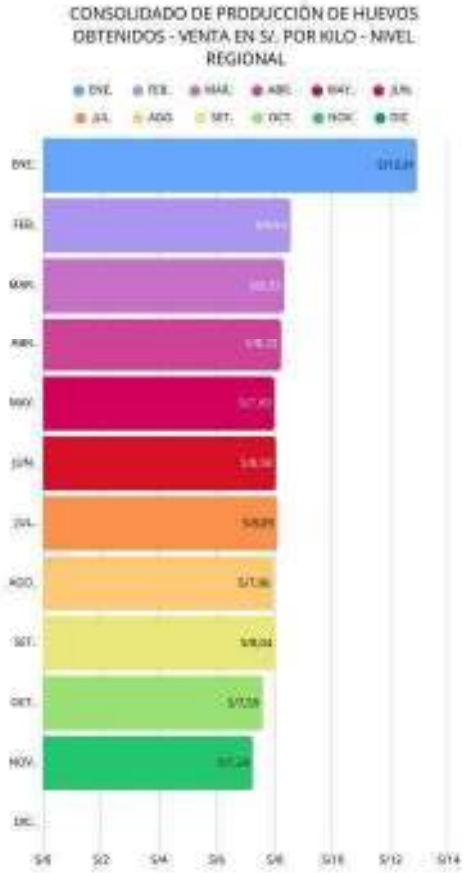

Fuente: Agencias y Oficinas Agrarias DRALima
Consolidado por: Luis Norabuena Galindo
Elaborado por: Gustavo Rivas Luna

CONSOLIDADO DE LA PRODUCCIÓN DE VACUNOS EN LA PROVINCIA DE LIMA - DRAL

UNIDADES	UNIDADES (SACA)	KILOS	S/. X KG.
ENE.	53.239	16.436.502	S/9,97
FEB.	45.557	15.430.025	S/10,84
MAR.	61.365	18.923.023	S/10,97
ABR.	48.637	15569980	S/10,28
MAY.	70.721	17.739.937	S/10,18
JUN.	46.870	15.754.789	S/10,70
JUL.	62.121	19.925.428	S/10,50
AGO.	54.201	17.748.828	S/10,77
SET.	64.528	16.086.556	S/10,45
OCT.	48.155	16.358.291	S/10,69
NOV.	67,222	21,198,246	S/10,33
DIC.			
TOTAL	**50.496**	**16.997.336**	**10,52**

UNIDAD DE MEDIDA (Kg)

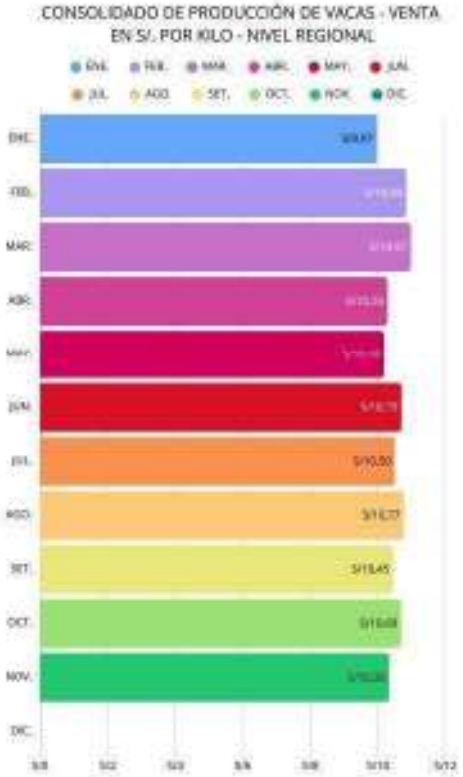

Fuente: Agencias y Oficinas Agrarias DRALima
Consolidado por: Luis Norabuena Galindo
Elaborado por: Gustavo Rivas Luna

CONSOLIDADO DE LA PRODUCCIÓN DE LECHE - VACAS - EN LA PROVINCIA DE LIMA - DRAL

UNIDADES	UNIDADES (SACA)	LITROS	S/. X Lt.
ENE.	65.026.720	2.394.626.535	S/1,79
FEB.	65.967.360	2.308.884.130	S/1,66
MAR.	67771000	2.339.387.737	S/1,62
ABR.	68.130.360	2.324.978.380	S/1,60
MAY.	67.285.160	2.420.768.060	S/1,61
JUN.	66.876.500	2.349.136.447	S/1,64
JUL.	67.588.500	2.366.299.477	S/1,66
AGO.	67.011.720	2.378.645.590	S/1,70
SET.	64.962.660	2.358.505.550	S/1,65
OCT.	62.046.360	2,151.624.800	S/1,66
NOV.	65,083.360	2,223,530,891	S/1,63
DIC.			
TOTAL	**66.266.634**	**2.360.136.878**	**1,66**

UNIDAD DE MEDIDA (Lt)

Fuente: Agencias y Oficinas Agrarias DRALima
Consolidado por: Luis Norabuena Galindo
Elaborado por: Gustavo Rivas Luna

CONSOLIDADO DE LA PRODUCCIÓN DE OVINOS EN LA PROVINCIA DE LIMA - DRAL

UNIDADES	UNIDADES (SACA)	KILOS	S/. X KG.
ENE.	446.430	13.259.220	S/10,06
FEB.	416.649	12.050.207	S/10,42
MAR.	475.788	14.088.471	S/10,53
ABR.	434.837	12.763.713	S/10,23
MAY.	526.299	15.596.489	S/10,87
JUN.	454.125	13.235.061	S/11,17
JUL.	546.108	16.222.811	S/11,33
AGO.	438.904	13.807.984	S/11,98
SET.	479.996	13.790.506	S/11,31
OCT.	446.330	12.946.620	S/11,21
NOV.	479,441	143,407.583	S/11,50
DIC.			
TOTAL	**424.177**	**13.776.108**	**10,96**

UNIDAD DE MEDIDA (Kg)

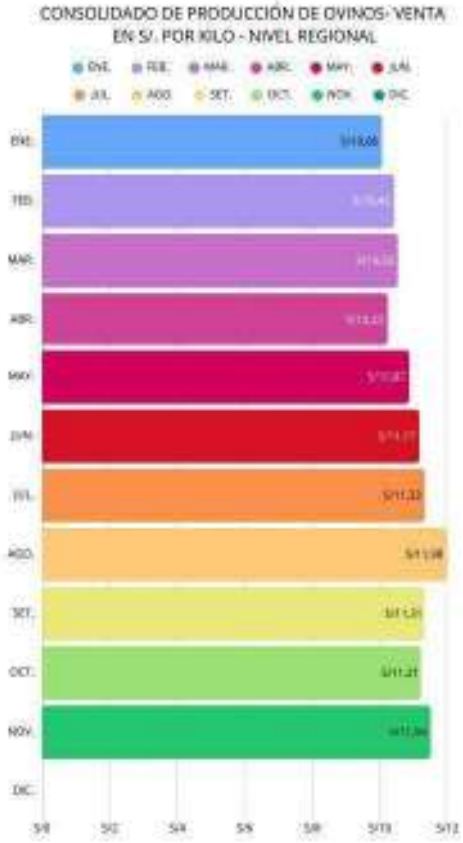

Fuente: Agencias y Oficinas Agrarias DRALima
Consolidado por: Luis Norabuena Galindo
Elaborado por: Gustavo Rivas Luna

CONSOLIDADO DE LA PRODUCCIÓN DE LANA - OVINOS - EN LA PROVINCIA DE LIMA - DRAL

UNIDADES	UNIDADES (SACA)	LIBRAS	S/. X LB
ENE.	0	0,00	S/0,00
FEB.	0	0,00	S/0,00
MAR.	286	887,00	S/2,10
ABR.	3.765	10.630,50	S/3,36
MAY.	3.050	8.540,00	S/2,38
JUN.	5.887	28.461,86	S/3,01
JUL.	6.044	29.744,00	S/3,07
AGO.	0	0,00	S/0,00
SET.	7.180	39.030,00	S/1,19
OCT.	1.600	5.280,00	S/1,25
NOV.	1,061	4,412	S/2,40
DIC.			
TOTAL	**2.528**	**11.143**	**1,71**

UNIDAD DE MEDIDA (Lb)

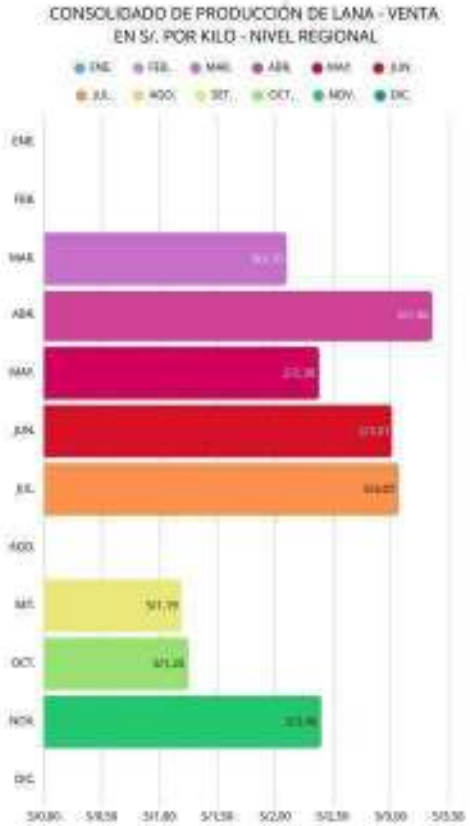

Fuente: Agencias y Oficinas Agrarias DRALima
Consolidado por: Luis Norabuena Galindo
Elaborado por: Gustavo Rivas Luna

CONSOLIDADO DE LA PRODUCCIÓN DE PORCINOS EN LA PROVINCIA DE LIMA - DRAL

UNIDADES	UNIDADES (SACA)	KILOS	S/. X KG.
ENE.	45186	3.504.338,92	S/10,83
FEB.	57149	4.774.992,77	S/11,63
MAR.	56.880	4857751,95	S/11,17
ABR.	57.491	4904741,00	S/10,83
MAY.	48.090	4.333.625,68	S/10,96
JUN.	48.513	4.225.463,37	S/11,44
JUL.	49.233	4.477.542,40	S/11,59
AGO.	49.312	4.420.066,80	S/11,46
SET.	47.729	4212741,00	S/11,70
OCT.	52.786	4.806.818,80	S/11,33
NOV.	57,579	4,899,955.90	S/11,32
DIC.			
TOTAL	**4.923.333**	**4.451.808**	**11,30**

UNIDAD DE MEDIDA (Kg)

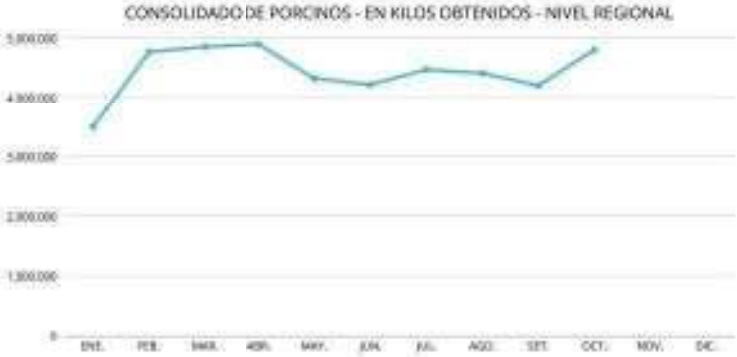

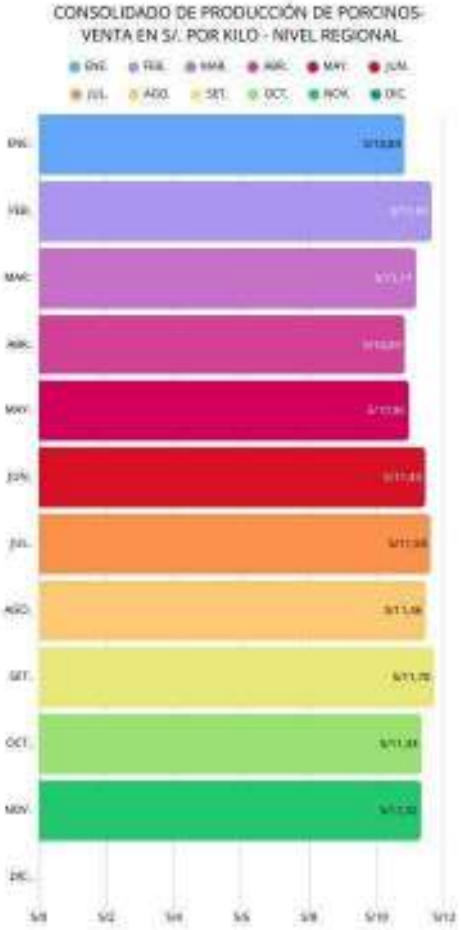

Fuente: Agencias y Oficinas Agrarias DRALima
Consolidado por: Luis Norabuena Galindo
Elaborado por: Gustavo Rivas Luna

CONSOLIDADO DE LA PRODUCCIÓN DE CAPRINOS EN LA PROVINCIA DE LIMA - DRAL

UNIDADES	UNIDADES (SACA)	KILOS	S/. X KG.
ENE.	2.714	84.043,39	S/8,77
FEB.	2.619	79.748,20	S/9,21
MAR.	2.773	86.436,81	S/9,05
ABR.	2.569	81.492,49	S/9,13
MAY.	2.949	91.639,76	S/9,24
JUN.	2.638	83.012,89	S/9,27
JUL.	2.975	92.223,05	S/9,46
AGO.	2.638	80.556,60	S/9,64
SET.	2.603	78.993,85	S/9,38
OCT.	2.495	77.732,80	S/9,66
NOV.	2,777	87,134.74	S/9,60
DIC.			
TOTAL	2.452	83.588	9,31

UNIDAD DE MEDIDA (Kg)

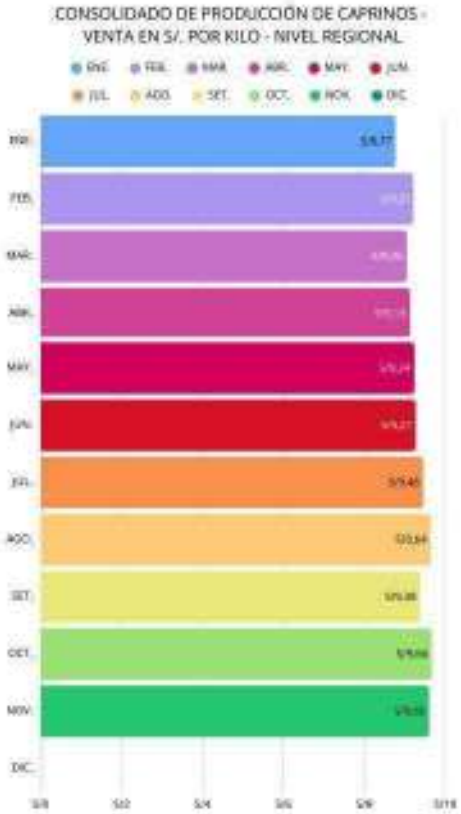

Fuente: Agencias y Oficinas Agrarias DRALima
Consolidado por: Luis Norabuena Galindo
Elaborado por: Gustavo Rivas Luna

CONSOLIDADO DE LA PRODUCCIÓN DE LECHE - CAPRINOS - EN LA PROVINCIA DE LIMA - DRAL

UNIDADES	UNIDADES (SACA)	LITROS	S/. X Lt.
ENE.	27.226	890.055	S/1,59
FEB.	27.991	1.048.938	S/1,68
MAR.	27.405	1.092.999	S/1,68
ABR.	27.668	1.094.760	S/1,64
MAY.	27.642	1.179.266	S/1,63
JUN.	27.818	1.116.598	S/1,87
JUL.	26.930	947.035	S/1,72
AGO.	27.177	929.607	S/1,88
SET.	26.530	932.450	S/1,81
OCT.	26.253	798.257	S/1,79
NOV.	26,113	1,141,917	S/1,81
DIC.			
TOTAL	24.788	1.002.996	1,74

UNIDAD DE MEDIDA (Kg)

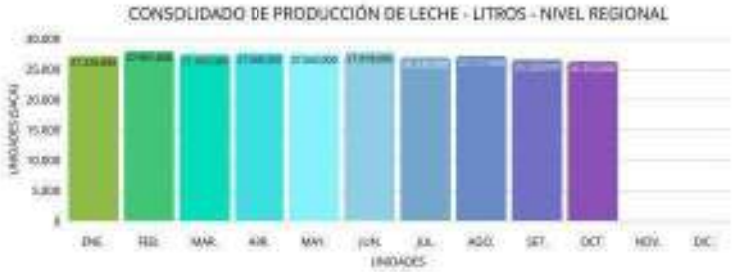

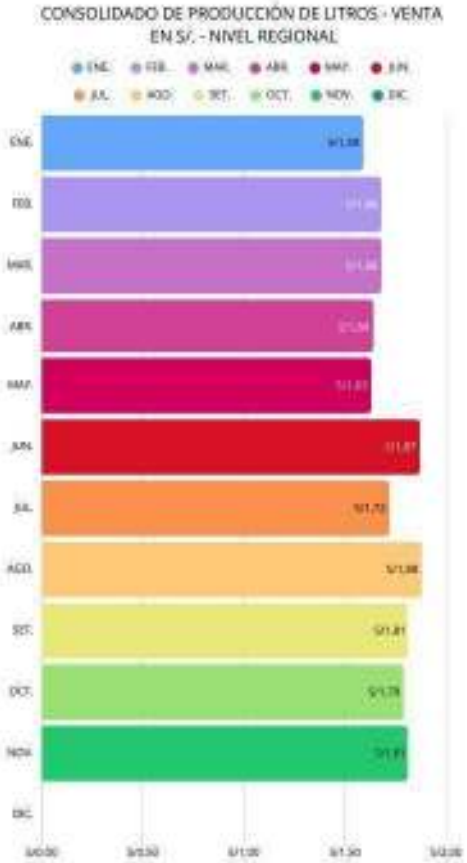

Fuente: Agencias y Oficinas Agrarias DRALima
Consolidado por: Luis Norabuena Galindo
Elaborado por: Gustavo Rivas Luna

CONSOLIDADO DE LA PRODUCCIÓN DE ALPACAS EN LA PROVINCIA DE LIMA - DRAL

UNIDADES	UNIDADES (SACA)	KILOS	S/. X KG.
ENE.	293	18.110	S/8,08
FEB.	324	22.169	S/8,04
MAR.	305	19.418	S/8,08
ABR.	297	17.548	S/8,11
MAY.	341	22.365	S/8,19
JUN.	303	18.547	S/8,91
JUL.	351	21.305	S/7,77
AGO.	353	22.157	S/9,39
SET.	304	18.557	S/8,30
OCT.	241	13.921	S/7,00
NOV.	314	20.279	S/8,74
DIC.			
TOTAL	**311**	**19.489**	**8,24**

UNIDAD DE MEDIDA (Kg)

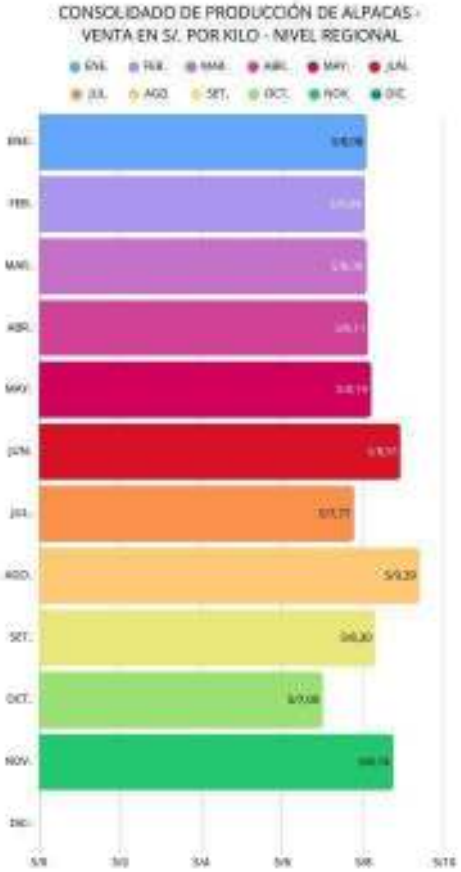

Fuente: Agencias y Oficinas Agrarias DRALima
Consolidado por: Luis Norabuena Galindo
Elaborado por: Gustavo Rivas Luna

CONSOLIDADO DE LA PRODUCCIÓN DE FIBRA - ALPACAS - EN LA PROVINCIA DE LIMA - DRAL

UNIDADES	UNIDADES (SACA)	LIBRAS	S/. X LB.
ENE.	0	0	
FEB.	0	0	
MAR.	0	0	
ABR.	350	1.400	S/8,00
MAY.	875	4.332	S/7,10
JUN.	1.537	7.882	S/8,30
JUL.	0	0	
AGO.	0	0	
SET.	2.120	13.662	S/10,95
OCT.	0	0	
NOV.	380	2.052	S/3,80
DIC.			
TOTAL	**478**	**2.666**	**7,63**

UNIDAD DE MEDIDA (Lb)



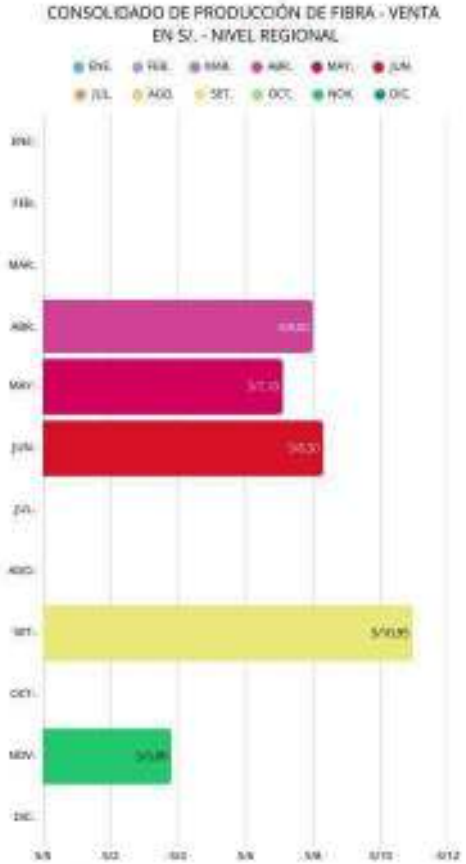

Fuente: Agencias y Oficinas Agrarias DRALima
Consolidado por: Luis Norabuena Galindo
Elaborado por: Gustavo Rivas Luna

CONSOLIDADO DE LA PRODUCCIÓN DE LLAMAS EN LA PROVINCIA DE LIMA - DRAL

UNIDADES	UNIDADES (SACA)	KILOS	S/. X KG.
ENE.	188	12.459	S/7,32
FEB.	242	15.940	S/7,43
MAR.	140	10.131	S/6,79
ABR.	208	15.591	S/7,32
MAY.	150	11.145	S/7,51
JUN.	118	8.149	S/8,37
JUL.	137	9.702	S/7,78
AGO.	182	14.531	S/8,39
SET.	140	10.487	S/7,96
OCT.	176	12.979	S/7,06
NOV.	161	10.999	S/7,68
DIC.			
TOTAL	**167**	**12.010**	**7,60**

UNIDAD DE MEDIDA (Kg)



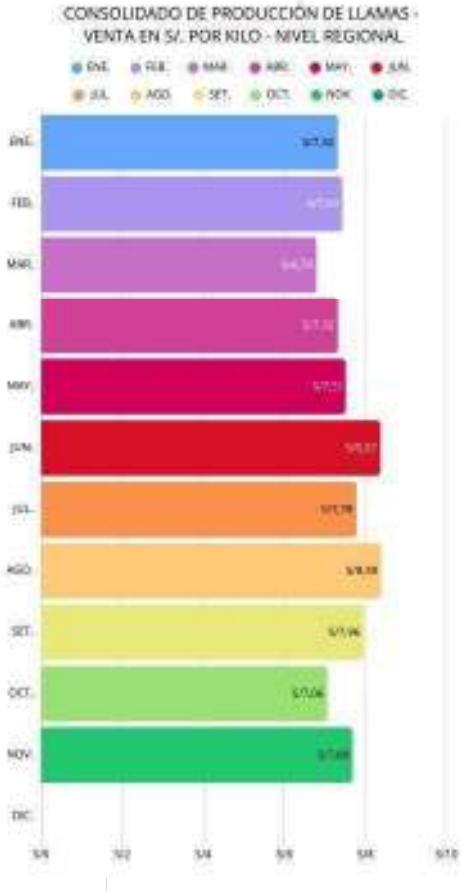

Fuente: Agencias y Oficinas Agrarias DRALima
Consolidado por: Luis Norabuena Galindo
Elaborado por: Gustavo Rivas Luna

CONSOLIDADO DE LA PRODUCCIÓN DE FIBRA - LLAMAS - EN LA PROVINCIA DE LIMA - DRAL

UNIDADES	UNIDADES (SACA)	FIBRA	S/. X LB.
ENE.	0	0	0,00
FEB.	0	0	0,00
MAR.	0	0	0,00
ABR.	50	255	6,00
MAY.	30	135	6,00
JUN.	0	0	0,00
JUL.	0	0	0,00
AGO.	0	0	0,00
SET.	0	0	0,00
OCT.	0	0	0,00
NOV.	0	0	0,00
DIC.			
TOTAL	**7**	**35**	**1,09**

UNIDAD DE MEDIDA (Lb)

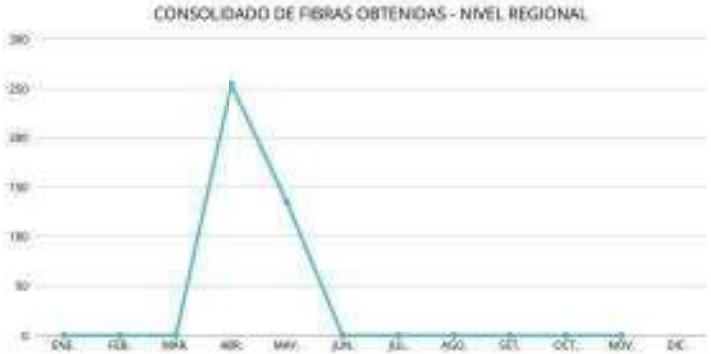

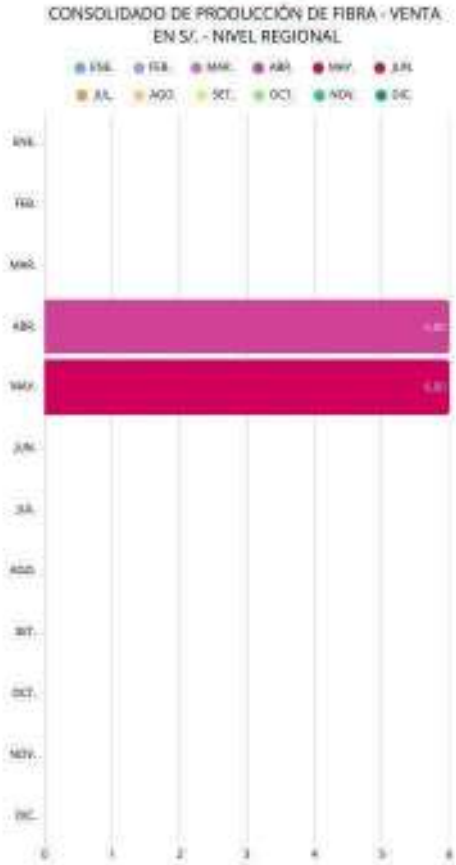

Fuente: Agencias y Oficinas Agrarias DRALima
Consolidado por: Luis Norabuena Galindo
Elaborado por: Gustavo Rivas Luna

CONSOLIDADO DE LA PRODUCCIÓN DE PATOS EN LA PROVINCIA DE LIMA - DRAL

UNIDADES	UNIDADES (SACA)	KILOS	S/. X KG.
ENE.	19098	58.982	S/14,09
FEB.	14.194	44.832	S/13,05
MAR.	19.279	60.194	S/11,87
ABR.	19.194	59.883	S/14,00
MAY.	19.490	60.721	S/13,97
JUN.	18.919	59.814	S/13,61
JUL.	19.620	61.996	S/12,17
AGO.	18.840	59.235	S/12,26
SET.	17.965	56.064	S/11,85
OCT.	19.018	60.325	S/11,78
NOV.	19,562	60.951	S/11,56
DIC.			
TOTAL	**16.876**	**58.454**	**12,75**

UNIDAD DE MEDIDA (Kg)

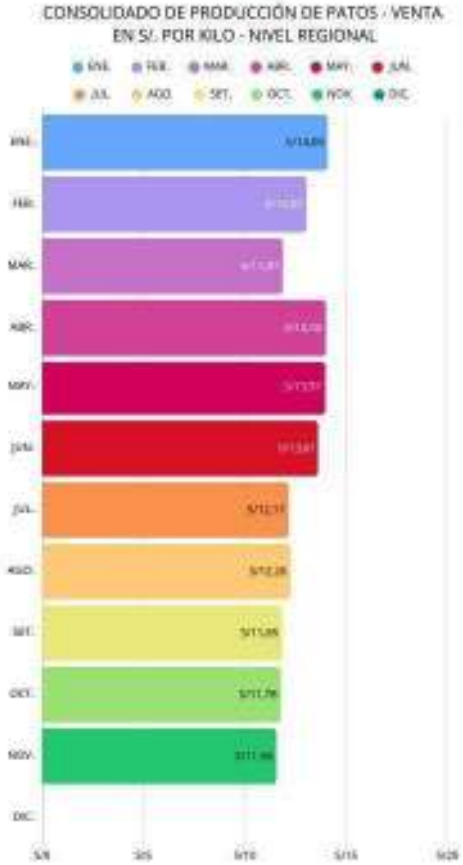

Fuente: Agencias y Oficinas Agrarias DRALima
Consolidado por: Luis Norabuena Galindo
Elaborado por: Gustavo Rivas Luna

CONSOLIDADO DE LA PRODUCCIÓN DE PAVOS EN LA PROVINCIA DE LIMA - DRAL

UNIDADES	UNIDADES (SACA)	KILOS	S/. X KG.
ENE.	636	3.285,92	S/16,31
FEB.	358	2.281,83	S/15,89
MAR.	358	2.350,42	S/15,43
ABR.	354	2.281,53	S/16,31
MAY.	345	2.381,16	S/14,75
JUN.	455	3.155,38	S/14,17
JUL.	294	1.956,12	S/14,24
AGO.	252	1.627,34	S/16,81
SET.	216	1.401,13	S/15,17
OCT.	205	1.350,96	S/15,07
NOV.	380	2.350,42	S/16,18
DIC.			
TOTAL	**350**	**2.220**	**15,48**

UNIDAD DE MEDIDA (Kg)

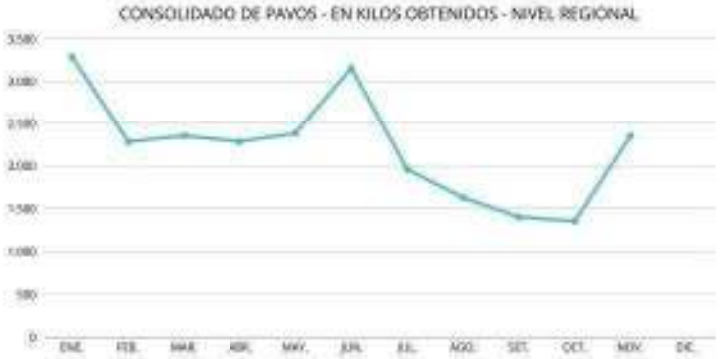

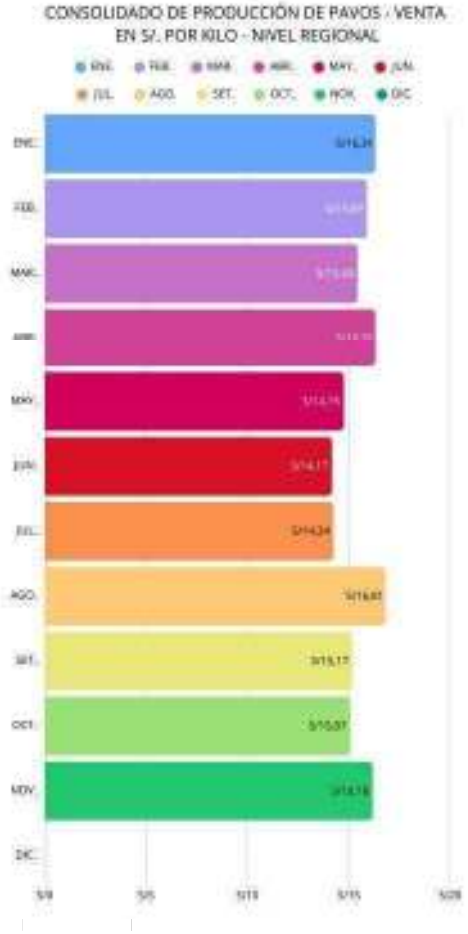

Fuente: Agencias y Oficinas Agrarias DRALima
Consolidado por: Luis Norabuena Galindo
Elaborado por: Gustavo Rivas Luna

CONSOLIDADO DE LA PRODUCCIÓN DE CUYES EN LA PROVINCIA DE LIMA - DRAL

UNIDADES	UNIDADES (SACA)	KILOS	S/. X KG.
ENE.	85.808	75.473,65	S/22,49
FEB.	86.819	76.369,91	S/22,65
MAR.	87.633	76.410,59	S/22,55
ABR.	87.514	76.099,68	S/23,18
MAY.	83.648	73.142,54	S/22,82
JUN.	87.388	76.340,95	S/23,13
JUL.	87.786	76.636,07	S/22,27
AGO.	91.270	78.299,85	S/23,43
SET.	84.931	72.502,80	S/20,35
OCT.	95.286	83.233,03	S/20,73
NOV.	87.312	74.170	S/24,72
DIC.			
TOTAL	**87.763**	**76.244**	**22,57**

UNIDAD DE MEDIDA (Kg)

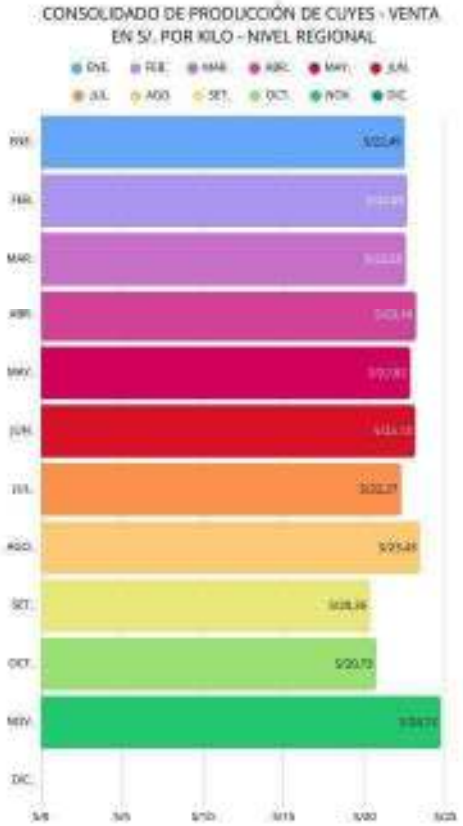

Fuente: Agencias y Oficinas Agrarias DRALima
Consolidado por: Luis Norabuena Galindo
Elaborado por: Gustavo Rivas Luna

CONSOLIDADO REGIONAL DE ANIMALES BENEFICIADOS EN CAMALES SEGUN ESPECIES - 2025



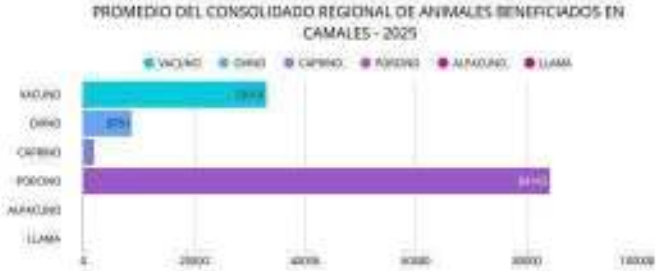

UNIDAD DE MEDIDA	ANIMALES EJECUTADOS	Enero	Febrero	Marzo	Abril	Mayo	Junio	Julio	Agosto	Septiembre	Octubre	Noviembre	Diciembre	Total
VACUNO	**UNIDADES SACA**	2889	2903	2767	2852	3088	2995	3280	3209	3248	2831	2957		*33019*
OVINO	**UNIDADES SACA**	632	397	745	602	803	719	1299	1042	927	637	948		*8751*
CAPRINO	**UNIDADES SACA**	111	137	123	234	148	263	242	125	188	185	192		*1948*
PORCINO	**UNIDADES SACA**	6271	8117	6432	6742	7114	6846	9061	8808	7885	8289	8578		*84143*
ALPACUNO	**UNIDADES SACA**	0	0	0	4	0	0	0	15	0	0	6		*25*
LLAMA	**UNIDADES SACA**	0	0	0	0	0	0	0	0	0	0	0		*0*

UNIDAD DE MEDIDA
(N° de Animales)

Fuente: Agencias y Oficinas Agrarias DRALima
Consolidado por: Luis Norabuena Galindo
Elaborado por: Gustavo Rivas Luna

CONSOLIDADO REGIONAL DE KILOS OBTENIDOS DE ESPECIES BENEFICIADAS EN CAMALES 2025



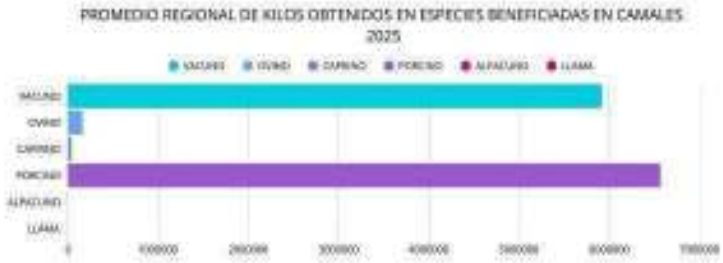

UNIDAD DE MEDIDA	KILOS OBTENIDOS	Enero	Febrero	Marzo	Abril	Mayo	Junio	Julio	Agosto	Septiembre	Octubre	Noviembre	Diciembre	Total
VACUNO	PRODUCCION CARNE	488703	530729	492989	518000	548856	502402	586309	589939	575897	530587	552959		*5917370*
OVINO	PRODUCCION CARNE	10790	6478	29021	9965	13426	11493	21190	15951	15022	11498	17064		*161898*
CAPRINO	PRODUCCION CARNE	2250	2792	2434	5275	2735	5449	5963	3028	3462	4291	4416		*42095*
PORCINO	PRODUCCION CARNE	470699	649370	534255	493700	670893	549750	639776	604713	632355	649501	669084		*6564096*
ALPACUNO	PRODUCCION CARNE	0	0	0	272	0	0	0	375	0	0	0		*647*
LLAMA	PRODUCCION CARNE	0	0	0	0	0	0	0	0	0	0	0		*0*

UNIDAD DE MEDIDA (Kg)

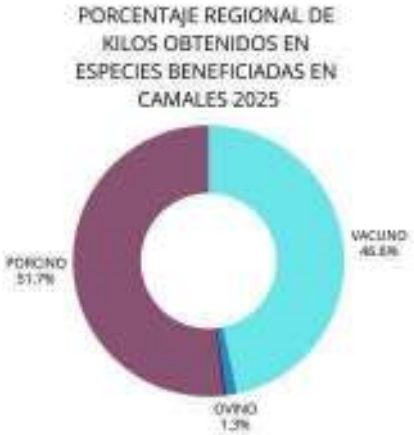

Fuente: Agencias y Oficinas Agrarias DRALima
Consolidado por: Luis Norabuena Galindo
Elaborado por: Gustavo Rivas Luna

CONSOLIDADO ANUAL DE ESPECIES BENEFICIADAS EN CAMALES A NIVEL REGIONAL - 2025

UNIDAD DE MEDIDA	ANIMALES EJECUTADOS	BARRANCA	CAJATAMBO	HUAURA	OYON	HUARAL	CANTA	HUAROCHIRI	CAÑETE	YAUYOS	Total
VACUNO	**UNIDADES SACA**	5823	109	6347	0	8130	831	1295	7527	0	*30062*
OVINO	**UNIDADES SACA**	3662	0	2797	0	0	191	0	68	0	*6718*
CAPRINO	**UNIDADES SACA**	1194	0	0	0	0	526	0	36	0	*1756*
PORCINO	**UNIDADES SACA**	7793	0	24185	0	38129	114	0	5200	0	*75421*
ALPACUNO	**UNIDADES SACA**	0	0	0	0	0	4	0	0	0	*4*
LLAMAR	**UNIDADES SACA**	0	0	0	0	0	0	0	0	0	*0*

UNIDAD DE MEDIDA
(N° de Animales)

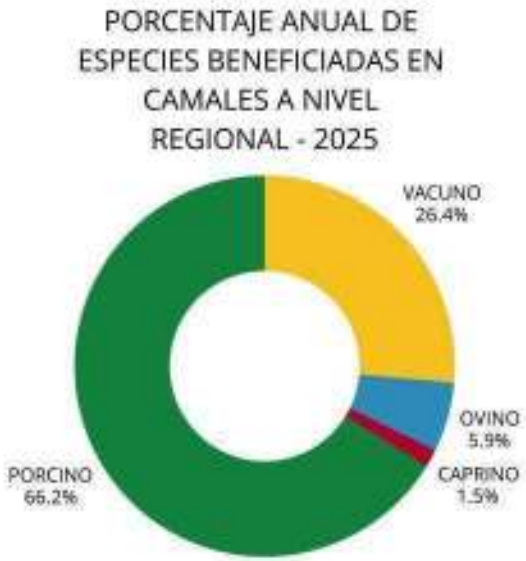

Fuente: Agencias y Oficinas Agrarias DRALima
Consolidado por: Luis Norabuena Galindo
Elaborado por: Gustavo Rivas Luna

CONSOLIDADO ANUALEN KILOS OBTENIDOS DE ESPECIES BENEFICIADAS A NIVEL PROVINCIA 2025

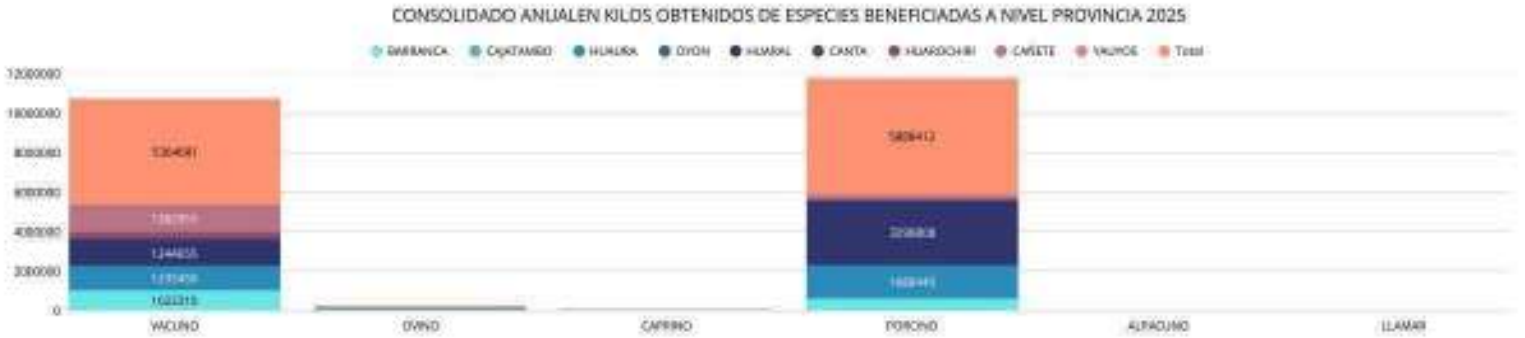

UNIDAD DE MEDIDA	KILOS OBTENIDOS	BARRANCA	CAJATAMBO	HUAURA	OYON	HUARAL	CANTA	HUAROCHIRI	CAÑETE	YAUYOS	Total
VACUNO	**PRODUCCION CARNE**	1022310	20540	1235450	0	1244655	172982	285791	1382953	0	*5364681*
OVINO	**PRODUCCION CARNE**	63719	0	63331	0	0	4508	0	966	0	*132524*
CAPRINO	**PRODUCCION CARNE**	21573	0	0	0	0	15576	0	530	0	*37679*
PORCINO	**PRODUCCION CARNE**	618402	0	1688440	0	3298808	6684	0	276078	0	*5888412*
ALPACUNO	**PRODUCCION CARNE**	0	0	0	0	0	272	0	0	0	*272*
LLAMAR	**PRODUCCION CARNE**	0	0	0	0	0	0	0	0	0	*0*

UNIDAD DE MEDIDA (Kg)

Fuente: Agencias y Oficinas Agrarias DRALima
Consolidado por: Luis Norabuena Galindo
Elaborado por: Gustavo Rivas Luna

PORCENTAJE ANUALEN KILOS OBTENIDOS DE ESPECIES BENEFICIADAS A NIVEL PROVINCIA 2025

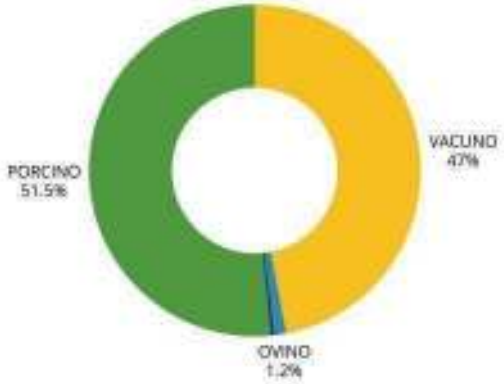

CONSOLIDADO DE LA PRODUCCIÓN DE POLLOS EN LA PROVINCIA DE LIMA - DRAL

MESES	UNIDADES (SACA)	KILOS	S/. X KG.
ENE.	502.431.858	12.926.490.674	S/6,15
FEB.	575.645.075	14.889.472.295	S/6,32
MAR.	577.506.616	14.954.656.710	S/6,51
ABR.	597.571.403	15.540.848.422	S/6,42
MAY.	574.384.633	14.864.465.021	S/6,53
JUN.	607.677.359	15.753.284.667	S/6,68
JUL.	640.000.000	16.522.590.844	S/6,68
AGO.	574.141.138	14.848.710.307	S/6,68
SET.	546.567.603	14.140.783.442	S/6,50
OCT.	612.646.898	15.851.927.367	S/5,86
NOV.	54,940,060	142,080,996	S/6,61
DIC.			
TOTAL	523.221.757	298.996.547	S/6,43

UNIDAD DE MEDIDA (Kg)



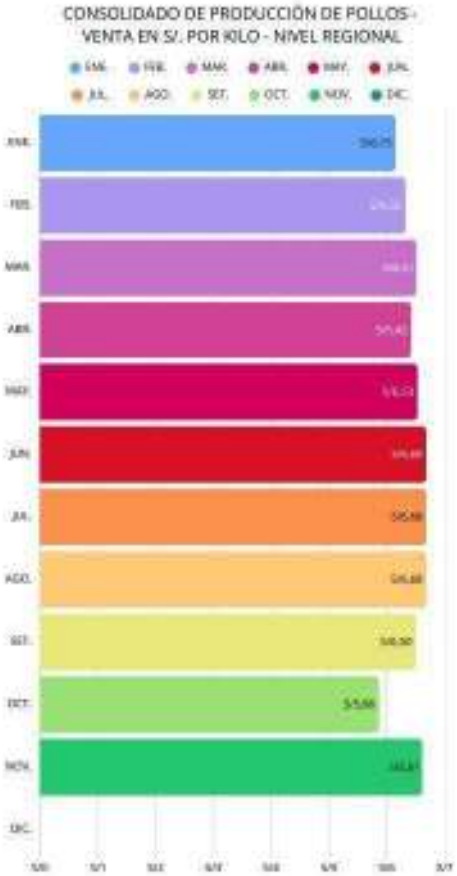

Fuente: Agencias y Oficinas Agrarias DRA Lima
Consolidado por: Luis Norabuena Galindo
Elaborado por: Gustavo Rivas Luna

CONSOLIDADO DE LA PRODUCCIÓN DE GALLINAS DE POSTURA EN LA PROVINCIA DE LIMA - DRAL

MESES	UNIDADES (SACA)	KILOS	S/. X KG.
ENE.	39.184.800	82.739.512	S/10,40
FEB.	43.843.500	91.920.841	S/9,99
MAR.	59.144.000	82.110.995	S/10,20
ABR.	44.908.480	94.024.832	S/9,98
MAY.	70.879.520	147.735.968	S/9,68
JUN.	57.278.060	207.963.654	S/10,40
JUL.	58.465.800	125.931.777	S/11,11
AGO.	56.784.000	122.118.510	S/9,74
SET.	72.102.000	149.228.450	S/10,38
OCT.	60.675.000	129.197.060	S/9,66
NOV.	69,676,000	168,429,000	S/9,57
DIC.			
TOTAL	**56.326.516**	**123.297.160**	**10,10**

UNIDAD DE MEDIDA (Kg)

Fuente: Agencias y Oficinas Agrarias DRALima
Consolidado por: Luis Noraguela Galindo
Elaborado por: Gustavo Rosas Lujar

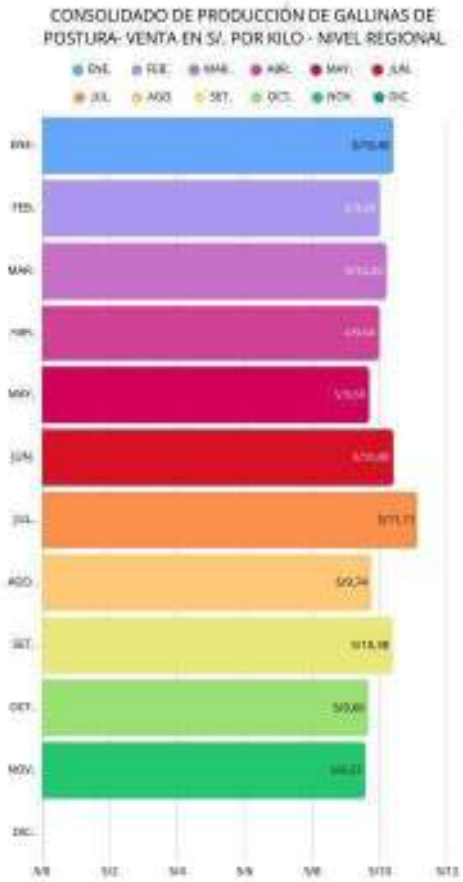

CONSOLIDADO DE LA PRODUCCIÓN DE HUEVOS EN LA PROVINCIA DE LIMA - DRAL

MESES	GALLINAS EN POSTURA	KILOS	S/. X KG.
ENE.	1.323.526.800	2.414.014.267	S/12,91
FEB.	1.360.734.900	2.468.883.500	S/8,54
MAR.	1.057.660.200	1.936.280.299	S/8,33
ABR.	1.138.317.000	2.068.239.767	S/8,22
MAY.	1.137.873.100	2.079.024.950	S/7,99
JUN.	1.189.940.700	2.036.796.625	S/8,04
JUL.	1.256.705.000	2.107.117.447	S/8,09
AGO.	1.173.012.000	1.996.790.238	S/7,96
SET.	1.206.869.800	2.331.616.620	S/8,04
OCT.	1.347.536.900	2.105.655.700	S/7,59
NOV.	10,581,666	16,545,626	S/7,24
DIC.			
TOTAL	**1.219.217.640**	**2.154.441.941**	**8,45**

UNIDAD DE MEDIDA (Kg)

Fuente: Agencias y Oficinas Agrarias DRALima
Consolidado por: Luis Norabuena Galindo
Elaborado por: Gustavo Rivas Luna



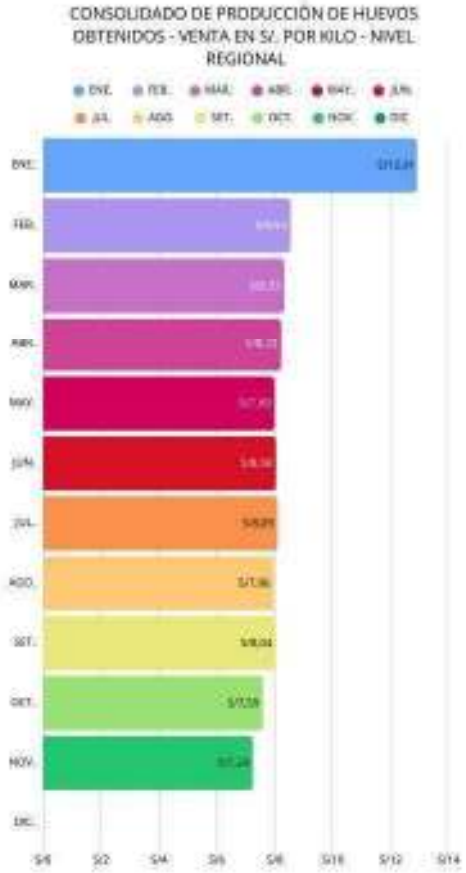

CONSOLIDADO DE LA PRODUCCIÓN DE VACUNOS EN LA PROVINCIA DE LIMA - DRAL

MESES	UNIDADES SACA	KILOS	S/. X KG.
ENE.	53.239	16.436.502	S/9,97
FEB.	45.557	15.430.025	S/10,84
MAR.	61.365	18.923.023	S/10,97
ABR.	48.637	15569980	S/10,28
MAY.	70.721	17.739.937	S/10,18
JUN.	46.870	15.754.789	S/10,70
JUL.	62.121	19.925.428	S/10,50
AGO.	54.201	17.748.828	S/10,77
SET.	64.528	16.086.556	S/10,45
OCT.	48.155	16.358.291	S/10,69
NOV.	67,222	21,198,246	S/10,33
DIC.			
TOTAL	**50.496**	**16.997.336**	**10,52**

UNIDAD DE MEDIDA (Kg)

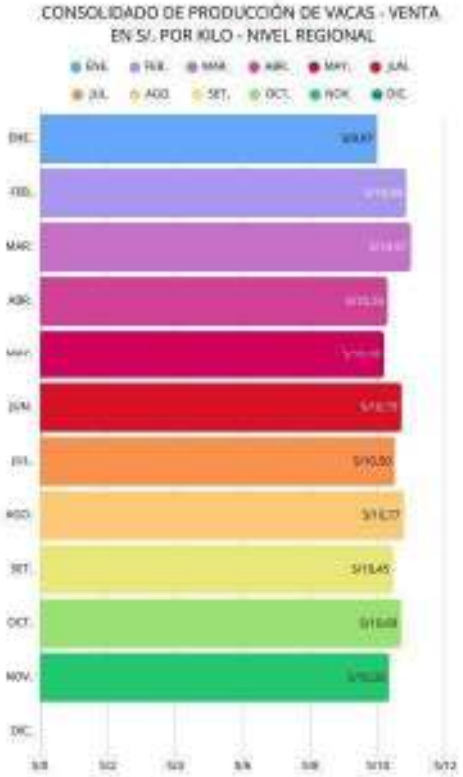

Fuente: Agencias y Oficinas Agrarias
Consolidado por: Luis Norabuena
Elaborado por: Gustavo Rivas

CONSOLIDADO DE LA PRODUCCIÓN DE LECHE - VACAS - EN LA PROVINCIA DE LIMA - DRAL

MESES	VACAS EN ORDEÑO	LITROS	S/. X Lt.
ENE.	65.026.720	2.394.626.535	S/1,79
FEB.	65.967.360	2.308.884.130	S/1,66
MAR.	67771000	2.339.387.737	S/1,62
ABR.	68.130.360	2.324.978.380	S/1,60
MAY.	67.285.160	2.420.768.060	S/1,61
JUN.	66.876.500	2.349.136.447	S/1,64
JUL.	67.588.500	2.366.299.477	S/1,66
AGO.	67.011.720	2.378.645.590	S/1,70
SET.	64.962.660	2.358.505.550	S/1,65
OCT.	62.046.360	2,151.624.800	S/1,66
NOV.	65,083.360	2,223,530,891	S/1,63
DIC.			
TOTAL	**66.266.634**	**2.360.136.878**	**1,66**

UNIDAD DE MEDIDA (Lt)

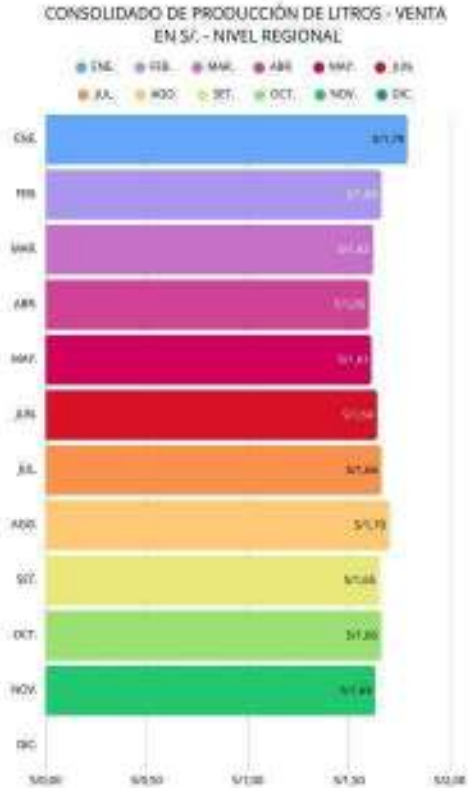

Fuente: Agencias y Oficinas Agrarias DRALima
Consolidado por: Luis Norabuena Galindo
Elaborado por: Gustavo Rivas Luna

CONSOLIDADO DE LA PRODUCCIÓN DE OVINOS EN LA PROVINCIA DE LIMA - DRAL

MESES	UNIDADES (SACA)	KILOS	S/. X KG.
ENE.	446.430	13.259.220	S/10,06
FEB.	416.649	12.050.207	S/10,42
MAR.	475.788	14.088.471	S/10,53
ABR.	434.837	12.763.713	S/10,23
MAY.	526.299	15.596.489	S/10,87
JUN.	454.125	13.235.061	S/11,17
JUL.	546.108	16.222.811	S/11,33
AGO.	438.904	13.807.984	S/11,98
SET.	479.996	13.790.506	S/11,31
OCT.	446.330	12.946.620	S/11,21
NOV.	479,441	143,407.583	S/11,50
DIC.			
TOTAL	**424.177**	**13.776.108**	**10,96**

UNIDAD DE MEDIDA (Kg)

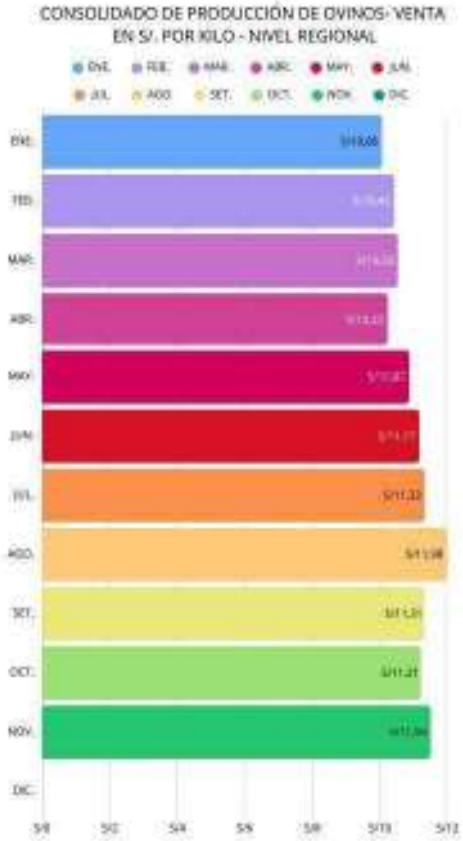

Fuente: Agencias y Oficinas Agrarias DRAL
Consolidado por: Luis Norabuena Gaitrón
Elaborado por: Gustavo Rivera Lerro

CONSOLIDADO DE LA PRODUCCIÓN DE LANA - OVINOS - EN LA PROVINCIA DE LIMA - DRAL

MESES	PRODUCCIÓN LANA	LIBRAS OBTENIDAS	S/. X LB
ENE.	0	0,00	S/0,00
FEB.	0	0,00	S/0,00
MAR.	286	887,00	S/2,10
ABR.	3.765	10.630,50	S/3,36
MAY.	3.050	8.540,00	S/2,38
JUN.	5.887	28.461,86	S/3,01
JUL.	6.044	29.744,00	S/3,07
AGO.	0	0,00	S/0,00
SET.	7.180	39.030,00	S/1,19
OCT.	1.600	5.280,00	S/1,25
NOV.	1,061	4,412	S/2,40
DIC.			
TOTAL	**2.528**	**11.143**	**1,71**

UNIDAD DE MEDIDA (Lb)

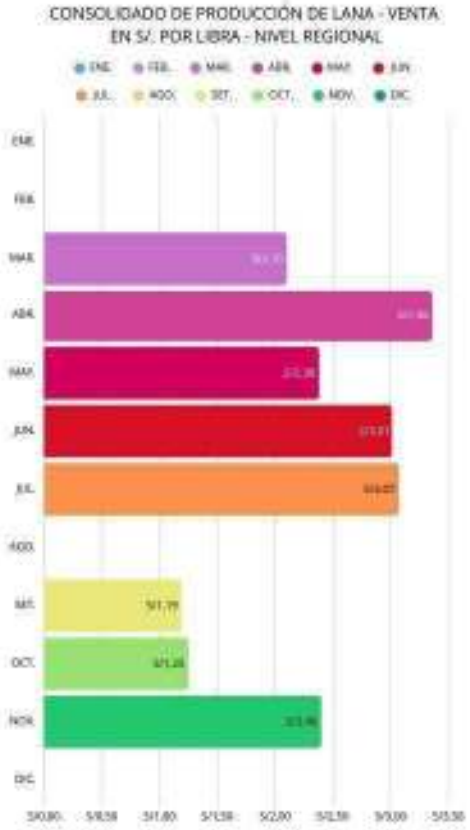

Fuente: Agencias y Oficinas Agrarias DRALima
Consolidado por: Luis Norabuena Galindo
Elaborado por: Gustavo Rivas Luna

CONSOLIDADO DE LA PRODUCCIÓN DE PORCINOS EN LA PROVINCIA DE LIMA - DRAL

MESES	UNIDADES (SACA)	KILOS	S/. X KG.
ENE.	45186	3.504.338,92	S/10,83
FEB.	57149	4.774.992,77	S/11,63
MAR.	56.880	4857751,95	S/11,17
ABR.	57.491	4904741,00	S/10,83
MAY.	48.090	4.333.625,68	S/10,96
JUN.	48.513	4.225.463,37	S/11,44
JUL.	49.233	4.477.542,40	S/11,59
AGO.	49.312	4.420.066,80	S/11,46
SET.	47.729	4212741,00	S/11,70
OCT.	52.786	4.806.818,80	S/11,33
NOV.	57,579	4,899,955.90	S/11,32
DIC.			
TOTAL	**4.923.333**	**4.451.808**	**11,30**

UNIDAD DE MEDIDA (Kg)

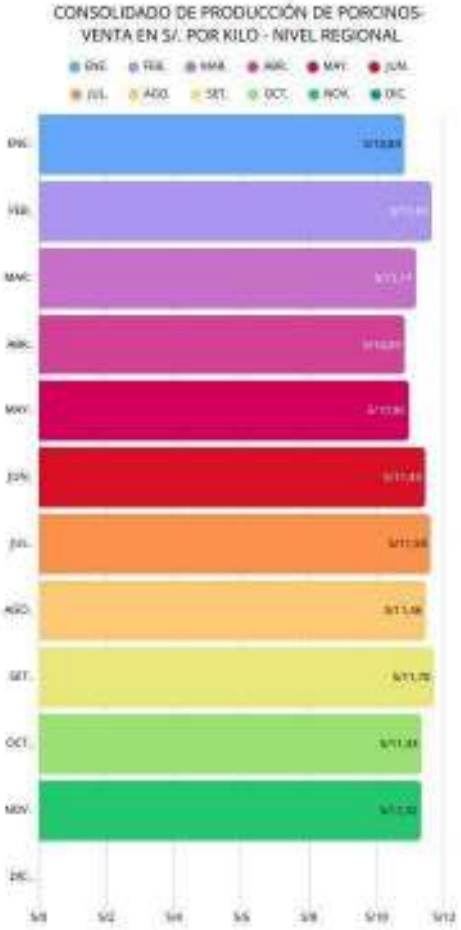

Fuente: Agencias y Oficinas Agrarias DRALima
Consolidado por: Luis Norabuena Gerente
Elaborado por: Gustavo Rivas Lima

CONSOLIDADO DE LA PRODUCCIÓN DE CAPRINOS EN LA PROVINCIA DE LIMA - DRAL

MESES	UNIDADES (SACA)	KILOS	S/. X KG.
ENE.	2.714	84.043,39	S/8,77
FEB.	2.619	79.748,20	S/9,21
MAR.	2.773	86.436,81	S/9,05
ABR.	2.569	81.492,49	S/9,13
MAY.	2.949	91.639,76	S/9,24
JUN.	2.638	83.012,89	S/9,27
JUL.	2.975	92.223,05	S/9,46
AGO.	2.638	80.556,60	S/9,64
SET.	2.603	78.993,85	S/9,38
OCT.	2.495	77.732,80	S/9,66
NOV.	2,777	87,134.74	S/9,60
DIC.			
TOTAL	2.452	83.588	9,31

UNIDAD DE MEDIDA (Kg)

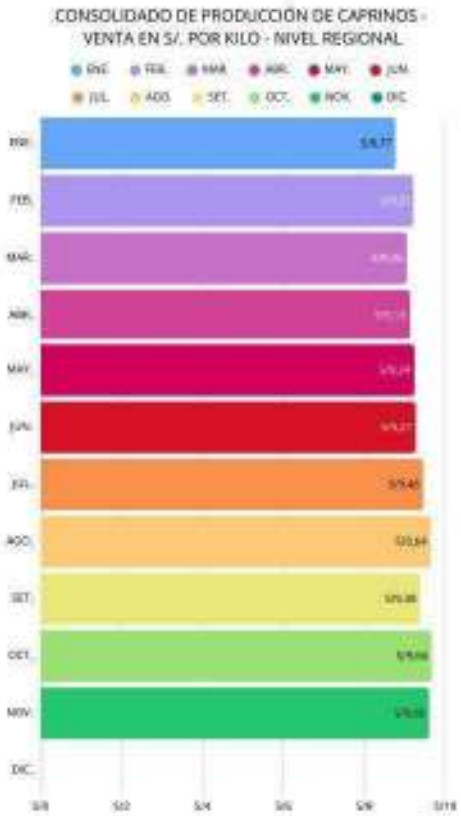

Fuente: Agencias y Oficinas Agrarias DRAL
Consolidado por: Luis Norabuena Galindo
Elaborado por: Gustavo Rivas Luna

CONSOLIDADO DE LA PRODUCCIÓN DE LECHE - CAPRINOS - EN LA PROVINCIA DE LIMA - DRAL

MESES	CABAS EN ORDEÑO	LITROS	S/. X Lt.
ENE.	27.226	890.055	S/1,59
FEB.	27.991	1.048.938	S/1,68
MAR.	27.405	1.092.999	S/1,68
ABR.	27.668	1.094.760	S/1,64
MAY.	27.642	1.179.266	S/1,63
JUN.	27.818	1.116.598	S/1,87
JUL.	26.930	947.035	S/1,72
AGO.	27.177	929.607	S/1,88
SET.	26.530	932.450	S/1,81
OCT.	26.253	798.257	S/1,79
NOV.	26,113	1,141,917	S/1,81
DIC.			
TOTAL	24.788	1.002.996	1,74

UNIDAD DE MEDIDA (Kg)

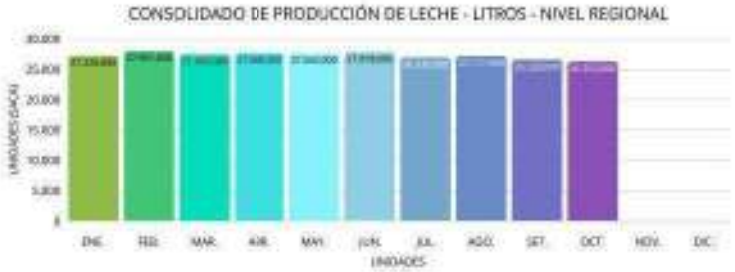

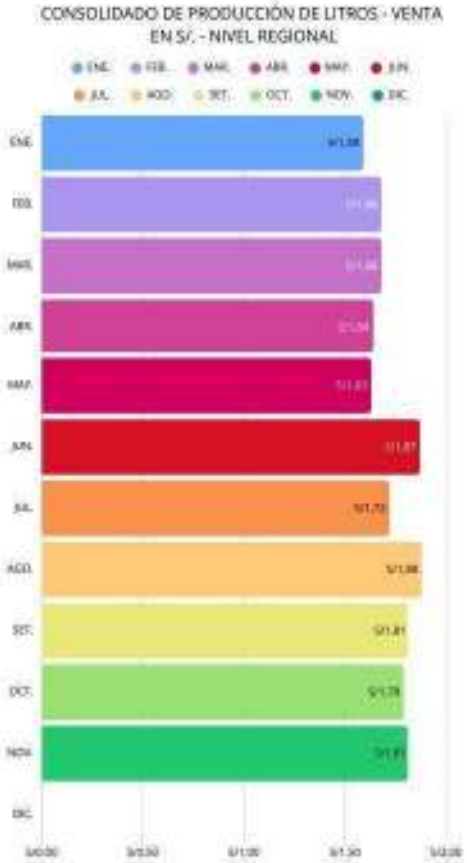

Fuente: Agencias y Oficinas Agrarias DRALima
Consolidado por: Luis Norabuena Galindo
Elaborado por: Gustavo Rivas Luna

CONSOLIDADO DE LA PRODUCCIÓN DE ALPACAS EN LA PROVINCIA DE LIMA - DRAL

MESES	UNIDADES (SACA)	KILOS	S/. X KG.
ENE.	293	18.110	S/8,08
FEB.	324	22.169	S/8,04
MAR.	305	19.418	S/8,08
ABR.	297	17.548	S/8,11
MAY.	341	22.365	S/8,19
JUN.	303	18.547	S/8,91
JUL.	351	21.305	S/7,77
AGO.	353	22.157	S/9,39
SET.	304	18.557	S/8,30
OCT.	241	13.921	S/7,00
NOV.	314	20.279	S/8,74
DIC.			
TOTAL	**311**	**19.489**	**8,24**

UNIDAD DE MEDIDA (Kg)

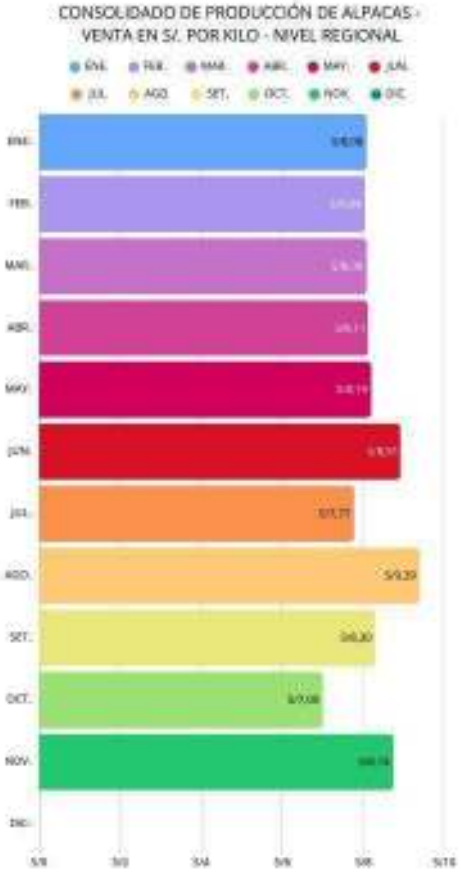

Fuente: Agencias y Oficinas Agrarias DRALima
Consolidado por: Luis Norabuena Quevedo
Elaborado por: Gustavo Rivas Lujan

CONSOLIDADO DE LA PRODUCCIÓN DE FIBRA - ALPACAS - EN LA PROVINCIA DE LIMA - DRAL

MESES	FIBRA DE ALPACAS	LIBRAS	S/. X LB.
ENE.	0	0	
FEB.	0	0	
MAR.	0	0	
ABR.	350	1.400	S/8,00
MAY.	875	4.332	S/7,10
JUN.	1.537	7.882	S/8,30
JUL.	0	0	
AGO.	0	0	
SET.	2.120	13.662	S/10,95
OCT.	0	0	
NOV.	380	2.052	S/3,80
DIC.			
TOTAL	**478**	**2.666**	**7,63**

UNIDAD DE MEDIDA (Lb)



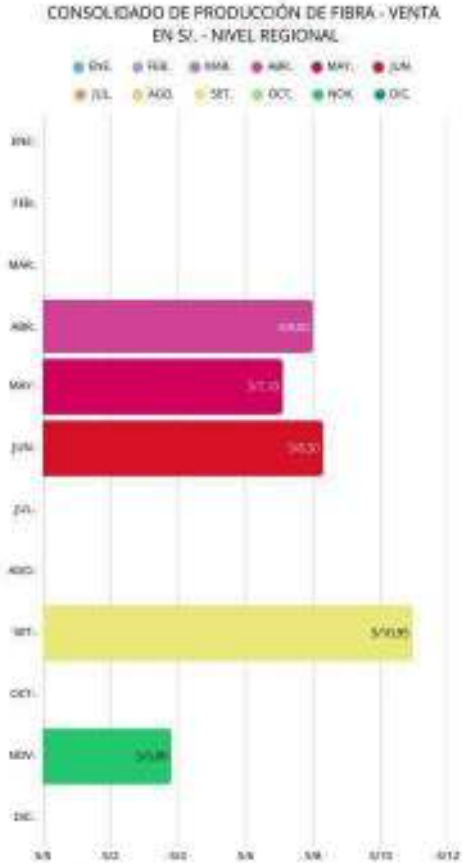

Fuente: Agencias y Oficinas Agrarias DRALima
Consolidado por: Luis Norabuena Galindo
Elaborado por: Gustavo Rivas Luna

CONSOLIDADO DE LA PRODUCCIÓN DE LLAMAS EN LA PROVINCIA DE LIMA - DRAL

MESES	UNIDADES (SACA)	KILOS	S/. X KG.
ENE.	188	12.459	S/7,32
FEB.	242	15.940	S/7,43
MAR.	140	10.131	S/6,79
ABR.	208	15.591	S/7,32
MAY.	150	11.145	S/7,51
JUN.	118	8.149	S/8,37
JUL.	137	9.702	S/7,78
AGO.	182	14.531	S/8,39
SET.	140	10.487	S/7,96
OCT.	176	12.979	S/7,06
NOV.	161	10.999	S/7,68
DIC.			
TOTAL	167	12.010	7,60

UNIDAD DE MEDIDA (Kg)

Fuente: Agencias y Oficinas Agrarias
Consolidado por: Luis Norabuena
Elaborado por: Gustavo Rivas



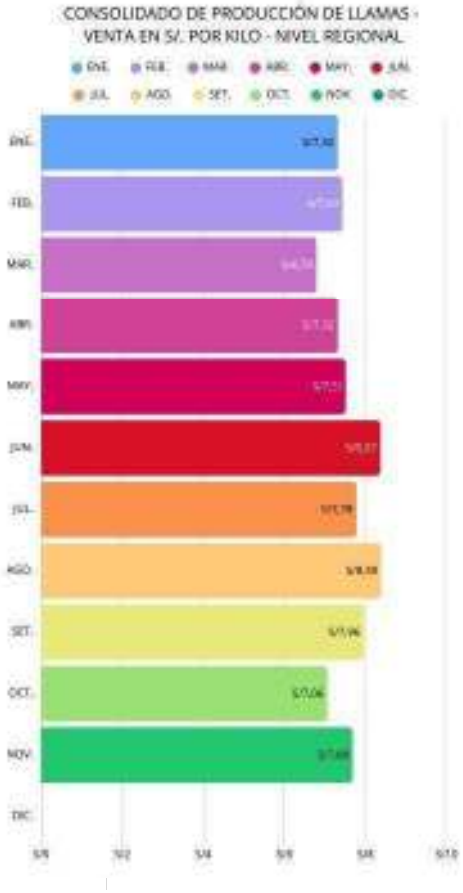

CONSOLIDADO DE LA PRODUCCIÓN DE FIBRA - LLAMAS - EN LA PROVINCIA DE LIMA - DRAL

MESES	FIBRA DE LLAMAS	FIBRA	S/. X LB.
ENE.	0	0	0,00
FEB.	0	0	0,00
MAR.	0	0	0,00
ABR.	50	255	6,00
MAY.	30	135	6,00
JUN.	0	0	0,00
JUL.	0	0	0,00
AGO.	0	0	0,00
SET.	0	0	0,00
OCT.	0	0	0,00
NOV.	0	0	0,00
DIC.			
TOTAL	**7**	**35**	**1,09**

UNIDAD DE MEDIDA (Lb)

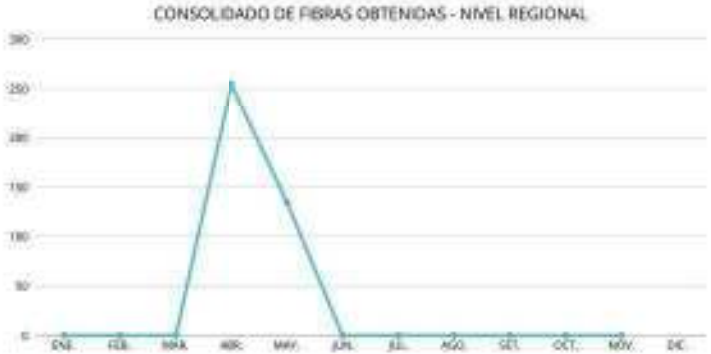

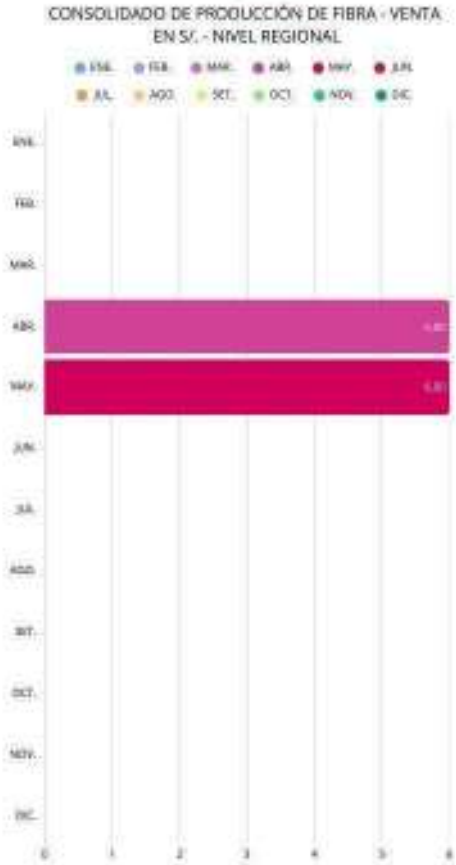

Fuente: Agencias y Oficinas Agrarias DRALima
Consolidado por: Luis Norabuena Galindo
Elaborado por: Gustavo Rivas Luna

CONSOLIDADO DE LA PRODUCCIÓN DE PATOS EN LA PROVINCIA DE LIMA - DRAL

MESES	UNIDADES (SACA)	KILOS	S/. X KG.
ENE.	19098	58.982	S/14,09
FEB.	14.194	44.832	S/13,05
MAR.	19.279	60.194	S/11,87
ABR.	19.194	59.883	S/14,00
MAY.	19.490	60.721	S/13,97
JUN.	18.919	59.814	S/13,61
JUL.	19.620	61.996	S/12,17
AGO.	18.840	59.235	S/12,26
SET.	17.965	56.064	S/11,85
OCT.	19.018	60.325	S/11,78
NOV.	19,562	60.951	S/11,56
DIC.			
TOTAL	**16.876**	**58.454**	**12,75**

UNIDAD DE MEDIDA (Kg)

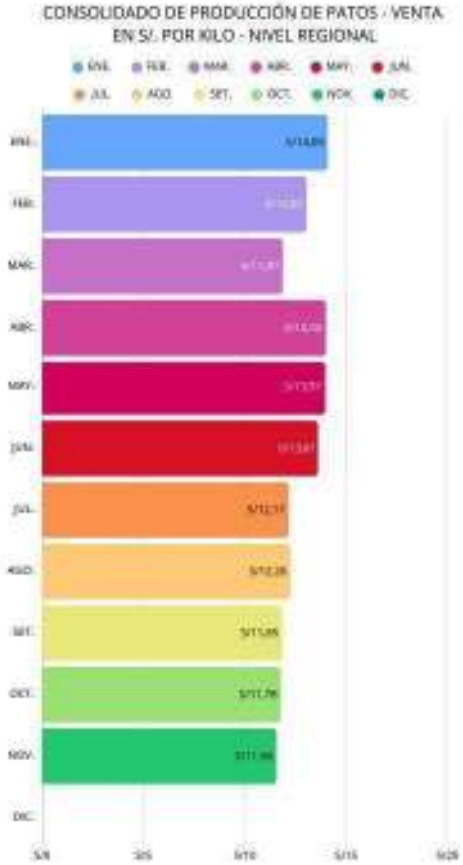

Fuente: Agencias y Oficinas Agrarias DRALima
Consolidado por: Luis Norabuena Delinde
Elaborado por: Gustavo Rivas

CONSOLIDADO DE LA PRODUCCIÓN DE PAVOS EN LA PROVINCIA DE LIMA - DRAL

MESES	UNIDADES (SACA)	KILOS	S/. X KG.
ENE.	636	3.285,92	S/16,31
FEB.	358	2.281,83	S/15,89
MAR.	358	2.350,42	S/15,43
ABR.	354	2.281,53	S/16,31
MAY.	345	2.381,16	S/14,75
JUN.	455	3.155,38	S/14,17
JUL.	294	1.956,12	S/14,24
AGO.	252	1.627,34	S/16,81
SET.	216	1.401,13	S/15,17
OCT.	205	1.350,96	S/15,07
NOV.	380	2.350,42	S/16,18
DIC.			
TOTAL	350	2.220	15,48

UNIDAD DE MEDIDA (Kg)

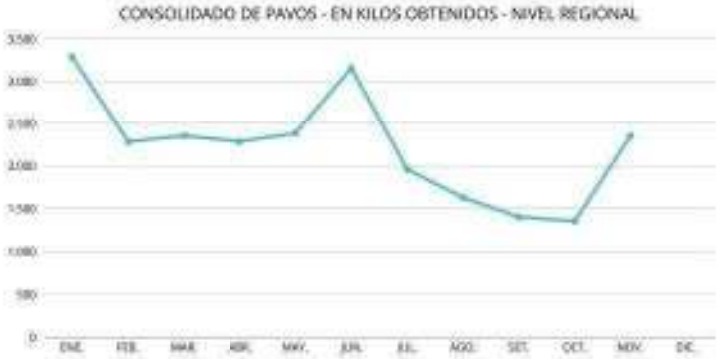

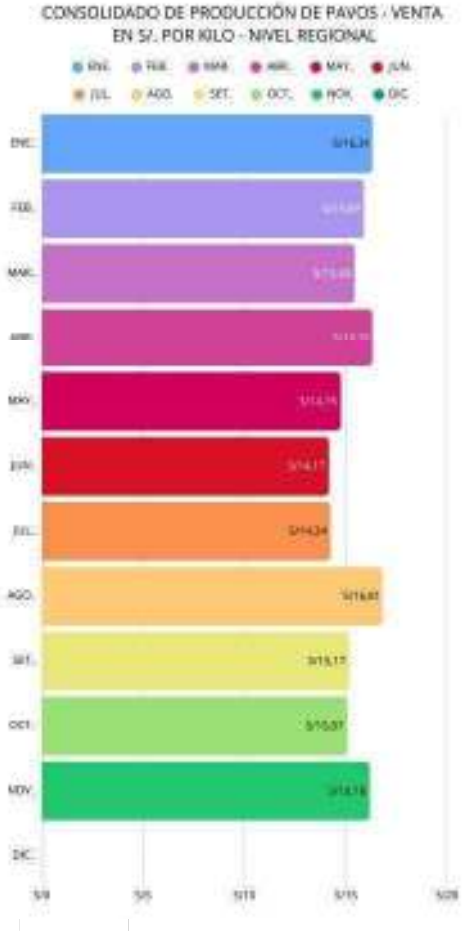

Fuente: Agencias y Oficinas Agrarias DRALima
Consolidado por: Luis Norabuena Calmito
Elaborado por: Gustavo Rivas Luna

CONSOLIDADO DE LA PRODUCCIÓN DE CUYES EN LA PROVINCIA DE LIMA - DRAL

UNIDADES	UNIDADES (SACA)	KILOS	S/. X KG.
ENE.	85.808	75.473,65	S/22,49
FEB.	86.819	76.369,91	S/22,65
MAR.	87.633	76.410,59	S/22,55
ABR.	87.514	76.099,68	S/23,18
MAY.	83.648	73.142,54	S/22,82
JUN.	87.388	76.340,95	S/23,13
JUL.	87.786	76.636,07	S/22,27
AGO.	91.270	78.299,85	S/23,43
SET.	84.931	72.502,80	S/20,35
OCT.	95.286	83.233,03	S/20,73
NOV.	87.312	74.170	S/24,72
DIC.			
TOTAL	**87.763**	**76.244**	**22,57**

UNIDAD DE MEDIDA (Kg)

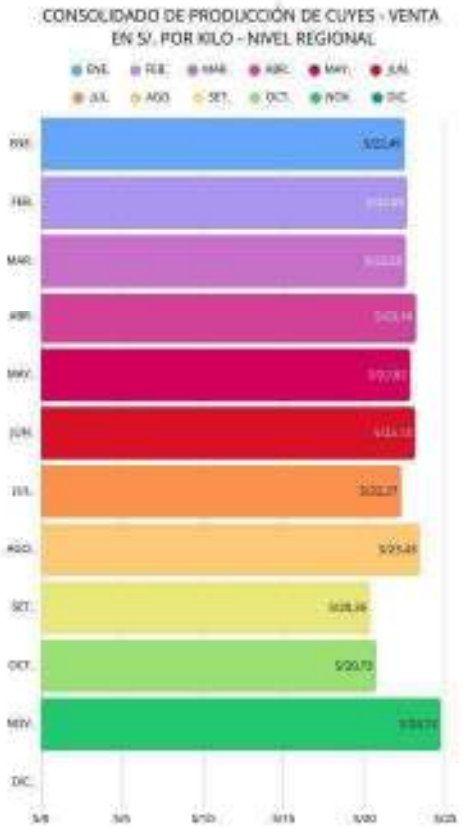

Fuente: Agencias y Oficinas Agrarias DRALima
Consolidado por: Luis Norabuena Galindo
Elaborado por: Gustavo Rivas Lara

IV. ESTADÍSTICA COMPLEMENTARIA REGIONAL

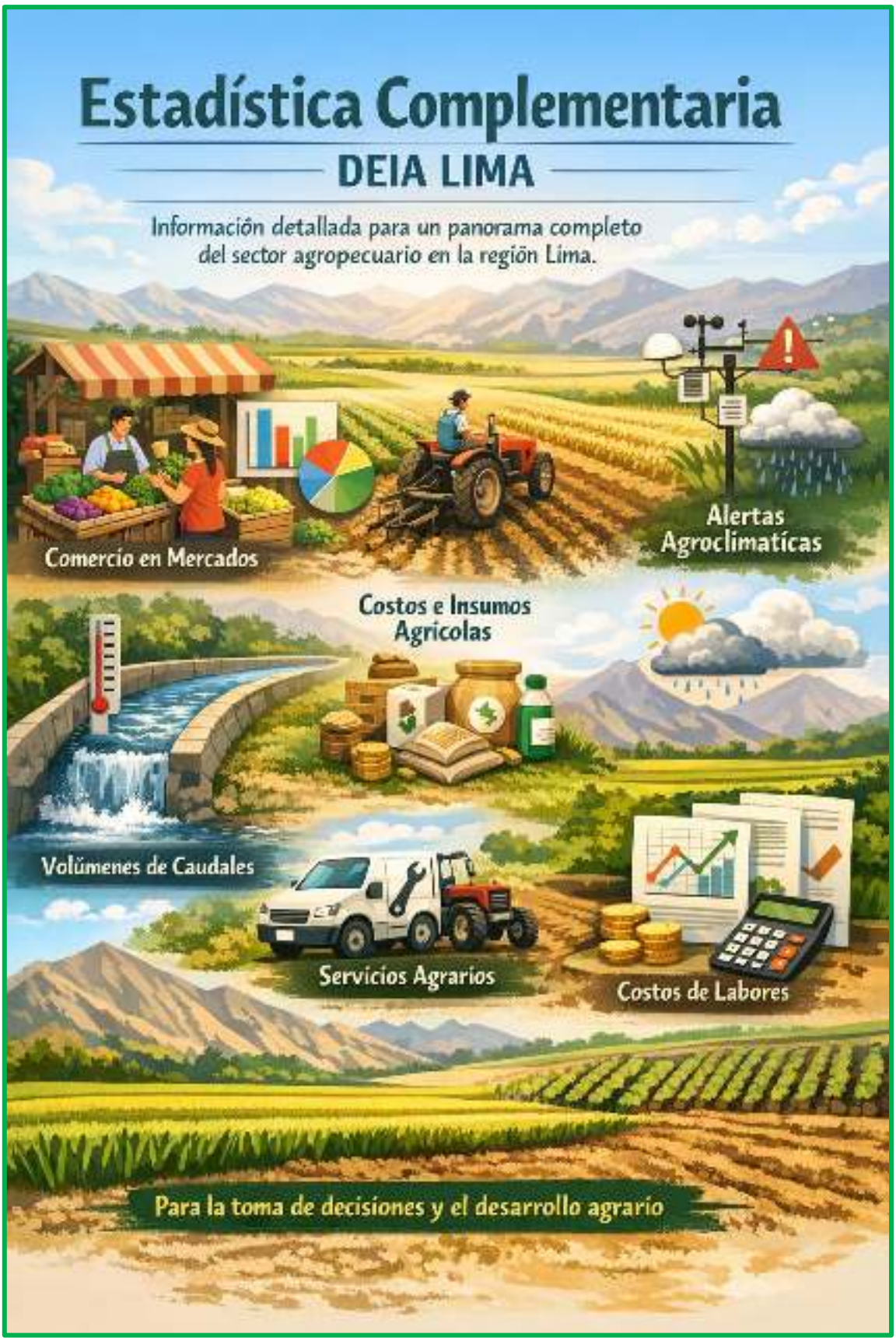

PRECIOS MINORISTAS – HUACHO

NOVIEMBRE 2025

DIRECTOR DEIA: YOSIMAR FRANKLIN POMA REY
REPORTERO: JUAN GUSTAVO RIVAS LUNA

	PRODUCTO/VARIEDAD COMERCIAL	Unidad de Medida	Equival en Kg	LUNES 03/11	MIERCOLES 05/11	VIERNES 07/11	LUNES 10/11	MIERCOLES 12/11	VIERNES 14/11	LUNES 17/11	MIERCOLES 19/11	VIERNES 21/11	LUNES 24/11	MIERCOLES 26/11	VIERNES 28/11
				S/.	S/.	S/.	S/.	S/.	S/.	S/.	S/.	S/.	S/.	S/.	S/.
Tuberculos															
	Camote amarillo	S/ por Kg.	1	1.00	1.00	1.00	1.10	1.10	1.10	1.20	1.10	0.90	0.90	0.90	0.90
	Papa amarilla	S/ por Kg.	1	2.00	2.00	2.10	2.40	2.10	2.10	2.10	2.00	1.60	1.70	1.70	1.70
	Papa canchan	S/ por Kg.	1	1.00	1.00	0.90	1.10	0.90	1.00	1.10	0.90	0.90	0.90	0.90	0.90
	Papa yungay	S/ por Kg.	1	0.90	0.80	0.90	1.20	1.20	1.20	1.20	0.90	0.70	0.70	0.70	0.70
Hortalizas															
	Ajo criollo o napuri	S/ por Kg.	1	5.40	5.80	5.70	8.30	8.10	7.40	7.80	6.50	6.50	5.90	5.70	5.90
	Cebolla cabeza roja	S/ por Kg.	1	1.30	1.40	1.40	1.50	1.80	1.80	1.80	1.20	1.20	1.00	1.10	1.00
	tomate	S/ por Kg.	1	2.70	2.90	3.00	2.60	3.20	3.40	2.80	2.70	2.40	2.60	2.60	2.60
	Zanahoria	S/ por Kg.	1	1.70	1.50	1.50	1.60	1.20	1.00	1.10	1.20	1.30	1.40	1.60	1.40
	Zapallo macre	S/ por Kg.	1	1.80	1.70	1.70	1.40	1.50	1.60	1.50	1.60	1.50	1.70	1.70	1.70
Cereales															
	Arroz superior	S/ por Kg.	1	2.40	2.40	2.40	2.50	2.50	2.50	2.50	2.40	2.40	2.40	2.40	2.40
	Arroz extra	S/ por Kg.	1	3.20	3.20	3.20	3.20	3.20	3.20	3.20	3.20	3.20	3.20	3.20	3.20
Menestra															
	Frijol canario	S/ por Kg.	1	5.90	5.90	5.80	6.30	6.30	6.40	6.40	5.80	5.90	5.80	5.80	5.80
	Lenteja	S/ por Kg.	1	6.00	6.00	6.00	6.10	6.30	6.30	6.30	6.00	6.00	5.90	5.90	5.90
Frutas															
	Fresa	S/ por Kg.	1	2.60	2.60	2.50	2.20	2.30	2.30	2.30	2.60	2.60	2.70	2.40	2.70
	Limon sutil	S/ por Kg.	1	2.20	2.40	1.90	3.20	3.40	3.50	3.50	2.00	2.10	1.80	2.00	1.80
	Manzana israel	S/ por Kg.	1	3.10	3.10	2.90	4.20	4.30	4.30	4.50	3.00	2.50	2.30	2.30	2.20
	Naranja washington naval	S/ por Kg.	1	4.50	4.50	4.50	3.20	3.40	3.40	3.40	4.50	4.70	4.80	4.90	4.80
	Palta fuerte	S/ por Kg.	1	7.60	7.60	7.60	6.10	6.20	6.40	6.50	7.60	7.60	7.50	7.40	7.50
	Platano seda congo	S/ por Kg.	1	2.90	2.80	2.90	3.20	3.00	3.00	3.00	3.00	2.90	2.80	2.80	2.80
Pecuario															
	Carne de porcino (corte unico)	S/ por Kg.	1	20.00	20.30	20.00	18.90	18.90	18.90	18.70	20.30	18.30	20.00	20.00	20.00
	Carne de res (sancochado/ corte unico)	S/ por Kg.	1	21.90	22.00	22.00	22.70	22.70	22.70	22.50	21.90	20.80	21.50	22.00	22.20
	Carne de pollo (evicerado)	S/ por Kg.	1	9.50	9.40	9.40	10.10	9.80	9.70	9.70	9.50	9.70	9.50	9.80	9.80
	Huevo rosado	S/ por Kg.	1	4.80	4.60	4.80	5.70	5.30	5.30	5.20	4.90	4.60	4.50	4.70	4.50
Agroindustrial															
	Aceite vegetal bot. 900 ml	S/ por Kg.	1	8.50	8.40	8.30	8.40	8.40	8.50	8.50	8.30	8.30	8.50	8.50	8.50
	Azucar rubia nacional	S/ por Kg.	1	2.60	2.60	2.30	2.70	2.70	2.70	2.70	2.30	2.30	2.30	2.30	2.30
	Fideos spaguetti/ tallarin	S/ por Kg.	1	4.50	4.50	4.50	4.60	4.60	4.60	4.60	4.50	4.50	4.50	4.70	4.70
Pescados															
	Pescado bonito (fresco)	S/ por Kg.	1	7.40	7.40	7.40	7.40	7.30	7.20	7.20	7.60	8.70	9.10	9.10	9.10

IV.B. COSTOS



Precio de Alquiler Diario Agrícola - Región Lima 2025

REGION	ENERO		FEBRERO		MARZO		ABRIL		MAYO		JUNIO		JULIO		AGOSTO		SETIEMBRE		OCTUBRE		NOVIEMBRE		DICIEMBRE	
	JORNAL / DÍA Mínimo	JORNAL / DÍA Máximo	JORNAL / DÍA Mínimo	JORNAL / DÍA Máximo	JORNAL / DÍA Mínimo	JORNAL / DÍA Máximo	JORNAL / DÍA Mínimo	JORNAL / DÍA Máximo	JORNAL / DÍA Mínimo	JORNAL / DÍA Máximo	JORNAL / DÍA Mínimo	JORNAL / DÍA Máximo	JORNAL / DÍA Mínimo	JORNAL / DÍA Máximo	JORNAL / DÍA Mínimo	JORNAL / DÍA Máximo	JORNAL / DÍA Mínimo	JORNAL / DÍA Máximo	JORNAL / DÍA Mínimo	JORNAL / DÍA Máximo	JORNAL / DÍA Mínimo	JORNAL / DÍA Máximo	JORNAL / DÍA Mínimo	JORNAL / DÍA Máximo
BARRANCA	60	60	60	70	60	60	60	60	60	60	60	60	60	60	60	60	60	60	60	60	60	65		
HUAURA	50	60	50	60	50	60	50	60	50	50	80	84	60	60	60	60	60	60	60	60	60	60		
HUARAL	50	80	45	50	40	50	60	80	40	50	40	50	45	50	40	50	0	0	45	50	45	50		
CANTA	50	70	60	80	60	80	60	80	60	80	60	80	60	80	60	80	60	80	60	80	60	80		
SANTA EULALIA	60	65	50	70	50	70	50	70	50	70	50	70	50	70	50	70	50	70	50	70	50	70		
MALA	60	80	55	70	50	80	50	80	50	70	50	80	55	70	50	80	50	80	65	80	65	80		
CAÑETE	60	70	60	70	60	70	60	70	60	70	60	70	60	70	60	70	60	70	60	70	60	70		

Precio de Alquiler Diario Agrícola - Región Lima 2025

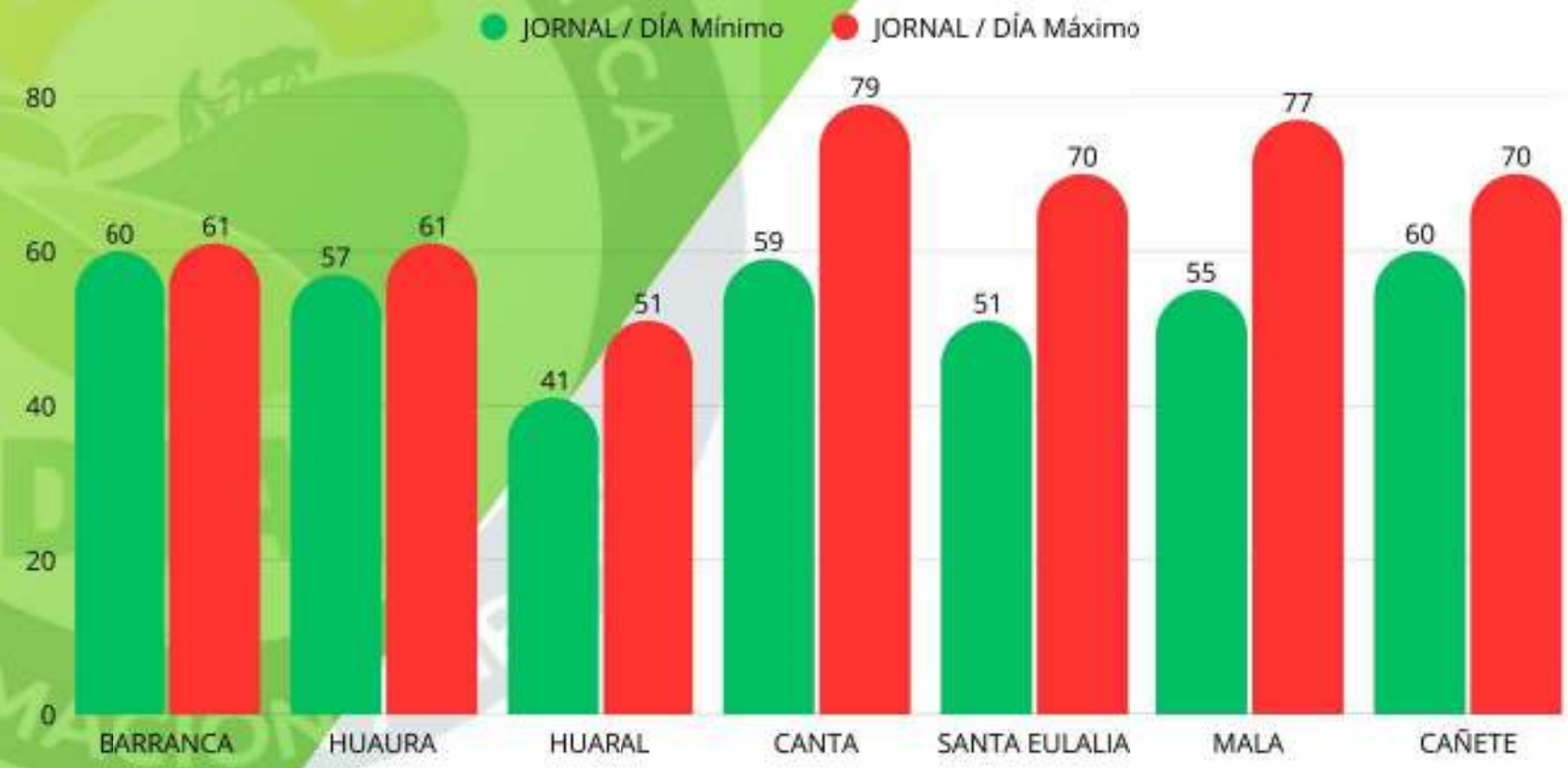

Precio de Alquiler de Tractor - Región Lima 2025

REGION	ENERO		FEBRERO		MARZO		ABRIL		MAYO		JUNIO		JULIO		AGOSTO		SETIEMBRE		OCTUBRE		NOVIEMBRE		DICIEMBRE	
	TRACTOR / HORA Mínimo	TRACTOR / HORA Máximo	TRACTOR / HORA Mínimo	TRACTOR / HORA Máximo	TRACTOR / HORA Mínimo	TRACTOR / HORA Máximo	TRACTOR / HORA Mínimo	TRACTOR / HORA Máximo	TRACTOR / HORA Mínimo	TRACTOR / HORA Máximo	TRACTOR / HORA Mínimo	TRACTOR / HORA Máximo	TRACTOR / HORA Mínimo	TRACTOR / HORA Máximo	TRACTOR / HORA Mínimo	TRACTOR / HORA Máximo	TRACTOR / HORA Mínimo	TRACTOR / HORA Máximo	TRACTOR / HORA Mínimo	TRACTOR / HORA Máximo	TRACTOR / HORA Mínimo	TRACTOR / HORA Máximo	TRACTOR / HORA Mínimo	TRACTOR / HORA Máximo
BARRANCA	120	150	120	150	120	150	120	150	120	150	120	150	120	150	120	150	120	150	120	150	150	200		
HUAURA	100	120	150	200	100	120	100	120	90	120	90	120	100	110	90	120	90	120	90	110	90	110		
HUARAL	240	250	125	150	125	150	150	170	125	150	120	170	125	170	125	170	0	0	165	180	125	170		
CANTA	160	170	150	170	150	170	150	170	150	170	150	170	150	170	150	170	150	170	150	160	150	170		
SANTA EULALIA	150	160	140	150	130	140	130	140	130	140	130	140	130	140	130	140	130	140	130	140	130	140		
MALA	140	148	140	148	140	148	140	148	140	148	140	148	140	148	140	148	140	148	140	148	140	148		
CAÑETE	150	200	150	200	150	200	150	200	150	200	150	200	150	200	150	200	150	200	150	190	150	180		

Precio de Alquiler de Tractor - Región Lima 2025

Precio de Yunta Diaria Agricola - Región Lima 2025

REGION	ENERO		FEBRERO		MARZO		ABRIL		MAYO		JUNIO		JULIO		AGOSTO		SETIEMBRE		OCTUBRE		NOVIEMBRE		DICIEMBRE	
	YUNTA / DÍA Mínimo	YUNTA / DÍA Máximo	YUNTA / DÍA Mínimo	YUNTA / DÍA Máximo	YUNTA / DÍA Mínimo	YUNTA / DÍA Máximo	YUNTA / DÍA Mínimo	YUNTA / DÍA Máximo	YUNTA / DÍA Mínimo	YUNTA / DÍA Máximo	YUNTA / DÍA Mínimo	YUNTA / DÍA Máximo	YUNTA / DÍA Mínimo	YUNTA / DÍA Máximo	YUNTA / DÍA Mínimo	YUNTA / DÍA Máximo	YUNTA / DÍA Mínimo	YUNTA / DÍA Máximo	YUNTA / DÍA Mínimo	YUNTA / DÍA Máximo	YUNTA / DÍA Mínimo	YUNTA / DÍA Máximo	YUNTA / DÍA Mínimo	YUNTA / DÍA Máximo
BARRANCA	250	230	230	250	130	250	230	250	230	250	230	250	230	250	230	250	230	250	230	250	230	300		
HUAURA	150	200	100	120	150	200	110	120	110	120	150	200	130	200	120	130	150	200	120	130	120	130		
HUARAL	140	200	130	180	125	200	140	200	125	200	165	180	168	180	165	180	0	0	165	180	165	180		
CANTA	230	260	230	250	230	250	140	200	230	250	230	250	230	250	230	250	230	250	230	250	230	250		
SANTA EULALIA	50	70	110	120	50	60	60	60	55	60	40	60	75	80	60	80	40	60	40	60	40	60		
MALA	110	120	110	120	110	120	90	100	110	120	110	120	110	120	110	120	110	120	110	120	110	120		
CAÑETE	60	70	150	200	100	200	150	200	150	200	200	300	150	200	150	200	150	200	150	190	150	180		

Precio de Yunta Diaria Agrícola - Región Lima 2025

IV.C. FERTILIZANTES

PRECIO DE TIPOS DE NUTRIENTES FOLIARES EN TIENDAS COMERCIALES - AÑO 2025 - BARRANCA



PRODUCTO	Establecimiento	Enero	Febrero	Marzo	Abril	Mayo	Junio	Julio	Agosto	Septiembre	Octubre	Noviembre	Diciembre	Total
Abonofol 20-20-20	EL BUEN SEMBRADOR	S/34,00	S/34,00	S/34,00	S/34,00	S/33,00	S/33,00	S/33,00	S/33,00	S/33,00	S/33,00	S/33,00		S/33
Abonofol 30-10-10	EL BUEN SEMBRADOR	S/35,00	S/35,00	S/35,00	S/35,00	S/35,00	S/35,00	S/35,00	S/35,00	S/35,00	S/35,00	S/35,00		S/35
Fetrilón Combi 1	EL BUEN SEMBRADOR	S/36,00	S/36,00	S/36,00	S/36,00	S/36,00	S/36,00	S/36,00	S/36,00	S/36,00	S/36,00	S/36,00		S/36
Multifrut	EL BUEN SEMBRADOR	S/32,00	S/32,00	S/32,00	S/32,00	S/22,00	S/22,00	S/22,00	S/22,00	S/25,00	S/22,00	S/22,00		S/26
Poliphos	EL BUEN SEMBRADOR	-	-	-	-	-	-	-	-	-	-			
Abonofol 20-20-20	ALMAFER SAC	-	-	-	-	-	-	-	-	-	-			
Abonofol 30-10-10	ALMAFER SAC	-	-	-	-	-	-	-	-	-	-			
Fetrilón Combi 1	ALMAFER SAC	-	-	-	-	-	-	-	-	-	-			
Multifrut	ALMAFER SAC	S/31,00	S/31,00	S/31,00	S/31,00	S/31,00	S/31,00	S/31,00	S/31,00	-	S/31,00	S/31,00		S/31
Poliphos	ALMAFER SAC	-	-	-	-	-	-	-	-	-	-			
Abonofol 20-20-20	GANAGRO	-	-	-	-	-	-	-	-	-	-			
Abonofol 30-10-10	GANAGRO	S/34,00	S/34,00	S/34,00	S/34,00	S/34,00	S/34,00	S/34,00	S/34,00	S/34,00	S/34,00	S/34,00		S/34
Fetrilón Combi 1	GANAGRO	-	-	-	-	-	-	-	-	-	-			
Multifrut	GANAGRO	S/32,00	S/32,00	S/32,00	S/32,00	S/32,00	S/32,00	S/32,00	S/32,00	-	S/32,00	S/32,00		S/32
Poliphos	GANAGRO	-	-	-	-	-	-	-	-	-	-			
Abonofol 20-20-20	AGRICOLA BUEN FRUTO SAC	-	-	-	-	-	-	-	-	-	-			
Abonofol 30-10-10	AGRICOLA BUEN FRUTO SAC	S/35,00	S/35,00	S/35,00	S/35,00	S/35,00	S/35,00	S/35,00	S/35,00	S/35,00	S/25,00	S/35,00		S/34
Fetrilón Combi 1	AGRICOLA BUEN FRUTO SAC	-	-	-	-	-	-	-	-	-	-			
Multifrut	AGRICOLA BUEN FRUTO SAC	S/31,00	S/31,00	S/31,00	S/31,00	S/28,00	S/28,00	S/28,00	S/28,00	-	S/28,00	S/28,00		S/29
Poliphos	AGRICOLA BUEN FRUTO SAC	-	-	-	-	-	-	-	-	-	-			

PRECIO DE TIPOS DE NUTRIENTES FOLIARES EN TIENDAS COMERCIALES - AÑO 2025 - HUAURA

PRODUCTO	Establecimiento	Enero	Febrero	Marzo	Abril	Mayo	Junio	Julio	Agosto	Septiembre	Octubre	Noviembre	Diciembre	Total
Abonofol 20-20-20	AGRO NEGOCIOS LUNA SAC	-	-	-	S/15,00	-	-	-	-	S/15,00	S/15,00			S/15
Abonofol 30-10-10	AGRO NEGOCIOS LUNA SAC	-	-	-	-	-	-	-	-	-				
Fetrilón Combi 1	AGRO NEGOCIOS LUNA SAC	S/35,00	S/35,00	S/35,00	-	S/35,00	S/20,00	S/35,00	S/35,00	S/35,00	S/35,00	S/30,00		S/33
Multifrut	AGRO NEGOCIOS LUNA SAC	S/20,00	S/20,00	S/20,00	-	S/20,00	S/25,00	S/20,00	S/20,00	-	S/20,00	S/17,00		S/20
Poliphos	AGRO NEGOCIOS LUNA SAC	-	-	-	-	-	-	-	-	-				
Abonofol 20-20-20	PROCAMPO SA	-	-	-	-	-	-	-	-	-				
Abonofol 30-10-10	PROCAMPO SA	-	-	-	-	-	-	-	-	-				
Fetrilón Combi 1	PROCAMPO SA	-	-	-	-	-	-	-	-	-				
Multifrut	PROCAMPO SA	-	-	-	-	-	-	-	-	-				
Poliphos	PROCAMPO SA	S/20,00	S/20,00	S/20,00	-	S/20,00	S/20,00	S/25,00	S/25,00	-	S/25,00	S/30,00		S/23
Abonofol 20-20-20	GRO SERVICIOS PANCHITO SA	S/175,00	S/175,00	S/175,00	S/175,00	-	-	S/170,00	S/170,00	S/170,00	S/170,00			S/173
Abonofol 30-10-10	GRO SERVICIOS PANCHITO SA	-	-	-	-	-	-	-	-	-				
Fetrilón Combi 1	GRO SERVICIOS PANCHITO SA	-	-	-	-	-	-	-	-	-				
Multifrut	GRO SERVICIOS PANCHITO SA	S/20,00	S/20,00	S/20,00	S/20,00	S/20,00	S/23,00	S/20,00	S/20,00	S/30,00	S/25,00	S/18,00		S/21
Poliphos	GRO SERVICIOS PANCHITO SA	S/60,00	S/60,00	S/60,00	S/60,00	S/60,00	S/60,00	S/60,00	S/60,00	S/60,00	S/60,00	S/50,00		S/59
Abonofol 20-20-20	FERTIAGRO LUNA SAC	-	-	-	-	-	-	-	-	-				
Abonofol 30-10-10	FERTIAGRO LUNA SAC	-	-	-	-	-	-	-	-	-				
Fetrilón Combi 1	FERTIAGRO LUNA SAC	-	-	-	-	-	-	-	-	-				
Multifrut	FERTIAGRO LUNA SAC	S/23,00	S/23,00	S/23,00	S/22,00	S/23,00	-	S/24,00	S/24,00	S/28,00	S/28,00	S/30,00		S/25
Poliphos	FERTIAGRO LUNA SAC	-	-	-	-	-	-	-	-	-				

PRECIO DE TIPOS DE NUTRIENTES FOLIARES EN TIENDAS COMERCIALES - AÑO 2025 - HUARAL

PRODUCTO	Establecimiento	Enero	Febrero	Marzo	Abril	Mayo	Junio	Julio	Agosto	Septiembre	Octubre	Noviembre	Diciembre	Total
Abonafol 20-20-20	AGRO BUEN SEMBRADOR	-	-	-	-	-	-	-	-	-	-			
Abonafol 30-10-10	AGRO BUEN SEMBRADOR	-	-	-	-	-	-	-	-	-	-			
Fetrilón Combi 1	AGRO BUEN SEMBRADOR	-	-	-	-	-	-	-	-	-	-			
Multifrut	AGRO BUEN SEMBRADOR	-	S/18,00	S/18,00	-	S/18,00	S/18,00	S/18,00	S/18,00	-	S/18,00	S/16,00		S/18
Poliphos	AGRO BUEN SEMBRADOR	-	-	-	-	-	-	-	-	-	-			
Abonafol 20-20-20	QUIMICA AGRICOLA	-	-	-	-	-	-	-	-	-	-			
Abonafol 30-10-10	QUIMICA AGRICOLA	-	-	-	-	-	-	-	-	-	-			
Fetrilón Combi 1	QUIMICA AGRICOLA	-	-	-	-	-	-	-	-	-	-			
Multifrut	QUIMICA AGRICOLA	-	-	-	-	-	-	-	-	-	-			
Poliphos	QUIMICA AGRICOLA	-	-	-	-	-	-	-	-	-	-			
Abonafol 20-20-20	AGRO ECONOMICO	-	-	-	-	-	-	-	-	-	-			
Abonafol 30-10-10	AGRO ECONOMICO	-	-	-	-	-	-	-	-	-	-			
Fetrilón Combi 1	AGRO ECONOMICO	-	S/35,00	S/35,00	-	S/35,00	S/35,00	S/35,00	S/35,00	-	S/35,00	S/35,00		S/35
Multifrut	AGRO ECONOMICO	-	-	-	-	-	-	-	-	-	-			
Poliphos	AGRO ECONOMICO	-	-	-	-	-	-	-	-	-	-			
Abonafol 20-20-20	COINTEC	-	-	-	-	-	-	-	-	-	-			
Abonafol 30-10-10	COINTEC	-	S/20,00	S/20,00	-	S/20,00	S/20,00	S/20,00	S/20,00	-	S/20,00	S/20,00		S/20
Fetrilón Combi 1	COINTEC	-	S/35,00	S/35,00	-	S/35,00	S/35,00	S/35,00	S/35,00	-	S/35,00	S/35,00		S/35
Multifrut	COINTEC	-	S/18,00	S/18,00	-	S/18,00	S/18,00	S/18,00	-	-	S/18,00	S/16,00		S/18
Poliphos	COINTEC	-	-	-	-	-	-	-	-	-	-			

PRECIO DE TIPOS DE NUTRIENTES FOLIARES EN TIENDAS COMERCIALES - AÑO 2025 - CANTA



PRODUCTO	Establecimiento	Enero	Febrero	Marzo	Abril	Mayo	Junio	Julio	Agosto	Septiembre	Octubre	Noviembre	Diciembre	Total
Abonafol 20-20-20	INVERAGRO	S/20,00	-	-	-	-	-	-	-	-	-			S/20,00
Abonafol 30-10-10	INVERAGRO	S/15,00	-	-	-	-	-	-	-	-	-			S/15,00
Fetrilón Combi 1	INVERAGRO	S/28,00	-	-	-	-	-	-	-	-	-			S/28,00
Multifrut	INVERAGRO	S/18,00	S/20,00	S/20,00	S/20,00	S/20,00	S/20,00	S/20,00	S/22,00	-	S/23,00	S/23,00		S/20,60
Poliphos	INVERAGRO	-	-	-	-	-	-	-	-	-	-			
Abonafol 20-20-20	AGROSERV EL VALLE	S/22,00	-	-	-	-	-	-	-	-	-			S/22,00
Abonafol 30-10-10	AGROSERV EL VALLE	S/16,00	-	-	-	-	-	-	-	-	-			S/16,00
Fetrilón Combi 1	AGROSERV EL VALLE	S/27,00	-	-	-	-	-	-	-	-	-			S/27,00
Multifrut	AGROSERV EL VALLE	S/20,00	S/21,00	S/21,00	S/21,00	S/21,00	S/21,00	S/21,00	S/23,00	-	S/24,00	S/24,00		S/21,70
Poliphos	AGROSERV EL VALLE	-	-	-	-	-	-	-	-	-	-			
Abonafol 20-20-20	EL CAMPESINO	S/24,00	-	-	-	-	-	-	-	-	-			S/24,00
Abonafol 30-10-10	EL CAMPESINO	S/18,00	-	-	-	-	-	-	-	-	-			S/18,00
Fetrilón Combi 1	EL CAMPESINO	S/28,00	-	-	-	-	-	-	-	-	-			S/28,00
Multifrut	EL CAMPESINO	S/18,00	S/22,00	S/22,00	S/22,00	S/22,00	S/22,00	S/22,00	S/26,00	-	S/25,00	S/25,00		S/22,60
Poliphos	EL CAMPESINO	-	-	-	-	-	-	-	-	-	-			
Abonafol 20-20-20	THESAURUS AGRIU	S/19,00	-	-	-	-	-	-	-	-	-			S/19,00
Abonafol 30-10-10	THESAURUS AGRIU	S/15,00	-	-	-	-	-	-	-	-	-			S/15,00
Fetrilón Combi 1	THESAURUS AGRIU	S/25,00	-	-	-	-	-	-	-	-	-			S/25,00
Multifrut	THESAURUS AGRIU	S/20,00	S/20,00	S/20,00	S/20,00	S/20,00	S/20,00	S/20,00	S/24,00	-	S/23,00	S/23,00		S/21,00
Poliphos	THESAURUS AGRIU	-	-	-	-	-	-	-	-	-	-			

PRECIO DE TIPOS DE NUTRIENTES FOLIARES EN TIENDAS COMERCIALES - AÑO 2025 - Sta EULALIA



PRODUCTO	Establecimiento	Enero	Febrero	Marzo	Abril	Mayo	Junio	Julio	Agosto	Septiembre	Octubre	Noviembre	Diciembre	Total
Abonafol 20-20-20	ZOOAGRO	S/18,00	S/18,00	S/18,00	S/18,00	S/18,00	S/18,00	S/18,00	S/18,00	S/18,00	S/18	S/18		S/18
Abonafol 30-10-10	ZOOAGRO	S/18,00	S/20,00	S/18,00	S/18,00	S/18,00	S/18,00	S/18,00	S/18,00	S/18,00	S/18	S/18		S/18
Fetrilón Combi 1	ZOOAGRO	-	S/35,00	-	-	-	-	-	-	-	-	-		S/35
Multifrut	ZOOAGRO	S/18,00	S/20,00	S/18,00	S/18,00	S/18,00	S/18,00	S/18,00	S/18,00	-	S/18	S/18		S/18
Polighea	ZOOAGRO	S/33,00	-	S/33,00	S/33,00	S/33,00	S/33,00	S/33,00	S/33,00	S/33,00	S/33	S/33		S/33

PRECIO DE TIPOS DE NUTRIENTES FOLIARES EN TIENDAS COMERCIALES - AÑO 2025 - MALA

PRODUCTO	Establecimiento	Enero	Febrero	Marzo	Abril	Mayo	Junio	Julio	Agosto	Septiembre	Octubre	Noviembre	Diciembre	Total
Abonafol 20-20-20	AGRICOLA SEÑORE DE MURUHUA	S/20,00	S/18,00	S/18,00	S/18,00	S/18,00	S/18,00	S/18,00	S/18,00	S/18,00	S/18,00	S/18,00		S/18
Abonafol 30-10-10	AGRICOLA SEÑORE DE MURUHUA	S/23,00	S/20,00	S/20,00	S/20,00	S/20,00	S/20,00	S/20,00	S/20,00	S/20,00	S/20,00	S/20,00		S/20
Fetrilón Combi 1	AGRICOLA SEÑORE DE MURUHUA	S/36,00	S/35,00	S/35,00	S/35,00	S/35,00	S/35,00	S/35,00	S/35,00	S/35,00	S/35,00	S/35,00		S/35
Multifrut	AGRICOLA SEÑORE DE MURUHUA	S/20,00	S/20,00	S/20,00	S/20,00	S/20,00	S/20,00	S/20,00	S/20,00	-	S/20,00	S/20,00		S/20
Poliphos	AGRICOLA SEÑORE DE MURUHUA	-	-	-	-	-	-	-	-	-				
Abonafol 20-20-20	AGRICOLA CHAWAY	S/18,00	S/18,00	S/18,00	S/18,00	S/18,00	S/18,00	S/18,00	S/18,00	S/18,00	S/18,00	S/18,00		S/18
Abonafol 30-10-10	AGRICOLA CHAWAY	S/20,00	S/20,00	S/20,00	S/20,00	S/20,00	S/20,00	S/20,00	S/20,00	S/20,00	S/20,00	S/20,00		S/20
Fetrilón Combi 1	AGRICOLA CHAWAY	S/35,00	S/33,00	S/33,00	S/33,00	S/33,00	S/33,00	S/33,00	S/33,00	S/33,00	S/33,00	S/33,00		S/33
Multifrut	AGRICOLA CHAWAY	S/20,00	S/20,00	S/20,00	S/20,00	S/20,00	S/20,00	S/20,00	S/20,00	-	S/20,00	S/20,00		S/20
Poliphos	AGRICOLA CHAWAY	-	-	-	-	-	-	-	-	-	-			
Abonafol 20-20-20	AGRO WIRZ	S/18,00	-	-	-	-	-	-	-	-	-			S/18
Abonafol 30-10-10	AGRO WIRZ	S/20,00	-	-	-	-	-	-	-	-	-			S/20
Fetrilón Combi 1	AGRO WIRZ	S/33,00	-	-	-	-	-	-	-	-	-			S/33
Multifrut	AGRO WIRZ	S/20,00	-	-	-	-	-	-	-	-	-			S/20
Poliphos	AGRO WIRZ	-	-	-	-	-	-	-	-	-	-			
Abonafol 20-20-20	AGRICOLA JJSC	S/18,00	-	-	-	-	-	-	-	-	-			S/18
Abonafol 30-10-10	AGRICOLA JJSC	S/20,00	-	-	-	-	-	-	-	-	-			S/20
Fetrilón Combi 1	AGRICOLA JJSC	S/34,00	-	-	-	-	-	-	-	-	-			S/34
Multifrut	AGRICOLA JJSC	S/20,00	-	-	-	-	-	-	-	-	-			S/20
Poliphos	AGRICOLA JJSC	-	-	-	-	-	-	-	-	-	-			

PRECIO DE TIPOS DE NUTRIENTES FOLIARES EN TIENDAS COMERCIALES - AÑO 2025 - CAÑETE

PRODUCTO	Establecimiento	Enero	Febrero	Marzo	Abril	Mayo	Junio	Julio	Agosto	Septiembre	Octubre	Noviembre	Diciembre	Total
Abonofol 20-20-20	AGRICOLA SAN JUAN	-	-	-	-	-	-	-	-	-				
Abonofol 30-10-10	AGRICOLA SAN JUAN	S/20,00	S/20,00	S/20,00	S/20,00	S/20,00	S/20,00	S/20,00	S/20,00	-	S/20,00	S/20,00		S/20
Fetrilón Combi 1	AGRICOLA SAN JUAN	S/35,00	S/35,00	S/35,00	S/35,00	S/35,00	S/35,00	S/35,00	S/35,00	S/36,00	S/35,00	S/35,00		S/35
Multifrut	AGRICOLA SAN JUAN	S/19,00	S/18,00	S/18,00	S/20,00	S/20,00	S/20,00	S/20,00	S/20,00	-	S/20,00	S/20,00		S/20
Poliphos	AGRICOLA SAN JUAN	-	-	-	-	-	-	-	-	-				
Abonofol 20-20-20	VERSIONES AGRICOLA MARIONIN	S/25,00	S/25,00	S/25,00	S/25,00	S/25,00	S/25,00	S/25,00	S/25,00	S/25,00	S/25,00	S/25,00		S/25
Abonofol 30-10-10	VERSIONES AGRICOLA MARIONIN	S/20,00	S/20,00	S/20,00	S/20,00	S/20,00	S/20,00	S/20,00	S/20,00	S/20,00	S/20,00	S/20,00		S/20
Fetrilón Combi 1	VERSIONES AGRICOLA MARIONIN	S/35,00	S/35,00	S/35,00	S/35,00	S/35,00	S/35,00	S/35,00	S/35,00	S/35,00	S/35,00	S/35,00		S/35
Multifrut	VERSIONES AGRICOLA MARIONIN	S/18,00	S/18,00	S/18,00	S/22,00	S/22,00	S/22,00	S/22,00	S/22,00	-	S/22,00	S/22,00		S/21
Poliphos	VERSIONES AGRICOLA MARIONIN	-	-	-	-	-	-	-	-	-				
Abonofol 20-20-20	SEÑOR DE MURUGUAY	-	-	-	-	-	-	-	-	-				
Abonofol 30-10-10	SEÑOR DE MURUGUAY	S/20,00	S/20,00	S/20,00	S/20,00	S/20,00	S/20,00	S/20,00	S/20,00	S/20,00	S/20,00	S/20,00		S/20
Fetrilón Combi 1	SEÑOR DE MURUGUAY	-	-	-	-	-	-	-	-	-				
Multifrut	SEÑOR DE MURUGUAY	S/20,00	S/20,00	S/20,00	S/25,00	S/25,00	S/25,00	S/25,00	S/25,00	-	S/25,00	S/25,00		S/24
Poliphos	SEÑOR DE MURUGUAY	-	-	-	-	-	-	-	-	-				
Abonofol 20-20-20	AGRIMARET	-	-	-	-	-	-	-	-	-				
Abonofol 30-10-10	AGRIMARET	-	-	-	-	-	-	-	-	-				
Fetrilón Combi 1	AGRIMARET	S/35,00	S/35,00	S/35,00	S/35,00	S/35,00	S/35,00	S/35,00	S/35,00	S/35,00	S/35,00	S/35,00		S/35
Multifrut	AGRIMARET	S/19,00	S/19,00	S/19,00	S/22,00	S/22,00	S/22,00	S/22,00	S/22,00	-	S/22,00	S/22,00		S/21
Poliphos	AGRIMARET	-	-	-	-	-	-	-	-	-				

PRECIO DE TIPOS DE REGULADORES DE CRECIMIENTO EN TIENDAS COMERCIALES - AÑO 2025 - BARRANCA

PRODUCTO	Establecimiento	Enero	Febrero	Marzo	Abril	Mayo	Junio	Julio	Agosto	Septiembre	Octubre	Noviembre	Diciembre	Total
Activol	EL BUEN SEMBRADOR	S/21,00	S/21,00	S/21,00	S/21,00	-	-	-	-	-	-	S/18,00		S/20
Aminofol	EL BUEN SEMBRADOR	S/22,00	S/22,00	S/22,00	S/22,00	S/24,00	S/24,00	S/24,00	S/24,00	S/24,00	S/24,00	S/24,00		S/23
Ergostín	EL BUEN SEMBRADOR	-	-	-	-	-	-	-	-	-	-			
Fitaminas	EL BUEN SEMBRADOR	-	-	-	-	-	-	-	-	-	-			
Pix	EL BUEN SEMBRADOR	-	-	-	-	-	-	-	-	-	-			
Activol	ALMAFER SAC	S/20,00	S/20,00	S/20,00	S/20,00	S/20,00	S/20,00	S/20,00	S/20,00	S/20,00	S/20,00	S/10,00		S/19
Aminofol	ALMAFER SAC	-	-	-	-	-	-	-	-	-	-			
Ergostín	ALMAFER SAC	-	-	-	-	-	-	-	-	-	-			
Fitaminas	ALMAFER SAC	-	-	-	-	-	-	-	-	-	-			
Pix	ALMAFER SAC	-	-	-	-	-	-	-	-	-	-			
Activol	GANAGRO	S/21,00	S/21,00	S/21,00	S/21,00	S/21,00	S/21,00	S/21,00	S/21,00	S/21,00	S/20,00	S/20,00		S/21
Aminofol	GANAGRO	S/22,00	S/22,00	S/22,00	S/22,00	S/22,00	S/22,00	S/22,00	S/22,00	S/22,00	S/22,00	S/22,00		S/22
Ergostín	GANAGRO	-	-	-	-	-	-	-	-	-	-			
Fitaminas	GANAGRO	-	-	-	-	-	-	-	-	-	-			
Pix	GANAGRO	-	-	-	-	-	-	-	-	-	-			
Activol	AGRICOLA BUEN FRUTO SAC	S/21,00	S/21,00	S/21,00	S/21,00	S/21,00	S/21,00	S/21,00	S/21,00	S/21,00	S/21,00	S/20,00		S/21
Aminofol	AGRICOLA BUEN FRUTO SAC	S/21,00	S/21,00	S/21,00	S/21,00	S/21,00	S/21,00	S/21,00	S/21,00	S/21,00	S/21,00	S/21,00		S/21
Ergostín	AGRICOLA BUEN FRUTO SAC	-	-	-	-	-	-	-	-	-	-			
Fitaminas	AGRICOLA BUEN FRUTO SAC	-	-	-	-	-	-	-	-	-	-			
Pix	AGRICOLA BUEN FRUTO SAC	-	-	-	-	-	-	-	-	-	-			

PRECIO DE TIPOS DE REGULADORES DE CRECIMIENTO EN TIENDAS COMERCIALES - AÑO 2025 - HUAURA

PRODUCTO	Establecimiento	Enero	Febrero	Marzo	Abril	Mayo	Junio	Julio	Agosto	Septiembre	Octubre	Noviembre	Diciembre	Total
Activol	AGRO NEGOCIOS LUNA SAC	S/10,00	S/10,00	S/10,00	S/15,00	S/10,00	S/10,00	S/10,00	S/10,00	S/10,00	S/10,00	S/10,00		S/10
Aminofol	AGRO NEGOCIOS LUNA SAC	-	-	-	-	-	-	-	-	-	-			
Ergostin	AGRO NEGOCIOS LUNA SAC	-	-	-	-	-	-	-	-	-	-			
Fitaminas	AGRO NEGOCIOS LUNA SAC	-	-	-	-	-	-	-	-	-	-			
Pix	AGRO NEGOCIOS LUNA SAC	-	-	-	-	-	-	-	-	-	-			
Activol	PROCAMPO SA	-	-	-	-	S/10,00	S/10,00	S/10,00	S/10,00	S/10,00	S/10,00	S/9,00		S/10
Aminofol	PROCAMPO SA	-	-	-	-	-	-	-	-	-	-			
Ergostin	PROCAMPO SA	-	-	-	-	-	-	-	-	-	-			
Fitaminas	PROCAMPO SA	-	-	-	-	-	-	-	-	-	-			
Pix	PROCAMPO SA	-	-	-	-	-	-	-	-	-	-			
Activol	GRO SERVICIOS PANCHITO SA	S/12,00	S/12,00	S/12,00	S/12,00	S/12,00	S/12,00	S/12,00	S/11,00	S/11,00	S/11,00			S/12
Aminofol	GRO SERVICIOS PANCHITO SA	-	-	-	-	-	-	-	-	-	-			
Ergostin	GRO SERVICIOS PANCHITO SA	-	-	-	-	-	-	-	-	-	-			
Fitaminas	GRO SERVICIOS PANCHITO SA	-	-	-	-	-	-	-	-	-	-			
Pix	GRO SERVICIOS PANCHITO SA	-	-	-	-	-	-	-	-	-	-			
Activol	FERTIAGRO LUNA SAC	-	-	-	-	-	-	-	-	-	-			
Aminofol	FERTIAGRO LUNA SAC	-	-	-	-	-	-	-	-	-	-			
Ergostin	FERTIAGRO LUNA SAC	S/214,00	S/214,00	S/214,00	S/215,00	S/214,00	-	S/210,00	S/205,00	-	-	S/199,00		S/211
Fitaminas	FERTIAGRO LUNA SAC	-	-	-	-	-	-	-	-	-	-			
Pix	FERTIAGRO LUNA SAC	-	-	-	-	-	-	-	-	-	-			

PRECIO DE TIPOS DE REGULADORES DE CRECIMIENTO EN TIENDAS COMERCIALES - AÑO 2025 - HUARAL

PRODUCTO	Establecimiento	Enero	Febrero	Marzo	Abril	Mayo	Junio	Julio	Agosto	Septiembre	Octubre	Noviembre	Diciembre	Total
Activol	AGRO BUEN SEMBRADOR	-	-	-	-	-	-	-	-	-	-	-		
Aminofol	AGRO BUEN SEMBRADOR	-	-	-	-	-	-	-	-	-	-	-		
Ergostin	AGRO BUEN SEMBRADOR	-	-	-	-	-	-	-	-	-	-	-		
Fitaminas	AGRO BUEN SEMBRADOR	-	-	-	-	-	-	-	-	-	-	-		
Pix	AGRO BUEN SEMBRADOR	-	-	-	-	-	-	-	-	-	-	-		
Activol	QUIMICA AGRICOLA	-	-	-	-	-	-	-	-	-	-	-		
Aminofol	QUIMICA AGRICOLA	-	-	-	-	-	-	-	-	-	-	-		
Ergostin	QUIMICA AGRICOLA	-	-	-	-	-	-	-	-	-	-	-		
Fitaminas	QUIMICA AGRICOLA	-	-	-	-	-	-	-	-	-	-	-		
Pix	QUIMICA AGRICOLA	-	-	-	-	-	-	-	-	-	-	-		
Activol	AGRO ECONOMICO	-	-	-	-	-	-	-	-	-	-	-		
Aminofol	AGRO ECONOMICO	-	-	-	-	-	-	-	-	-	-	-		
Ergostin	AGRO ECONOMICO	-	-	-	-	-	-	-	-	-	-	-		
Fitaminas	AGRO ECONOMICO	-	-	-	-	-	-	-	-	-	-	-		
Pix	AGRO ECONOMICO	-	-	-	-	-	-	-	-	-	-	-		
Activol	COINTEC	-	S/10,00	S/10,00	-	S/10,00	S/10,00	S/10,00	S/10,00	-	S/10,00	S/8,00		S/10
Aminofol	COINTEC	-	-	-	-	-	-	-	-	-	-	-		
Ergostin	COINTEC	-	-	-	-	-	-	-	-	-	-	-		
Fitaminas	COINTEC	-	-	-	-	-	-	-	-	-	-	-		
Pix	COINTEC	-	-	-	-	-	-	-	-	-	-	-		

PRECIO DE TIPOS DE REGULADORES DE CRECIMIENTO EN TIENDAS COMERCIALES - AÑO 2025 - CANTA

PRODUCTO	Establecimiento	Enero	Febrero	Marzo	Abril	Mayo	Junio	Julio	Agosto	Septiembre	Octubre	Noviembre	Diciembre	Total
Activol	INVERAGRO	S/10,00	S/10,00	S/10,00	S/10,00	S/10,00	S/10,00	S/10,00	S/10,00	S/10,00	S/10,00	S/10,00		S/10,00
Aminofol	INVERAGRO	-	-	-	-	-	-	-	-	-				
Ergostin	INVERAGRO	S/65,00	S/65,00	S/65,00	S/65,00	S/65,00	S/65,00	S/65,00	S/67,00	-	S/66,00	S/66,00		S/65,40
Fitaminas	INVERAGRO	-	-	-	-	-	-	-	-	-				
Pix	INVERAGRO	-	-	-	-	-	-	-	-	-				
Activol	AGROSERV EL VALLE	S/10,00	S/10,00	S/10,00	S/10,00	S/10,00	S/10,00	S/10,00	S/10,00	S/10,00	S/10,00	S/10,00		S/10,00
Aminofol	AGROSERV EL VALLE	-	-	-	-	-	-	-	-	-				
Ergostin	AGROSERV EL VALLE	S/64,00	S/64,00	S/64,00	S/64,00	S/64,00	S/64,00	S/64,00	S/66,00	-	S/65,00	S/65,00		S/64,40
Fitaminas	AGROSERV EL VALLE	-	-	-	-	-	-	-	-	-				
Pix	AGROSERV EL VALLE	-	-	-	-	-	-	-	-	-				
Activol	EL CAMPESINO	S/10,00	S/10,00	S/10,00	S/10,00	S/10,00	S/10,00	S/10,00	S/10,00	S/10,00	S/10,00	S/10,00		S/10,00
Aminofol	EL CAMPESINO	-	-	-	-	-	-	-	-	-				
Ergostin	EL CAMPESINO	S/66,00	S/66,00	S/66,00	S/66,00	S/66,00	S/66,00	S/66,00	S/68,00	-	S/67,00	S/67,00		S/66,40
Fitaminas	EL CAMPESINO	-	-	-	-	-	-	-	-	-				
Pix	EL CAMPESINO	-	-	-	-	-	-	-	-	-				
Activol	THESAURUS AGRIU	S/10,00	S/10,00	S/10,00	S/10,00	S/10,00	S/10,00	S/10,00	S/10,00	S/10,00	S/10,00	S/10,00		S/10,00
Aminofol	THESAURUS AGRIU	-	-	-	-	-	-	-	-	-				
Ergostin	THESAURUS AGRIU	S/65,00	S/68,00	S/68,00	S/68,00	S/68,00	S/68,00	S/68,00	S/69,00	-	S/69,00	S/69,00		S/68,00
Fitaminas	THESAURUS AGRIU	-	-	-	-	-	-	-	-	-				
Pix	THESAURUS AGRIU	-	-	-	-	-	-	-	-	-				

PRECIO DE TIPOS DE REGULADORES DE CRECIMIENTO EN TIENDAS COMERCIALES - AÑO 2025 - Sta EULALIA





PRODUCTO	Establecimiento	Enero	Febrero	Marzo	Abril	Mayo	Junio	Julio	Agosto	Septiembre	Octubre	Noviembre	Diciembre	Total
Activol	ZOOAGRO	S/15,00	-	S/15,00	S/15,00	S/15,00	S/15,00	S/15,00	S/15,00	S/15,00	S/15,00	S/15,00		S/15
Aminosol	ZOOAGRO	S/120,00	-	S/120,00	S/120,00	S/120,00	S/120,00	S/120,00	S/120,00	S/120,00	S/120,00	S/120,00		S/120
Ergostin	ZOOAGRO	S/60,00	-	S/60,00	S/60,00	S/60,00	S/60,00	S/60,00	S/60,00	-	S/60,00	S/60,00		S/60
Fitaminas	ZOOAGRO	-	-	-	-	-	-	-	-	-	-	-		
Pix	ZOOAGRO	S/130,00	-	S/130,00	S/130,00	S/130,00	S/130,00	S/130,00	S/130,00	S/130,00	S/130,00	S/130,00		S/130

PRECIO DE TIPOS DE REGULADORES DE CRECIMIENTO EN TIENDAS COMERCIALES - AÑO 2025 - MALA

PRODUCTO	Establecimiento	Enero	Febrero	Marzo	Abril	Mayo	Junio	Julio	Agosto	Septiembre	Octubre	Noviembre	Diciembre	Total
Activol	AGRICOLA SEÑORE DE MURUHUA	S/8,00	S/8,00	S/8,00	S/8,00	S/8,00	S/8,00	S/8,00	S/8,00	S/8,00	S/8,00	S/8,00		S/8
Aminofol	AGRICOLA SEÑORE DE MURUHUA	S/52,00	S/52,00	S/52,00	S/52,00	S/52,00	S/52,00	S/52,00	S/52,00	S/52,00	S/52,00	S/52,00		S/52
Ergostín	AGRICOLA SEÑORE DE MURUHUA	-	-	-	-	-	-	-	-	-	-			
Fitaminas	AGRICOLA SEÑORE DE MURUHUA	-	-	-	-	-	-	-	-	-	-			
Pix	AGRICOLA SEÑORE DE MURUHUA	-	-	-	-	-	-	-	-	-	-			
Activol	AGRICOLA CHAWAY	S/8,00	S/8,00	S/8,00	S/8,00	S/8,00	S/8,00	S/8,00	S/8,00	S/8,00	S/8,00	S/8,00		S/8
Aminofol	AGRICOLA CHAWAY	S/52,00	S/52,00	S/52,00	S/52,00	S/52,00	S/52,00	S/52,00	S/52,00	S/52,00	S/52,00	S/52,00		S/52
Ergostín	AGRICOLA CHAWAY	-	-	-	-	-	-	-	-	-	-			
Fitaminas	AGRICOLA CHAWAY	-	-	-	-	-	-	-	-	-	-			
Pix	AGRICOLA CHAWAY	-	-	-	-	-	-	-	-	-	-			
Activol	AGRO WIRZ	-	-	-	-	-	-	-	-	-	-			
Aminofol	AGRO WIRZ	S/52,00	-	-	-	-	-	-	-	-	-			S/52
Ergostín	AGRO WIRZ	-	-	-	-	-	-	-	-	-	-			
Fitaminas	AGRO WIRZ	-	-	-	-	-	-	-	-	-	-			
Pix	AGRO WIRZ	-	-	-	-	-	-	-	-	-	-			
Activol	AGRICOLA JJSC	S/8,00	-	-	-	-	-	-	-	-	-			S/8
Aminofol	AGRICOLA JJSC	S/52,00	-	-	-	-	-	-	-	-	-			S/52
Ergostín	AGRICOLA JJSC	-	-	-	-	-	-	-	-	-	-			
Fitaminas	AGRICOLA JJSC	-	-	-	-	-	-	-	-	-	-			
Pix	AGRICOLA JJSC	-	-	-	-	-	-	-	-	-	-			

PRECIO DE TIPOS DE REGULADORES DE CRECIMIENTO EN TIENDAS COMERCIALES - AÑO 2025 - CAÑETE

PRODUCTO	Establecimiento	Enero	Febrero	Marzo	Abril	Mayo	Junio	Julio	Agosto	Septiembre	Octubre	Noviembre	Diciembre	Total
Activol	AGRICOLA SAN JUAN	S/10,00	S/8,00	S/8,00	S/10,00	S/10,00	S/10,00	S/10,00	S/10,00	S/10,00	S/10,00	S/10,00		S/10
Aminofol	AGRICOLA SAN JUAN	-	-	-	-	-	-	-	-	-				
Ergostin	AGRICOLA SAN JUAN	S/55,00	S/55,00	S/55,00	S/55,00	S/55,00	S/55,00	S/55,00	S/55,00	-	S/55,00	S/55,00		S/55
Fitaminas	AGRICOLA SAN JUAN	S/70,00	S/70,00	S/70,00	S/70,00	S/70,00	S/70,00	S/70,00	S/70,00	S/70,00	S/70,00	S/70,00		S/70
Pix	AGRICOLA SAN JUAN	-	-	-	-	-	-	-	-	-				
Activol	VERSIONES AGRICOLA MARIONIN	S/10,00	S/10,00	S/10,00	S/10,00	S/10,00	S/10,00	S/10,00	S/10,00	S/10,00	S/10,00	S/10,00		S/10
Aminofol	VERSIONES AGRICOLA MARIONIN	-	-	-	-	-	-	-	-	-				
Ergostin	VERSIONES AGRICOLA MARIONIN	S/55,00	S/55,00	S/55,00	S/55,00	S/55,00	S/55,00	S/55,00	S/55,00	-	S/55,00	S/55,00		S/55
Fitaminas	VERSIONES AGRICOLA MARIONIN	S/80,00	S/80,00	S/80,00	S/80,00	S/80,00	S/80,00	S/80,00	S/80,00	S/80,00	S/80,00	S/80,00		S/80
Pix	VERSIONES AGRICOLA MARIONIN	-	-	-	-	-	-	-	-	-				
Activol	SEÑOR DE MURUGUAY	S/12,00	S/12,00	S/12,00	S/12,00	S/12,00	S/12,00	S/12,00	S/12,00	S/12,00	S/12,00	S/12,00		S/12
Aminofol	SEÑOR DE MURUGUAY	-	-	-	-	-	-	-	-	-				
Ergostin	SEÑOR DE MURUGUAY	S/55,00	S/55,00	S/55,00	S/55,00	S/55,00	S/55,00	S/55,00	S/55,00	-	S/55,00	S/55,00		S/55
Fitaminas	SEÑOR DE MURUGUAY	-	-	-	-	-	-	-	-	-				
Pix	SEÑOR DE MURUGUAY	-	-	-	-	-	-	-	-	-				
Activol	AGRIMARET	S/8,00	S/8,00	S/8,00	S/12,00	S/12,00	S/12,00	S/12,00	S/12,00	S/12,00	S/12,00	S/12,00		S/11
Aminofol	AGRIMARET	-	-	-	-	-	-	-	-	-				
Ergostin	AGRIMARET	S/56,00	S/56,00	S/56,00	S/56,00	S/56,00	S/56,00	S/56,00	S/56,00	-	S/56,00	S/56,00		S/56
Fitaminas	AGRIMARET	S/75,00	S/75,00	S/75,00	S/75,00	S/75,00	S/75,00	S/75,00	S/75,00	S/75,00	S/75,00	S/75,00		S/75
Pix	AGRIMARET	-	-	-	-	-	-	-	-	-				

IV.D. PLAGUICIDAS

PRECIO DE TIPOS DE ACARICIDAS EN TIENDAS COMERCIALES - AÑO 2025 - BARRANCA

PRODUCTO	Establecimiento	Enero	Febrero	Marzo	Abril	Mayo	Junio	Julio	Agosto	Septiembre	Octubre	Noviembre	Diciembre	Total
Acare 1.8 ec	EL BUEN SEMBRADOR	-	-	-	-	S/115,00	S/115,00	S/114,00	-	-	-			S/114,67
Abamex	EL BUEN SEMBRADOR	-	-	-	-	-	-	-	-	-	S/39,00	S/39,00		
Acarisil 110 SC	EL BUEN SEMBRADOR	-	-	-	-	-	-	-	-	-	-			
Sulfodin 80% WG	EL BUEN SEMBRADOR	S/25,00	S/25,00	S/25,00	S/25,00	S/22,00	S/22,00	S/23,00	S/18,00	S/18,00	S/17,00	S/17,00		S/21,55
Vertimec 1.8%	EL BUEN SEMBRADOR	-	-	-	-	S/95,00	S/95,00	S/94,00	S/94,00	S/94,00	S/93,00	S/93,00		S/94,00
Acare 1.8 ec	ALMAFER SAC	-	-	-	-	-	-	-	-	-	-			
Abamex	ALMAFER SAC	-	-	-	-	-	-	-	-	-	-			
Acarisil 110 SC	ALMAFER SAC	-	-	-	-	-	-	-	-	-	-			
Sulfodin 80% WG	ALMAFER SAC	-	-	-	-	-	-	-	-	-	-			
Vertimec 1.8%	ALMAFER SAC	-	-	-	-	-	-	-	-	-	-			
Acare 1.8 ec	GANAGRO	-	-	-	-	-	-	-	S/40,00	S/40,00	S/40,00	S/40,00		S/40,00
Abamex	GANAGRO	-	-	-	-	-	-	-	-	-	-			
Acarisil 110 SC	GANAGRO	-	-	-	-	-	-	-	-	-	-			
Sulfodin 80% WG	GANAGRO	S/26,00	S/26,00	S/26,00	S/26,00	S/26,00	S/26,00	S/25,00	S/20,00	S/20,00	S/18,00	S/18,00		S/23,36
Vertimec 1.8%	GANAGRO	-	-	-	-	-	-	-	-	-	-			
Acare 1.8 ec	AGRICOLA BUEN FRUTO SAC	-	-	-	-	S/117,00	S/117,00	S/115,00	-	-	-			S/116,33
Abamex	AGRICOLA BUEN FRUTO SAC	-	-	-	-	-	-	-	-	-	S/39,00	S/39,00		S/39,00
Acarisil 110 SC	AGRICOLA BUEN FRUTO SAC	-	-	-	-	-	-	-	-	-	-			
Sulfodin 80% WG	AGRICOLA BUEN FRUTO SAC	S/25,00	S/25,00	S/25,00	S/25,00	S/26,00	S/26,00	S/26,00	S/19,00	S/19,00	S/19,00	S/19,00		S/23,09
Vertimec 1.8%	AGRICOLA BUEN FRUTO SAC	-	-	-	-	-	-	-	-	-	-			

PRECIO DE TIPOS DE ACARICIDAS EN TIENDAS COMERCIALES - AÑO 2025 - HUAURA

PRODUCTO	Establecimiento	Enero	Febrero	Marzo	Abril	Mayo	Junio	Julio	Agosto	Septiembre	Octubre	Noviembre	Diciembre	Total
Acare 1.8 ec	AGRO NEGOCIOS LUNA SAC	-	-	-	-	-	-	-	-	-	-			
Abamex	AGRO NEGOCIOS LUNA SAC	-	-	-	-	-	-	-	-	-	-	S/65,00		
Acarisil 110 SC	AGRO NEGOCIOS LUNA SAC	-	-	-	-	-	-	-	-	-	-			
Sulfodin 80% WG	AGRO NEGOCIOS LUNA SAC	-	-	-	-	-	-	-	-	-	-			
Vertimec 1.8%	AGRO NEGOCIOS LUNA SAC	-	-	-	S/120,00	-	-	-	-	S/100,00	S/100,00			S/107
Acare 1.8 ec	PROCAMPO SA	S/60,00	S/65,00	S/65,00	S/65,00	S/72,00	S/72,00	S/75,00	S/74,00	S/74,00	S/70,00			S/69
Abamex	PROCAMPO SA	-	-	-	-	S/45,00	-	S/48,00	S/48,00	S/48,00	S/48,00			S/47
Acarisil 110 SC	PROCAMPO SA	-	-	-	-	S/298,00	-	S/280,00	S/270,00	S/270,00	S/270,00	S/280,00		S/278
Sulfodin 80% WG	PROCAMPO SA	S/25,00	S/25,00	-	S/20,00	-	-	S/23,00	S/27,00	S/27,00	S/30,00	S/21,00		S/25
Vertimec 1.8%	PROCAMPO SA	-	-	-	-	-	-	-	-	-	S/110,00	S/99,00		S/105
Acare 1.8 ec	AGRO SERVICIOS PANCHITO SAC	S/75,00	S/75,00	S/76,00	S/75,00	S/70,00	S/70,00	S/76,00	S/75,00	S/75,00	S/72,00			S/74
Abamex	AGRO SERVICIOS PANCHITO SAC	-	-	-	-	-	-	-	-	-	-	S/65,00		
Acarisil 110 SC	AGRO SERVICIOS PANCHITO SAC	-	-	-	-	S/250,00	S/250,00	S/270,00	S/270,00	-	S/270,00	S/280,00		S/265
Sulfodin 80% WG	AGRO SERVICIOS PANCHITO SAC	-	-	-	-	-	-	-	-	-	-			
Vertimec 1.8%	AGRO SERVICIOS PANCHITO SAC	S/100,00	S/100,00	S/100,00	S/100,00	S/95,00	S/95,00	-	-	-	-			S/98
Acare 1.8 ec	FERTIAGRO LUNA SAC	S/74,00	S/74,00	S/76,00	S/70,00	S/70,00	S/73,00	S/72,00	S/70,00	S/68,00	S/68,00			S/72
Abamex	FERTIAGRO LUNA SAC	S/55,00	S/55,00	S/62,00	S/55,00	S/50,00	S/50,00	S/50,00	S/48,00	S/47,00	S/47,00	S/50,00		S/52
Acarisil 110 SC	FERTIAGRO LUNA SAC	S/298,00	S/298,00	-	S/290,00	S/290,00	S/290,00	S/285,00	S/265,00	-	S/280,00	S/255,00		S/283
Sulfodin 80% WG	FERTIAGRO LUNA SAC	S/22,00	S/22,00	-	S/22,00	S/21,00	S/21,00	S/22,00	S/30,00	S/30,00	S/25,00			S/24
Vertimec 1.8%	FERTIAGRO LUNA SAC	S/330,00	S/330,00	-	S/330,00	-	-	S/330,00	S/330,00	S/330,00	-			S/330

PRECIO DE TIPOS DE ACARICIDAS EN TIENDAS COMERCIALES - AÑO 2025 - HUARAL

PRODUCTO	Establecimiento	Enero	Febrero	Marzo	Abril	Mayo	Junio	Julio	Agosto	Septiembre	Octubre	Noviembre	Diciembre	Total
Acare 1.8 ec	AGRO BUEN SEMBRADOR	-	S/70,00	S/70,00	-	S/70,00	S/70,00	S/70,00	S/70,00		S/70,00	S/70,00		S/70
Abamex	AGRO BUEN SEMBRADOR	-	S/40,00	S/40,00	-	S/40,00	S/40,00	S/40,00	S/40,00		S/40,00	S/40,00		S/40
Acarisil 110 SC	AGRO BUEN SEMBRADOR	-	-	-	-	-	-	-	-	-	-			
Sulfodin 80% WG	AGRO BUEN SEMBRADOR	-	-	-	-	-	-	-	-	-	-			
Vertimec 1.8%	AGRO BUEN SEMBRADOR	-	-	-	-	-	-	-	-	-	-			
Acare 1.8 ec	QUIMICA AGRICOLA	-	-	-	-	-	-	-	-	-	-			
Abamex	QUIMICA AGRICOLA	-	-	-	-	-	-	-	-	-	-			
Acarisil 110 SC	QUIMICA AGRICOLA	-	-	-	-	-	-	-	-	-	-			
Sulfodin 80% WG	QUIMICA AGRICOLA	-	-	-	-	-	-	-	-	-	-			
Vertimec 1.8%	QUIMICA AGRICOLA	-	-	-	-	-	-	-	-	-	-			
Acare 1.8 ec	AGRO ECONOMICO	-	S/65,00	S/65,00	-	S/65,00	S/65,00	S/65,00	S/65,00		S/65,00	S/65,00		S/65
Abamex	AGRO ECONOMICO	-	-	-	-	-	-	-	-	-	-			
Acarisil 110 SC	AGRO ECONOMICO	-	-	-	-	-	-	-	-	-	-			
Sulfodin 80% WG	AGRO ECONOMICO	-	-	-	-	-	-	-	-	-	-			
Vertimec 1.8%	AGRO ECONOMICO	-	-	-	-	-	-	-	-	-	-			
Acare 1.8 ec	COINTEC	-	S/70,00	S/70,00	-	S/70,00	S/70,00	S/70,00	S/70,00	-	S/70,00	S/65,00		S/69
Abamex	COINTEC	-	-	-	-	-	-	-	-	-	-			
Acarisil 110 SC	COINTEC	-	S/248,00	S/248,00	-	S/248,00	S/248,00	S/248,00	S/248,00	-	S/248,00	S/240,00		S/247
Sulfodin 80% WG	COINTEC	-	S/24,00	S/24,00	-	S/24,00	S/24,00	S/24,00	S/24,00	-	S/24,00	S/24,00		S/24
Vertimec 1.8%	COINTEC	-	S/95,00	S/95,00	-	S/95,00	S/95,00	S/95,00	S/95,00	-	S/95,00	S/95,00		S/95

PRECIO DE TIPOS DE ACARICIDAS EN TIENDAS COMERCIALES - AÑO 2025 - CANTA



PRODUCTO	Establecimiento	Enero	Febrero	Marzo	Abril	Mayo	Junio	Julio	Agosto	Septiembre	Octubre	Noviembre	Diciembre	Total
Acare 1.8 ec	INVERAGRO	-	S/110,00	S/110,00	S/110,00	S/110,00	S/110,00	S/110,00	S/112,00	S/110,00	S/114,00	S/114,00		S/111
Akamex	INVERAGRO	S/50,00	S/50,00	S/50,00	S/50,00	S/50,00	S/50,00	S/50,00	S/52,00	S/50,00	S/52,00	S/52,00		S/51
Acarisil 110 SC	INVERAGRO	-	S/240,00	S/240,00	S/240,00	S/240,00	S/240,00	S/240,00	S/246,00	-	S/246,00	S/246,00		S/242
Sulfodin 80% WG	INVERAGRO	S/24,00	S/25,00	S/25,00	S/25,00	S/25,00	S/25,00	S/25,00	S/26,00	S/25,00	S/26,00	S/26,00		S/25
Vertimec 1.8%	INVERAGRO	-	-	-	-	-	-	-	-	-	-			
Acare 1.8 ec	AGROSERV EL VALLE	S/120,00	S/112,00	S/112,00	S/112,00	S/112,00	S/112,00	S/112,00	S/114,00	S/112,00	S/115,00	S/115,00		S/113
Akamex	AGROSERV EL VALLE	S/48,00	S/51,00	S/51,00	S/51,00	S/51,00	S/51,00	S/51,00	S/53,00	S/51,00	S/53,00	S/53,00		S/51
Acarisil 110 SC	AGROSERV EL VALLE	-	S/243,00	S/243,00	S/243,00	S/243,00	S/243,00	S/243,00	S/247,00	-	S/243,00	S/243,00		S/243
Sulfodin 80% WG	AGROSERV EL VALLE	S/25,00	S/23,00	S/23,00	S/23,00	S/23,00	S/23,00	S/23,00	S/25,00	S/23,00	S/24,00	S/24,00		S/24
Vertimec 1.8%	AGROSERV EL VALLE	-	-	-	-	-	-	-	-	-	-			
Acare 1.8 ec	EL CAMPESINO	S/105,00	S/110,00	S/110,00	S/110,00	S/110,00	S/110,00	S/110,00	S/116,00	S/110,00	S/112,00	S/112,00		S/110
Akamex	EL CAMPESINO	S/52,00	S/52,00	S/52,00	S/52,00	S/52,00	S/52,00	S/52,00	S/54,00	S/52,00	S/52,00	S/52,00		S/52
Acarisil 110 SC	EL CAMPESINO	-	S/241,00	S/241,00	S/241,00	S/241,00	S/241,00	S/241,00	S/245,00	-	S/245,00	S/245,00		S/242
Sulfodin 80% WG	EL CAMPESINO	S/26,00	S/20,00	S/20,00	S/20,00	S/20,00	S/20,00	S/20,00	S/28,00	S/20,00	S/23,00	S/23,00		S/22
Vertimec 1.8%	EL CAMPESINO	-	-	-	-	-	-	-	-	-	-			
Acare 1.8 ec	THESAURUS AGRIU	S/100,00	S/114,00	S/114,00	S/114,00	S/114,00	S/114,00	S/114,00	S/113,00	S/114,00	S/113,00	S/113,00		S/112
Akamex	THESAURUS AGRIU	S/50,00	S/50,00	S/50,00	S/50,00	S/50,00	S/50,00	S/50,00	S/55,00	S/50,00	S/53,00	S/53,00		S/51
Acarisil 110 SC	THESAURUS AGRIU	-	S/243,00	S/243,00	S/243,00	S/243,00	S/243,00	S/243,00	S/246,00	-	S/243,00	S/243,00		S/243
Sulfodin 80% WG	THESAURUS AGRIU	S/25,00	S/22,00	S/22,00	S/22,00	S/22,00	S/22,00	S/22,00	S/27,00	S/22,00	S/24,00	S/24,00		S/23
Vertimec 1.8%	THESAURUS AGRIU	-	-	-	-	-	-	-	-	-	-			

PRECIO DE TIPOS DE ACARICIDAS EN TIENDAS COMERCIALES - AÑO 2025 - Sta EULALIA

PRODUCTO	Establecimiento	Enero	Febrero	Marzo	Abril	Mayo	Junio	Julio	Agosto	Septiembre	Octubre	Noviembre	Diciembre	Total
Acare 1.8 ec	ZOOAGRO	S/40,00	S/41,00	S/40,00	S/40,00	S/40,00	S/40,00	S/40,00	S/40,00	S/40,00	S/40,00	S/40,00		S/40
Abamex	ZOOAGRO	S/148,00	S/148,00	S/148,00	S/148,00	S/148,00	S/148,00	S/148,00	S/148,00	S/148,00	S/148,00	S/148,00		S/148
Acarisil 110 SC	ZOOAGRO	-	S/355,00	-	-	-	-	-	-	-				S/355
Sulfodie 80% WG	ZOOAGRO	S/18,00	-	S/18,00	S/18,00	S/18,00	S/18,00	S/18,00	S/18,00	S/18,00	S/18,00	S/18,00		S/18
Vertimec 1.8%	ZOOAGRO	S/110,00	-	S/110,00	S/110,00	S/110,00	S/110,00	S/110,00	S/110,00	S/110,00	S/110,00	S/110,00		S/110

PRECIO DE TIPOS DE ACARICIDAS EN TIENDAS COMERCIALES - AÑO 2025 - MALA

PRODUCTO	Establecimiento	Enero	Febrero	Marzo	Abril	Mayo	Junio	Julio	Agosto	Septiembre	Octubre	Noviembre	Diciembre	Total
Acare 1.8 ec	AGRICOLA SEÑORE DE MURUHUAY	S/71,00	S/71,00	S/71,00	S/71,00	S/71,00	S/71,00	S/71,00	S/71,00	S/71,00	S/71,00	S/71,00		S/71
Abamex	AGRICOLA SEÑORE DE MURUHUAY	S/52,00	S/52,00	S/52,00	S/52,00	S/52,00	S/52,00	S/52,00	S/52,00	S/52,00	S/52,00	S/52,00		S/52
Acarisil 110 SC	AGRICOLA SEÑORE DE MURUHUAY	S/360,00	S/355,00	S/355,00	S/355,00	S/355,00	S/355,00	S/355,00	S/355,00	-	S/354,00	S/354,00		S/355
Sulfadin 80% WG	AGRICOLA SEÑORE DE MURUHUAY	-	-	-	-	-	-	-	-	-				
Vertimec 1.8%	AGRICOLA SEÑORE DE MURUHUAY	-	-	-	-	-	-	-	-	-				
Acare 1.8 ec	AGRICOLA CHAWAY	S/70,00	S/71,00	S/71,00	S/71,00	S/71,00	S/72,00	S/72,00	S/72,00	S/72,00	S/72,00	S/72,00		S/71
Abamex	AGRICOLA CHAWAY	S/52,00	S/53,00	S/53,00	S/53,00	S/53,00	S/53,00	S/53,00	S/53,00	S/53,00	S/53,00	S/53,00		S/53
Acarisil 110 SC	AGRICOLA CHAWAY	S/350,00	S/355,00	S/355,00	S/355,00	S/355,00	S/355,00	S/355,00	S/355,00	-	S/355,00	S/355,00		S/355
Sulfadin 80% WG	AGRICOLA CHAWAY	-	-	-	-	-	-	-	-	-				
Vertimec 1.8%	AGRICOLA CHAWAY	-	-	-	-	-	-	-	-	-				
Acare 1.8 ec	AGRO WIRZ	S/72,00	-	-	-	-	-	-	-	-				S/72
Abamex	AGRO WIRZ	S/55,00	-	-	-	-	-	-	-	-				S/55
Acarisil 110 SC	AGRO WIRZ	S/360,00	-	-	-	-	-	-	-	-				S/360
Sulfadin 80% WG	AGRO WIRZ	-	-	-	-	-	-	-	-	-				
Vertimec 1.8%	AGRO WIRZ	-	-	-	-	-	-	-	-	-				
Acare 1.8 ec	AGRICOLA JJSC	S/71,00	-	-	-	-	-	-	-	-				S/71
Abamex	AGRICOLA JJSC	S/53,00	-	-	-	-	-	-	-	-				S/53
Acarisil 110 SC	AGRICOLA JJSC	S/355,00	-	-	-	-	-	-	-	-				S/355
Sulfadin 80% WG	AGRICOLA JJSC	-	-	-	-	-	-	-	-	-				
Vertimec 1.8%	AGRICOLA JJSC	-	-	-	-	-	-	-	-	-				

PRECIO DE TIPOS DE ACARICIDAS EN TIENDAS COMERCIALES - AÑO 2025 - CAÑETE

PRODUCTO	Establecimiento	Enero	Febrero	Marzo	Abril	Mayo	Junio	Julio	Agosto	Septiembre	Octubre	Noviembre	Diciembre	Total
Acare 1.8 ec	AGRICOLA SAN JUAN	S/66,00	S/56,00	S/56,00	S/60,00	S/60,00	S/59,00	S/61,00	S/61,00	S/60,00	S/60,00	S/58,00		S/60
Abamex	AGRICOLA SAN JUAN	S/60,00	S/60,00	S/60,00	S/60,00	S/60,00	S/60,00	S/60,00	S/60,00	S/58,00	S/58,00	S/58,00		S/59
Acaritil 110 SC	AGRICOLA SAN JUAN	S/305,00	S/300,00	S/300,00	S/300,00	S/300,00	S/300,00	S/300,00	S/300,00	S/300,00	S/300,00	S/300,00		S/300
Sulfodin 80% WG	AGRICOLA SAN JUAN	S/28,00	S/25,00	S/25,00	S/25,00	S/25,00	S/28,00	S/28,00	S/28,00	-	S/27,00	S/27,00		S/27
Vertimec 1.8%	AGRICOLA SAN JUAN	S/35,00	S/35,00	S/35,00	S/35,00	S/35,00	S/35,00	S/37,00	S/37,00	S/36,00	S/36,00	S/35,00		S/36
Acare 1.8 ec	INVERSIONES AGRICOLA MARIONINA	S/65,00	S/59,00	S/59,00	S/63,00	S/63,00	S/63,00	S/62,00	S/62,00	S/60,00	S/60,00	S/60,00		S/61
Abamex	INVERSIONES AGRICOLA MARIONINA	S/60,00	S/60,00	S/60,00	S/63,00	S/63,00	S/63,00	S/63,00	S/63,00	S/58,00	S/58,00	S/58,00		S/61
Acaritil 110 SC	INVERSIONES AGRICOLA MARIONINA	S/305,00	S/305,00	S/305,00	S/305,00	S/305,00	S/305,00	S/305,00	S/305,00	S/305,00	S/305,00	S/302,00		S/305
Sulfodin 80% WG	INVERSIONES AGRICOLA MARIONINA	S/28,00	S/28,00	S/28,00	S/28,00	S/28,00	S/28,00	S/28,00	S/28,00	-	S/28,00	S/28,00		S/28
Vertimec 1.8%	INVERSIONES AGRICOLA MARIONINA	S/35,00	S/35,00	S/35,00	S/35,00	S/35,00	S/35,00	S/38,00	S/38,00	S/38,00	S/38,00	S/38,00		S/36
Acare 1.8 ec	SEÑOR DE MURUGUAY	S/65,00	S/58,00	S/58,00	S/65,00	S/65,00	S/64,00	S/64,00	S/64,00	S/62,00	S/62,00	S/60,00		S/62
Abamex	SEÑOR DE MURUGUAY	S/63,00	S/63,00	S/63,00	S/63,00	S/63,00	S/63,00	S/63,00	S/63,00	S/60,00	S/60,00	S/60,00		S/62
Acaritil 110 SC	SEÑOR DE MURUGUAY	S/302,00	S/302,00	S/302,00	S/302,00	S/302,00	S/302,00	S/301,00	S/301,00	S/301,00	S/301,00	S/301,00		S/302
Sulfodin 80% WG	SEÑOR DE MURUGUAY	S/28,00	S/28,00	S/28,00	S/28,00	S/28,00	S/28,00	S/28,00	S/28,00	-	S/28,00	S/28,00		S/28
Vertimec 1.8%	SEÑOR DE MURUGUAY	S/36,00	S/36,00	S/36,00	S/36,00	S/36,00	S/36,00	S/38,00	S/38,00	S/37,00	S/37,00	S/38,00		S/37
Acare 1.8 ec	AGRIMARET	S/65,00	S/59,00	S/59,00	S/65,00	S/65,00	S/65,00	S/62,00	S/62,00	S/61,00	S/61,00	S/60,00		S/62
Abamex	AGRIMARET	S/58,00	S/62,00	S/62,00	S/65,00	S/65,00	S/65,00	S/65,00	S/65,00	S/60,00	S/60,00	S/60,00		S/62
Acaritil 110 SC	AGRIMARET	S/304,00	S/304,00	S/304,00	S/304,00	S/304,00	S/304,00	S/305,00	S/305,00	S/305,00	S/305,00	S/302,00		S/304
Sulfodin 80% WG	AGRIMARET	S/28,00	S/28,00	S/28,00	S/28,00	S/28,00	S/28,00	S/28,00	S/28,00	-	S/28,00	S/28,00		S/28
Vertimec 1.8%	AGRIMARET	S/35,00	S/35,00	S/35,00	S/35,00	S/35,00	S/35,00	S/36,00	S/36,00	S/37,00	S/37,00	S/38,00		S/36

PRECIO DE TIPOS DE ADHERENTES EN TIENDAS COMERCIALES - AÑO 2025 - BARRANCA

PRODUCTO	Establecimiento	Enero	Febrero	Marzo	Abril	Mayo	Junio	Julio	Agosto	Septiembre	Octubre	Noviembre	Diciembre	Total
Agridex	EL BUEN SEMBRADOR	S/30,00	S/31,00	S/31,00	S/31,00	S/33,00	S/33,00	S/33,00	S/30,00	S/30,00	S/25,00	S/25,00		S/30,18
Agratin -S	EL BUEN SEMBRADOR	-	-	-	-	S/25,00	S/25,00	S/25,00	S/25,00	S/25,00	S/24,00	S/24,00		S/24,71
Citowett	EL BUEN SEMBRADOR	-	-	-	-	-	-	-	-	-	-			
Taxi Wett	EL BUEN SEMBRADOR	-	-	-	-	-	-	-	-	-	-			
Triple -A	EL BUEN SEMBRADOR	S/28,00	S/29,00	S/29,00	S/29,00	S/28,00	S/28,00	S/28,00	S/28,00	S/28,00	S/25,00	S/25,00		S/27,73
Agridex	ALMAFER SAC	S/30,00	S/31,00	S/31,00	S/31,00	S/31,00	S/31,00	S/31,00	-	-	-			S/30,86
Agratin -S	ALMAFER SAC	-	-	-	-	-	-	-	-	-	-			
Citowett	ALMAFER SAC	-	-	-	-	-	-	-	-	-	-			
Taxi Wett	ALMAFER SAC	-	-	-	-	-	-	-	-	-	-			
Triple -A	ALMAFER SAC	S/29,00	S/29,00	S/29,00	S/29,00	S/29,00	S/29,00	S/29,00	-	-	-			S/29,00
Agridex	GANAGRO	S/31,00	S/31,00	S/31,00	S/31,00	S/31,00	S/31,00	S/31,00	S/29,00	S/29,00	S/25,00	S/25,00		S/29,55
Agratin -S	GANAGRO	-	-	-	-	-	-	-	-	-	-			
Citowett	GANAGRO	-	-	-	-	-	-	-	-	-	-			
Taxi Wett	GANAGRO	-	-	-	-	-	-	-	-	-	-			
Triple -A	GANAGRO	S/28,00	S/29,00	S/29,00	S/29,00	S/29,00	S/29,00	S/29,00	S/29,00	S/29,00	S/26,00	S/26,00		S/28,36
Agridex	AGRICOLA BUEN FRUTO SAC	S/30,00	S/30,00	S/31,00	S/30,00	S/30,00	S/30,00	S/30,00	S/30,00	S/30,00	S/28,00	S/28,00		S/29,73
Agratin -S	AGRICOLA BUEN FRUTO SAC	-	-	-	-	-	-	-	-	-	-			
Citowett	AGRICOLA BUEN FRUTO SAC	-	-	-	-	-	-	-	-	-	-			
Taxi Wett	AGRICOLA BUEN FRUTO SAC	-	-	-	-	-	-	-	-	-	-			
Triple -A	AGRICOLA BUEN FRUTO SAC	S/29,00	S/29,00	S/29,00	S/29,00	S/28,00	S/28,00	S/28,00	S/28,00	S/0,00	S/27,00	S/27,00		S/25,64

PRECIO DE TIPOS DE ADHERNTES EN TIENDAS COMERCIALES - AÑO 2025 - HUAURA



PRODUCTO	Establecimiento	Enero	Febrero	Marzo	Abril	Mayo	Junio	Julio	Agosto	Septiembre	Octubre	Noviembre	Diciembre	Total
Agridex	AGRO NEGOCIOS LUNA SAC	-	-	-	-	-	-	-	-	-	-	S/15,00		
Agrotin -S	AGRO NEGOCIOS LUNA SAC	-	-	-	-	-	-	-	-	-	-			
Citowett	AGRO NEGOCIOS LUNA SAC	-	-	-	-	-	-	-	-	-	-	S/15,00		
Taxi Wett	AGRO NEGOCIOS LUNA SAC	-	-	-	-	-	-	-	-	-	-			
Triple -A	AGRO NEGOCIOS LUNA SAC	-	-	-	-	-	-	-	-	-	-	S/45,00		
Agridex	PROCAMPO SA	-	-	-	-	-	-	-	-	-	-			
Agrotin -S	PROCAMPO SA	-	-	-	-	-	-	-	-	-	-			
Citowett	PROCAMPO SA	-	-	-	-	-	-	-	-	-	-			
Taxi Wett	PROCAMPO SA	-	-	-	-	-	-	-	-	-	-			
Triple -A	PROCAMPO SA	-	-	-	-	-	-	-	S/33,00	S/33,00	S/33,00			S/33
Agridex	AGRO SERVICIOS PANCHITO SAC	-	-	S/150,00	-	-	-	-	-	-	-			S/150
Agrotin -S	AGRO SERVICIOS PANCHITO SAC	-	-	-	-	-	-	-	-	-	-			
Citowett	AGRO SERVICIOS PANCHITO SAC	-	-	-	-	-	-	-	-	-	-			
Taxi Wett	AGRO SERVICIOS PANCHITO SAC	-	-	-	-	-	-	-	-	-	-			
Triple -A	AGRO SERVICIOS PANCHITO SAC	-	-	-	-	S/35,00	S/35,00	S/33,00	S/30,00	S/30,00	S/45,00			S/35
Agridex	FERTIAGRO LUNA SAC	-	-	S/150,00	-	-	-	-	-	-	-	S/50,00		S/100
Agrotin -S	FERTIAGRO LUNA SAC	-	-	-	-	-	-	-	-	-	-			
Citowett	FERTIAGRO LUNA SAC	-	-	-	-	-	-	-	-	-	-	S/15,00		
Taxi Wett	FERTIAGRO LUNA SAC	-	-	-	-	-	-	-	-	-	-			
Triple -A	FERTIAGRO LUNA SAC	S/29,00	S/29,00	-	S/30,00	S/28,00	S/28,00	S/29,00	S/34,00	S/30,00	S/35,00	S/45,00		S/32

PRECIO DE TIPOS DE ADHERENTES EN TIENDAS COMERCIALES - AÑO 2025 - HUARAL

PRODUCTO	Establecimiento	Enero	Febrero	Marzo	Abril	Mayo	Junio	Julio	Agosto	Septiembre	Octubre	Noviembre	Diciembre	Total
Agridex	AGRO BUEN SEMBRADOR	-	-	-	-	-	-	S/30,00	-	-	-			S/30
Agrotin -S	AGRO BUEN SEMBRADOR	-	-	-	-	-	-	-	-	-	-			
Citowett	AGRO BUEN SEMBRADOR	S/35,00	-	S/35,00	S/28,00	-	S/30,00	S/30,00	-	-	-			S/32
Taxi Wett	AGRO BUEN SEMBRADOR	S/25,00	-	S/25,00	-	-	S/25,00	S/32,00	-	-	-			S/27
Triple -A	AGRO BUEN SEMBRADOR	S/40,00	S/35,00	S/40,00	S/38,00	S/35,00	S/35,00	S/35,00	S/30,00	S/30,00	S/30,00	S/30,00		S/34
Agridex	QUIMICA AGRICOLA	-	-	-	-	-	-	S/27,00	-	-	-			S/27
Agrotin -S	QUIMICA AGRICOLA	-	-	-	-	-	-	-	-	-	-			
Citowett	QUIMICA AGRICOLA	S/36,00	-	S/36,00	S/29,00	-	S/32,00	S/33,00	-	-	-			S/33
Taxi Wett	QUIMICA AGRICOLA	-	-	-	-	-	S/27,00	S/30,00	-	-	-			S/29
Triple -A	QUIMICA AGRICOLA	S/35,00	S/36,00	S/35,00	S/35,00	S/35,00	S/0,00	S/35,00	S/28,00	S/28,00	-			S/30
Agridex	AGRO ECONOMICO	-	-	-	-	-	-	-	-	-	-			
Agrotin -S	AGRO ECONOMICO	-	-	-	-	-	-	-	-	-	-			
Citowett	AGRO ECONOMICO	-	-	-	S/30,00	-	S/30,00	S/30,00	-	-	-			S/30
Taxi Wett	AGRO ECONOMICO	-	-	-	-	-	S/25,00	S/34,00	-	-	-			S/30
Triple -A	AGRO ECONOMICO	S/38,00	S/35,00	S/38,00	S/40,00	S/37,00	S/30,00	S/33,00	S/32,00	S/32,00	-	S/35,00		S/35
Agridex	COINTEC	-	-	-	-	-	-	S/28,00	-	-	-			S/28
Agrotin -S	COINTEC	-	-	-	-	-	-	-	-	-	-			
Citowett	COINTEC	S/34,00	-	S/34,00	S/32,00	-	S/33,00	S/32,00	-	-	-			S/33
Taxi Wett	COINTEC	-	-	-	-	-	S/24,00	S/30,00	-	-	-			S/27
Triple -A	COINTEC	-	S/38,00	-	S/36,00	S/34,00	S/35,00	S/32,00	S/30,00	S/30,00	-			S/34

PRECIO DE TIPOS DE ADHERENTES EN TIENDAS COMERCIALES - AÑO 2025 - CANTA

PRODUCTO	Establecimiento	Enero	Febrero	Marzo	Abril	Mayo	Junio	Julio	Agosto	Septiembre	Octubre	Noviembre	Diciembre	Total
Agridex	INVERAGRO	-	-	-	-	-	-	-	-	-	-			
Agratin -S	INVERAGRO	-	-	-	-	-	-	-	-	-	-			
Citowett	INVERAGRO	-	-	-	-	-	-	-	-	-	-			
Taxi Wett	INVERAGRO	-	-	-	-	-	-	-	-	-	-			
Triple -A	INVERAGRO	S/35,00	S/35,00	S/35,00	S/35,00	S/35,00	S/35,00	S/35,00	S/38,00	S/35,00	S/35,00	S/36,00		S/35
Agridex	AGROSERV EL VALLE	-	-	-	-	-	-	-	-	-	-			
Agratin -S	AGROSERV EL VALLE	-	-	-	-	-	-	-	-	-	-			
Citowett	AGROSERV EL VALLE	-	-	-	-	-	-	-	-	-	-			
Taxi Wett	AGROSERV EL VALLE	-	-	-	-	-	-	-	-	-	-			
Triple -A	AGROSERV EL VALLE	S/34,00	S/36,00	S/36,00	S/36,00	S/36,00	S/36,00	S/36,00	S/37,00	S/36,00	S/36,00	S/37,00		S/36
Agridex	EL CAMPESINO	-	-	-	-	-	-	-	-	-	-			
Agratin -S	EL CAMPESINO	-	-	-	-	-	-	-	-	-	-			
Citowett	EL CAMPESINO	-	-	-	-	-	-	-	-	-	-			
Taxi Wett	EL CAMPESINO	-	-	-	-	-	-	-	-	-	-			
Triple -A	EL CAMPESINO	S/35,00	S/35,00	S/37,00	S/37,00	S/37,00	S/37,00	S/37,00	S/38,00	S/37,00	S/37,00	S/38,00		S/37
Agridex	THESAURUS AGRIU	-	-	-	-	-	-	-	-	-	-			
Agratin -S	THESAURUS AGRIU	-	-	-	-	-	-	-	-	-	-			
Citowett	THESAURUS AGRIU	-	-	-	-	-	-	-	-	-	-			
Taxi Wett	THESAURUS AGRIU	-	-	-	-	-	-	-	-	-	-			
Triple -A	THESAURUS AGRIU	S/36,00	S/37,00	S/35,00	S/35,00	S/35,00	S/35,00	S/35,00	S/38,00	S/35,00	S/35,00	S/37,00		S/36

PRECIO DE TIPOS DE ADHERENTES EN TIENDAS COMERCIALES - AÑO 2025 - Sta EULALIA

PRODUCTO	Establecimiento	Enero	Febrero	Marzo	Abril	Mayo	Junio	Julio	Agosto	Septiembre	Octubre	Noviembre	Diciembre	Total
Agridex	ZOOAGRO	S/35,00	-	S/35,00	S/35,00	S/35,00	S/35,00	S/35,00	S/35,00	S/35,00	S/35,00	S/35,00		S/35
Agrotin -S	ZOOAGRO	S/30,00	-	S/30,00	S/30,00	S/30,00	S/30,00	S/30,00	S/30,00	S/30,00	S/30,00	S/30,00		S/30
Citowett	ZOOAGRO	S/40,00	-	S/40,00	S/40,00	S/40,00	S/40,00	S/40,00	S/40,00	S/40,00	S/40,00	S/40,00		S/40
Taxi Wett	ZOOAGRO	-	-	-	-	-	-	-	-	-	-	-		
Triple -A	ZOOAGRO	S/40,00	S/40,00	S/40,00	S/40,00	S/40,00	S/40,00	S/40,00	S/40,00	S/40,00	S/40,00	S/40,00		S/40

PRECIO DE TIPOS DE ADHERENTES EN TIENDAS COMERCIALES - AÑO 2025 - MALA

PRODUCTO	Establecimiento	Enero	Febrero	Marzo	Abril	Mayo	Junio	Julio	Agosto	Septiembre	Octubre	Noviembre	Diciembre	Total
Agridex	AGRICOLA SEÑORE DE MURUHUA	-	-	-	-	-	-	-	-	-	-	-		
Agrotin -S	AGRICOLA SEÑORE DE MURUHUA	-	-	-	-	-	-	-	-	-	-	-		
Citowett	AGRICOLA SEÑORE DE MURUHUA	-	-	-	-	-	-	-	-	-	-	-		
Taxi Wett	AGRICOLA SEÑORE DE MURUHUA	-	-	-	-	-	-	-	-	-	-	-		
Triple -A	AGRICOLA SEÑORE DE MURUHUA	S/28,00	S/30,00	S/30,00	S/30,00	S/30,00	S/30,00	S/30,00	S/30,00	S/30,00	S/30,00	S/30,00		S/30
Agridex	AGRICOLA CHAWAY	-	-	-	-	-	-	-	-	-	-	-		
Agrotin -S	AGRICOLA CHAWAY	-	-	-	-	-	-	-	-	-	-	-		
Citowett	AGRICOLA CHAWAY	-	-	-	-	-	-	-	-	-	-	-		
Taxi Wett	AGRICOLA CHAWAY	-	-	-	-	-	-	-	-	-	-	-		
Triple -A	AGRICOLA CHAWAY	S/30,00	S/28,00	S/28,00	S/28,00	S/28,00	S/28,00	S/28,00	S/28,00	S/28,00	S/28,00	S/28,00		S/28
Agridex	AGRO WIRZ	-	-	-	-	-	-	-	-	-	-	-		
Agrotin -S	AGRO WIRZ	-	-	-	-	-	-	-	-	-	-	-		
Citowett	AGRO WIRZ	-	-	-	-	-	-	-	-	-	-	-		
Taxi Wett	AGRO WIRZ	-	-	-	-	-	-	-	-	-	-	-		
Triple -A	AGRO WIRZ	S/30,00	-	-	-	-	-	-	-	-	-	-		S/30
Agridex	AGRICOLA JJSC	-	-	-	-	-	-	-	-	-	-	-		
Agrotin -S	AGRICOLA JJSC	-	-	-	-	-	-	-	-	-	-	-		
Citowett	AGRICOLA JJSC	-	-	-	-	-	-	-	-	-	-	-		
Taxi Wett	AGRICOLA JJSC	-	-	-	-	-	-	-	-	-	-	-		
Triple -A	AGRICOLA JJSC	S/28,00	-	-	-	-	-	-	-	-	-	-		S/28

PRECIO DE TIPOS DE ADHERENTES EN TIENDAS COMERCIALES - AÑO 2025 - CAÑETE

PRODUCTO	Establecimiento	Enero	Febrero	Marzo	Abril	Mayo	Junio	Julio	Agosto	Septiembre	Octubre	Noviembre	Diciembre	Total
Agridex	AGRICOLA SAN JUAN	-	-	-	-	-	-	-	-	-	-			
Agrotin -S	AGRICOLA SAN JUAN	S/21,00	S/21,00	S/21,00	S/21,00	S/21,00	S/21,00	S/21,00	S/21,00	S/21,00	S/21,00	S/21,00		S/21
Citowett	AGRICOLA SAN JUAN	S/95,00	S/90,00	S/90,00	S/90,00	S/90,00	S/90,00	S/90,00	S/90,00	S/90,00	S/90,00	S/90,00		S/90
Taxi Wett	AGRICOLA SAN JUAN	-	-	-	-	-	-	-	-	-	-			
Triple -A	AGRICOLA SAN JUAN	S/33,00	S/33,00	S/33,00	S/33,00	S/33,00	S/33,00	S/33,00	S/33,00	S/33,00	S/33,00	S/33,00		S/33
Agridex	VERSIONES AGRICOLA MARIONIN	S/20,00	S/20,00	S/20,00	S/20,00	S/20,00	S/20,00	S/20,00	S/20,00	S/20,00	S/20,00	S/20,00		S/20
Agrotin -S	VERSIONES AGRICOLA MARIONIN	S/20,00	S/20,00	S/20,00	S/20,00	S/20,00	S/20,00	S/20,00	S/20,00	S/20,00	S/20,00	S/20,00		S/20
Citowett	VERSIONES AGRICOLA MARIONIN	S/95,00	S/95,00	S/95,00	S/95,00	S/95,00	S/95,00	S/95,00	S/95,00	S/95,00	S/95,00	S/95,00		S/95
Taxi Wett	VERSIONES AGRICOLA MARIONIN	-	-	-	-	-	-	-	-	-	-			
Triple -A	VERSIONES AGRICOLA MARIONIN	S/37,00	S/37,00	S/37,00	S/37,00	S/37,00	S/37,00	S/37,00	S/37,00	S/37,00	S/37,00	S/37,00		S/37
Agridex	SEÑOR DE MURUGUAY	-	-	-	-	-	-	-	-	-	-			
Agrotin -S	SEÑOR DE MURUGUAY	S/20,00	S/20,00	S/20,00	S/20,00	S/20,00	S/20,00	S/20,00	S/20,00	S/20,00	S/20,00	S/20,00		S/20
Citowett	SEÑOR DE MURUGUAY	S/92,00	S/92,00	S/92,00	S/92,00	S/92,00	S/92,00	S/92,00	S/92,00	S/92,00	S/92,00	S/95,00		S/92
Taxi Wett	SEÑOR DE MURUGUAY	-	-	-	-	-	-	-	-	-	-			
Triple -A	SEÑOR DE MURUGUAY	S/35,00	S/35,00	S/35,00	S/35,00	S/35,00	S/35,00	S/35,00	S/35,00	S/35,00	S/35,00	S/37,00		S/35
Agridex	AGRIMARET	S/21,00	S/21,00	S/21,00	S/21,00	S/21,00	S/21,00	S/21,00	S/21,00	S/21,00	S/21,00	S/21,00		S/21
Agrotin -S	AGRIMARET	-	-	-	-	-	-	-	-	-	-			
Citowett	AGRIMARET	S/95,00	S/95,00	S/95,00	S/95,00	S/95,00	S/95,00	S/95,00	S/95,00	S/95,00	S/95,00	S/95,00		S/95
Taxi Wett	AGRIMARET	-	-	-	-	-	-	-	-	-	-			
Triple -A	AGRIMARET	S/35,00	S/35,00	S/35,00	S/35,00	S/35,00	S/35,00	S/35,00	S/35,00	S/35,00	S/35,00	S/35,00		S/35

PRECIO DE TIPOS DE FUNGICIDAS EN TIENDAS COMERCIALES - AÑO 2025 - BARRANCA

PRODUCTO	Establecimiento	Enero	Febrero	Marzo	Abril	Mayo	Junio	Julio	Agosto	Septiembre	Octubre	Noviembre	Diciembre	Total
Benzomil 500	EL BUEN SEMBRADOR	-	-	-	-	S/16,00	S/16,00	S/16,00	S/16,00	S/16,00	S/16,00	S/16,00		S/16
Cercobim M	EL BUEN SEMBRADOR	-	-	-	-	S/60,00	S/60,00	S/60,00	S/60,00	S/60,00	S/60,00	S/60,00		S/60
Cupravit	EL BUEN SEMBRADOR	-	-	-	S/56,00	S/58,00	S/58,00	S/58,00	S/58,00	S/58,00	S/58,00	S/58,00		S/58
Fitoraz 70% PM	EL BUEN SEMBRADOR	-	-	-	-	-	-	-	-	-	-			
Kumulus DF	EL BUEN SEMBRADOR	S/56,00	S/56,00	S/56,00	S/55,00	S/55,00	S/55,00	S/55,00	S/55,00	S/55,00	S/56,00			S/55
Benzomil 500	ALMAFER SAC	-	-	-	-	-	-	-	-	-	-			
Cercobim M	ALMAFER SAC	-	-	-	-	-	-	-	-	-	-			
Cupravit	ALMAFER SAC	-	-	-	-	-	-	-	-	-	-			
Fitoraz 70% PM	ALMAFER SAC	-	-	-	-	-	-	-	-	-	-			
Kumulus DF	ALMAFER SAC	S/55,00	S/55,00	S/55,00	S/55,00	S/55,00	S/55,00	S/55,00	S/55,00	S/55,00	-	S/55,00		S/55
Benzomil 500	GANAGRO	-	-	-	-	-	-	-	-	-	-			
Cercobim M	GANAGRO	-	-	-	-	-	-	-	-	-	-			
Cupravit	GANAGRO	-	-	-	-	-	-	-	-	-	S/55,00	S/55,00		S/55
Fitoraz 70% PM	GANAGRO	-	-	-	-	-	-	-	-	-	-			
Kumulus DF	GANAGRO	S/55,00	S/55,00	S/55,00	S/56,00	-	-	-	-	-	-			S/55
Benzomil 500	AGRICOLA BUEN FRUTO SAC	-	-	-	-	S/17,00	S/17,00	S/17,00	S/17,00	S/17,00	S/17,00	S/17,00		S/17
Cercobim M	AGRICOLA BUEN FRUTO SAC	-	-	-	-	S/61,00	S/61,00	S/61,00	S/61,00	S/61,00	S/61,00	S/61,00		S/61
Cupravit	AGRICOLA BUEN FRUTO SAC	-	-	-	-	S/57,00	S/57,00	S/57,00	S/57,00	S/57,00	S/57,00	S/57,00		S/57
Fitoraz 70% PM	AGRICOLA BUEN FRUTO SAC	-	-	-	-	-	-	-	-	-	-			
Kumulus DF	AGRICOLA BUEN FRUTO SAC	S/56,00	S/56,00	S/56,00	S/55,00	S/55,00	S/55,00	S/55,00	S/55,00	S/55,00	S/57,00	S/57,00		S/56

PRECIO DE TIPOS DE FUNGICIDAS EN TIENDAS COMERCIALES - AÑO 2025 - HUAURA

PRODUCTO	Establecimiento	Enero	Febrero	Marzo	Abril	Mayo	Junio	Julio	Agosto	Septiembre	Octubre	Noviembre	Diciembre	Total
Benzomil 500	AGRO NEGOCIOS LUNA SAC	-	-	-	-	-	-	-	-	S/40,00	S/40,00	S/45,00		S/42
Cercobim M	AGRO NEGOCIOS LUNA SAC	-	-	-	-	-	-	-	-	S/25,00	S/25,00			S/25
Cupravit	AGRO NEGOCIOS LUNA SAC	-	-	-	-	-	-	-	-	-	-	S/75,00		
Fitoraz 70% PM	AGRO NEGOCIOS LUNA SAC	-	-	-	-	-	-	-	-	S/60,00	S/60,00			S/60
Kumulus DF	AGRO NEGOCIOS LUNA SAC	-	-	-	S/30,00	-	-	-	-	-	-			S/30
Benzomil 500	PROCAMPO SA	S/52,00	S/52,00	S/52,00	-	-	-	-	-	-	-			S/52
Cercobim M	PROCAMPO SA	-	-	-	-	-	-	-	-	-	-			
Cupravit	PROCAMPO SA	-	-	-	-	-	-	-	-	-	-	S/64,00		
Fitoraz 70% PM	PROCAMPO SA	-	-	-	-	S/88,00	-	S/95,00	S/90,00	-	-	S/83,00		S/89
Kumulus DF	PROCAMPO SA	-	-	-	-	-	-	-	-	-	-			
Benzomil 500	GRO SERVICIOS PANCHITO SA	S/55,00	S/55,00	S/55,00	S/55,00	S/55,00	S/53,00	S/50,00	S/55,00	-	S/60,00			S/55
Cercobim M	GRO SERVICIOS PANCHITO SA	S/105,00	S/105,00	S/105,00	S/105,00	-	-	-	S/110,00	S/110,00	S/110,00			S/107
Cupravit	GRO SERVICIOS PANCHITO SA	-	-	-	-	-	-	-	S/70,00	S/70,00	S/65,00			S/68
Fitoraz 70% PM	GRO SERVICIOS PANCHITO SA	-	-	-	-	-	-	-	-	-	-			
Kumulus DF	GRO SERVICIOS PANCHITO SA	-	-	-	-	-	-	-	-	-	-			
Benzomil 500	FERTIAGRO LUNA SAC	-	-	-	-	-	-	-	-	S/54,00	S/54,00	S/45,00		S/51
Cercobim M	FERTIAGRO LUNA SAC	-	-	-	-	-	-	-	-	-	-			
Cupravit	FERTIAGRO LUNA SAC	-	-	-	-	-	-	-	-	-	-	S/50,00		
Fitoraz 70% PM	FERTIAGRO LUNA SAC	-	-	-	S/87,00	S/88,00	S/88,00	S/90,00	S/86,00	S/64,00	S/63,00			S/81
Kumulus DF	FERTIAGRO LUNA SAC	-	-	-	-	-	-	-	-	-	-	S/20,00		

PRECIO DE TIPOS DE FUNGICIDAS EN TIENDAS COMERCIALES - AÑO 2025 - HUARAL

PRODUCTO	Establecimiento	Enero	Febrero	Marzo	Abril	Mayo	Junio	Julio	Agosto	Septiembre	Octubre	Noviembre	Diciembre	Total
Benzomil 500	AGRO BUEN SEMBRADOR	-	S/100,00	S/100,00	-	S/100,00	S/100,00	S/100,00	S/100,00	-	S/100,00	S/100,00		S/100
Cercobim M	AGRO BUEN SEMBRADOR	-	-	-	-	-	-	-	-	-	-			
Cupravit	AGRO BUEN SEMBRADOR	-	-	-	-	-	-	-	-	-	-			
Fitoraz 76% PM	AGRO BUEN SEMBRADOR	-	-	-	-	-	-	-	S/55,00	-	-	S/55,00		S/55
Kumulus DF	AGRO BUEN SEMBRADOR	-	-	-	-	-	-	S/35,00	S/55,00	-	S/35,00	S/35,00		S/40
Benzomil 500	QUIMICA AGRICOLA	-	-	-	-	-	-	S/120,00	S/120,00	-	S/120,00	S/110,00		S/118
Cercobim M	QUIMICA AGRICOLA	-	S/240,00	S/240,00	-	S/240,00	S/240,00	S/240,00	S/240,00	-	S/240,00	S/220,00		S/238
Cupravit	QUIMICA AGRICOLA	-	-	-	-	-	-	-	-	-	-			
Fitoraz 76% PM	QUIMICA AGRICOLA	-	-	-	-	-	-	-	S/52,00	-	-	S/52,00		S/52
Kumulus DF	QUIMICA AGRICOLA	-	S/30,00	S/30,00	-	S/30,00	S/30,00	S/30,00	S/35,00	-	S/30,00	S/35,00		S/31
Benzomil 500	AGRO ECONOMICO	-	-	-	-	-	-	S/100,00	S/100,00	-	S/100,00	S/100,00		S/100
Cercobim M	AGRO ECONOMICO	-	-	-	-	-	-	-	-	-	-			
Cupravit	AGRO ECONOMICO	-	-	-	-	-	-	-	-	-	-			
Fitoraz 76% PM	AGRO ECONOMICO	-	-	-	-	-	-	-	S/55,00	-	-	S/55,00		S/55
Kumulus DF	AGRO ECONOMICO	-	-	-	-	-	-	-	S/58,00	-	-	S/55,00		S/57
Benzomil 500	COINTEC	-	-	-	-	-	-	-	-	-	-			
Cercobim M	COINTEC	-	S/180,00	S/180,00	-	S/180,00	S/180,00	S/180,00	S/180,00	-	S/180,00	S/180,00		S/180
Cupravit	COINTEC	-	S/65,00	S/65,00	-	S/65,00	S/65,00	S/65,00	-	-	S/65,00	S/65,00		S/65
Fitoraz 76% PM	COINTEC	-	S/85,00	S/85,00	-	S/85,00	S/85,00	S/85,00	-	-	S/85,00	S/85,00		S/85
Kumulus DF	COINTEC	-	-	-	-	-	-	-	-	-	-			

PRECIO DE TIPOS DE FUNGICIDAS EN TIENDAS COMERCIALES - AÑO 2025 - CANTA



PRODUCTO	Establecimiento	Enero	Febrero	Marzo	Abril	Mayo	Junio	Julio	Agosto	Septiembre	Octubre	Noviembre	Diciembre	Total
Benzomil 500	INVERAGRO	S/20,00	S/20,00	S/20,00	S/20,00	S/20,00	S/20,00	S/20,00	S/22,00	S/20,00	S/22,00	S/22,00		S/21
Cercobim M	INVERAGRO	-	-	-	-	-	-	-	-	-	-			
Cupravit	INVERAGRO	-	-	-	-	-	-	-	-	-	-			
Fitoraz 76% PM	INVERAGRO	-	S/85,00	S/85,00	S/85,00	S/85,00	S/85,00	S/85,00	S/92,00	S/85,00	S/87,00	S/87,00		S/86
Kumulus DF	INVERAGRO	-	-	-	-	-	-	-	-	-	-			
Benzomil 500	AGROSERV EL VALLE	S/21,00	S/21,00	S/21,00	S/21,00	S/21,00	S/21,00	S/21,00	S/23,00	S/21,00	S/23,00	S/22,00		S/21
Cercobim M	AGROSERV EL VALLE	-	-	-	-	-	-	-	-	-	-			
Cupravit	AGROSERV EL VALLE	-	-	-	-	-	-	-	-	-	-			
Fitoraz 76% PM	AGROSERV EL VALLE	S/84,00	S/84,00	S/84,00	S/84,00	S/84,00	S/84,00	S/84,00	S/89,00	S/84,00	S/86,00	S/86,00		S/85
Kumulus DF	AGROSERV EL VALLE	-	-	-	-	-	-	-	-	-	-			
Benzomil 500	EL CAMPESINO	S/22,00	S/22,00	S/22,00	S/22,00	S/22,00	S/22,00	S/22,00	S/25,00	S/22,00	S/25,00	S/23,00		S/23
Cercobim M	EL CAMPESINO	-	-	-	-	-	-	-	-	-	-			
Cupravit	EL CAMPESINO	-	-	-	-	-	-	-	-	-	-			
Fitoraz 76% PM	EL CAMPESINO	S/86,00	S/88,00	S/88,00	S/88,00	S/88,00	S/88,00	S/88,00	S/90,00	S/88,00	S/88,00	S/88,00		S/88
Kumulus DF	EL CAMPESINO	-	-	-	-	-	-	-	-	-	-			
Benzomil 500	THESAURUS AGRIU	S/25,00	S/24,00	S/24,00	S/24,00	S/24,00	S/24,00	S/24,00	S/22,00	S/24,00	S/26,00	S/25,00		S/24
Cercobim M	THESAURUS AGRIU	-	-	-	-	-	-	-	-	-	-			
Cupravit	THESAURUS AGRIU	-	-	-	-	-	-	-	-	-	-			
Fitoraz 76% PM	THESAURUS AGRIU	S/88,00	S/86,00	S/86,00	S/86,00	S/86,00	S/86,00	S/86,00	S/94,00	S/86,00	S/87,00	S/87,00		S/87
Kumulus DF	THESAURUS AGRIU	-	-	-	-	-	-	-	-	-				

PRECIO DE TIPOS DE FUNGICIDAS EN TIENDAS COMERCIALES - AÑO 2025 - Sta EULALIA

PRODUCTO	Establecimiento	Enero	Febrero	Marzo	Abril	Mayo	Junio	Julio	Agosto	Septiembre	Octubre	Noviembre	Diciembre	Total
Benzemil 500	ZOOAGRO	S/62,00	S/92,00	S/100,00	S/100,00	S/100,00	S/100,00	S/100,00	S/100,00	S/100,00	S/100,00	S/100,00		S/96
Cercobim M	ZOOAGRO	-	S/201,00	S/193,00	S/193,00	S/193,00	S/193,00	S/193,00	S/193,00	S/193,00	S/193,00	S/193,00		S/194
Cupravit	ZOOAGRO	S/100,00	-	-	-	-	-	-	-	-	-	-		S/100
Fitoraz 76% PM	ZOOAGRO	S/193,00	-	-	-	-	-	-	-	-	-	-		S/193
Kumulus DF	ZOOAGRO	-	-	S/38,00	S/38,00	S/38,00	S/38,00	S/38,00	S/38,00	-	S/38,00	S/38,00		S/38

PRECIO DE TIPOS DE FUNGICIDAS EN TIENDAS COMERCIALES - AÑO 2025 - MALA



PRODUCTO	Establecimiento	Enero	Febrero	Marzo	Abril	Mayo	Junio	Julio	Agosto	Septiembre	Octubre	Noviembre	Diciembre	Total
Benzomil 500	AGRICOLA SEÑORE DE MURUHUA	S/95,00	S/92,00	S/92,00	S/93,00	S/93,00	S/93,00	S/93,00	S/93,00	-	S/93,00	S/93,00		S/93
Cercobim M	AGRICOLA SEÑORE DE MURUHUA	S/202,00	S/201,00	S/201,00	S/201,00	S/201,00	S/201,00	S/201,00	S/201,00	S/201,00	S/200,00	S/200,00		S/201
Cupravit	AGRICOLA SEÑORE DE MURUHUA	S/56,00	S/56,00	S/56,00	S/56,00	S/56,00	S/56,00	S/56,00	S/56,00	S/56,00	S/55,00	S/55,00		S/56
Fitoraz 70% PM	AGRICOLA SEÑORE DE MURUHUA	S/92,00	S/95,00	S/95,00	S/96,00	S/96,00	S/96,00	S/96,00	S/96,00	S/96,00	S/95,00	S/95,00		S/95
Kumulus DF	AGRICOLA SEÑORE DE MURUHUA	S/24,00	S/25,00	S/25,00	S/25,00	S/25,00	S/25,00	S/25,00	S/25,00	S/25,00	S/25,00	S/25,00		S/25
Benzomil 500	AGRICOLA CHAWAY	S/90,00	S/95,00	S/95,00	S/95,00	S/95,00	S/95,00	S/95,00	S/95,00	-	S/95,00	S/95,00		S/95
Cercobim M	AGRICOLA CHAWAY	S/200,00	S/200,00	S/200,00	S/200,00	S/200,00	S/200,00	S/200,00	S/200,00	S/200,00	S/200,00	S/200,00		S/200
Cupravit	AGRICOLA CHAWAY	S/55,00	S/55,00	S/55,00	S/55,00	S/55,00	S/55,00	S/55,00	S/55,00	S/55,00	S/55,00	S/55,00		S/55
Fitoraz 70% PM	AGRICOLA CHAWAY	S/95,00	S/95,00	S/95,00	S/95,00	S/95,00	S/95,00	S/95,00	S/95,00	S/95,00	S/95,00	S/95,00		S/95
Kumulus DF	AGRICOLA CHAWAY	S/25,00	S/24,00	S/24,00	S/25,00	S/25,00	S/25,00	S/25,00	S/25,00	S/25,00	S/24,00	S/25,00		S/25
Benzomil 500	AGRO WIRZ	-	-	-	-	-	-	-	-	-	-			
Cercobim M	AGRO WIRZ	-	-	-	-	-	-	-	-	-	-			
Cupravit	AGRO WIRZ	-	-	-	-	-	-	-	-	-	-			
Fitoraz 70% PM	AGRO WIRZ	-	-	-	-	-	-	-	-	-	-			
Kumulus DF	AGRO WIRZ	-	-	-	-	-	-	-	-	-	-			
Benzomil 500	AGRICOLA JJSC	-	-	-	-	-	-	-	-	-	-			
Cercobim M	AGRICOLA JJSC	-	-	-	-	-	-	-	-	-	-			
Cupravit	AGRICOLA JJSC	-	-	-	-	-	-	-	-	-	-			
Fitoraz 70% PM	AGRICOLA JJSC	-	-	-	-	-	-	-	-	-	-			
Kumulus DF	AGRICOLA JJSC	-	-	-	-	-	-	-	-	-	-			

PRECIO DE TIPOS DE FUNGICIDAS EN TIENDAS COMERCIALES - AÑO 2025 - CAÑETE

PRODUCTO	Establecimiento	Enero	Febrero	Marzo	Abril	Mayo	Junio	Julio	Agosto	Septiembre	Octubre	Noviembre	Diciembre	Total
Benzomil 500	AGRICOLA SAN JUAN	S/100,00	S/90,00	S/90,00	S/90,00	S/90,00	S/90,00	S/90,00	S/90,00	S/90,00	S/90,00	S/90,00		S/91
Cercobim M	AGRICOLA SAN JUAN	-	-	-	-	-	-	-	-	-	-			
Cupravit	AGRICOLA SAN JUAN	S/55,00	S/60,00	S/60,00	S/60,00	S/60,00	S/60,00	S/60,00	S/60,00	-	S/60,00	S/58,00		S/59
Fitoraz 70% PM	AGRICOLA SAN JUAN	S/82,00	S/82,00	S/82,00	S/82,00	S/82,00	S/82,00	S/82,00	S/82,00	S/60,00	S/82,00	S/82,00		S/80
Kumulus DF	AGRICOLA SAN JUAN	S/28,00	S/25,00	S/25,00	S/25,00	S/25,00	S/25,00	S/25,00	S/25,00	S/25,00	S/25,00	S/25,00		S/25
Benzomil 500	VERSIONES AGRICOLA MARIONIN	S/100,00	S/100,00	S/100,00	S/100,00	S/100,00	S/100,00	S/100,00	S/100,00	S/100,00	S/100,00	S/100,00		S/100
Cercobim M	VERSIONES AGRICOLA MARIONIN	-	-	-	-	-	-	-	-	-	-			
Cupravit	VERSIONES AGRICOLA MARIONIN	S/60,00	S/60,00	S/60,00	S/60,00	S/60,00	S/60,00	S/60,00	S/60,00	-	S/60,00	S/62,00		S/60
Fitoraz 70% PM	VERSIONES AGRICOLA MARIONIN	S/83,00	S/83,00	S/83,00	S/83,00	S/83,00	S/83,00	S/83,00	S/83,00	S/60,00	S/83,00	S/85,00		S/81
Kumulus DF	VERSIONES AGRICOLA MARIONIN	S/25,00	S/26,00	S/26,00	S/26,00	S/26,00	S/26,00	S/26,00	S/26,00	S/26,00	S/26,00	S/26,00		S/26
Benzomil 500	SEÑOR DE MURUGUAY	S/102,00	S/102,00	S/102,00	S/96,00	S/96,00	S/96,00	S/96,00	S/96,00	S/96,00	S/95,00	S/96,00		S/98
Cercobim M	SEÑOR DE MURUGUAY	-	-	-	-	-	-	-	-	-	-			
Cupravit	SEÑOR DE MURUGUAY	S/55,00	S/62,00	S/62,00	S/62,00	S/62,00	S/62,00	S/62,00	S/62,00	S/62,00	S/62,00	S/62,00		S/61
Fitoraz 70% PM	SEÑOR DE MURUGUAY	S/85,00	S/85,00	S/85,00	S/85,00	S/85,00	S/85,00	S/85,00	S/85,00	S/28,00	S/85,00	S/85,00		S/80
Kumulus DF	SEÑOR DE MURUGUAY	S/28,00	S/28,00	S/28,00	S/28,00	S/28,00	S/28,00	S/28,00	S/28,00	-	S/28,00	S/28,00		S/28
Benzomil 500	AGRIMARET	S/100,00	S/100,00	S/100,00	S/100,00	S/100,00	S/100,00	S/100,00	S/100,00	S/100,00	S/100,00	S/100,00		S/100
Cercobim M	AGRIMARET	-	-	-	-	-	-	-	-	-	-			
Cupravit	AGRIMARET	S/56,00	S/65,00	S/65,00	S/65,00	S/65,00	S/65,00	S/65,00	S/65,00	S/65,00	S/65,00	S/65,00		S/64
Fitoraz 70% PM	AGRIMARET	S/83,00	S/83,00	S/83,00	S/83,00	S/83,00	S/83,00	S/83,00	S/83,00	S/84,00	S/83,00	S/83,00		S/83
Kumulus DF	AGRIMARET	S/28,00	S/28,00	S/28,00	S/28,00	S/28,00	S/28,00	S/28,00	S/28,00	S/28,00	S/28,00	S/28,00		S/28

PRECIO DE TIPOS DE HERBICIDAS EN TIENDAS COMERCIALES - AÑO 2025 - BARRANCA

PRODUCTO	Establecimiento	Enero	Febrero	Marzo	Abril	Mayo	Junio	Julio	Agosto	Septiembre	Octubre	Noviembre	Diciembre	Total
Afalon 50 PM	EL BUEN SEMBRADOR	-	-	-	-	-	-	-	-	-	-			
Embate 480 SL	EL BUEN SEMBRADOR	S/39,00	S/39,00	S/40,00	S/39,00	S/35,00	S/35,00	S/32,00	S/30,00	S/30,00	S/28,00	S/28,00		S/34
Goal 2 EC	EL BUEN SEMBRADOR	-	-	-	-	-	-	-	-	-	-			
Sencor 480 sc	EL BUEN SEMBRADOR	-	-	-	-	-	-	-	-	-	-			
Graminol	EL BUEN SEMBRADOR	-	-	-	-	S/185,00	S/185,00	S/185,00	S/185,00	S/185,00	S/185,00	S/185,00		S/185
Afalon 50 PM	ALMAFER SAC	-	-	-	-	-	-	-	-	S/25,00	S/25,00	S/25,00		S/25
Embate 480 SL	ALMAFER SAC	S/40,00	S/40,00	S/40,00	S/40,00	S/40,00	S/40,00	S/38,00	-	-	-			S/40
Goal 2 EC	ALMAFER SAC	-	-	-	-	-	-	-	-	-	-			
Sencor 480 sc	ALMAFER SAC	-	-	-	-	-	-	-	-	-	-			
Graminol	ALMAFER SAC	-	-	-	-	-	-	-	-	-	-			
Afalon 50 PM	GANAGRO	-	-	-	-	-	-	-	-	-	-			
Embate 480 SL	GANAGRO	S/39,00	S/39,00	S/39,00	S/39,00	S/39,00	S/39,00	S/39,00	S/32,00	S/32,00	S/30,00	S/30,00		S/36
Goal 2 EC	GANAGRO	-	-	-	-	-	-	-	-	-	-			
Sencor 480 sc	GANAGRO	-	-	-	-	-	-	-	-	-	-			
Graminol	GANAGRO	-	-	-	-	-	-	-	-	-	-			
Afalon 50 PM	AGRICOLA BUEN FRUTO SAC	-	-	-	-	-	-	-	-	-	-			
Embate 480 SL	AGRICOLA BUEN FRUTO SAC	S/39,00	S/39,00	S/39,00	S/39,00	S/39,00	S/39,00	S/38,00	S/31,00	S/31,00	S/31,00	S/31,00		S/36
Goal 2 EC	AGRICOLA BUEN FRUTO SAC	-	-	-	-	-	-	-	-	-	-			
Sencor 480 sc	AGRICOLA BUEN FRUTO SAC	-	-	-	-	-	-	-	-	-	-			
Graminol	AGRICOLA BUEN FRUTO SAC	-	-	-	-	-	-	-	-	-	-			

PRECIO DE TIPOS DE HERBICIDAS EN TIENDAS COMERCIALES - AÑO 2025 - HUAURA

PRODUCTO	Establecimiento	Enero	Febrero	Marzo	Abril	Mayo	Junio	Julio	Agosto	Septiembre	Octubre	Noviembre	Diciembre	Total
Afalon 50 PM	AGRO NEGOCIOS LUNA SAC	S/52,00	S/52,00	S/52,00	S/150,00	S/50,00	-	S/110,00	S/105,00	-	S/107,00	S/105,00		S/87
Embate 480 SL	AGRO NEGOCIOS LUNA SAC	S/50,00	S/50,00	S/50,00	-	S/50,00	-	S/30,00	S/50,00	-	-			S/47
Goal 2 EC	AGRO NEGOCIOS LUNA SAC	S/95,00	S/95,00	S/95,00	-	S/90,00	-	S/140,00	S/95,00	-	-			S/102
Sencor 480 sc	AGRO NEGOCIOS LUNA SAC	-	-	-	-	-	-	-	-	-	-			
Graminol	AGRO NEGOCIOS LUNA SAC	-	-	-	-	-	-	-	-	-	-			
Afalon 50 PM	PROCAMPO SA	-	-	-	-	-	-	-	S/107,00	S/27,00	-			S/67
Embate 480 SL	PROCAMPO SA	-	-	-	-	S/26,00	-	-	S/27,00	-	-			S/27
Goal 2 EC	PROCAMPO SA	-	-	-	-	-	-	-	-	-	-			
Sencor 480 sc	PROCAMPO SA	-	-	-	-	-	-	S/140,00	-	-	-			S/140
Graminol	PROCAMPO SA	S/180,00	S/180,00	S/180,00	S/180,00	-	-	S/165,00	S/160,00	S/160,00	S/181,00	S/181,00		S/174
Afalon 50 PM	GRO SERVICIOS PANCHITO SA	S/105,00	S/105,00	S/105,00	S/105,00	-	S/120,00	S/112,00	S/110,00	S/95,00	S/110,00			S/107
Embate 480 SL	GRO SERVICIOS PANCHITO SA	S/25,00	S/25,00	S/25,00	S/25,00	-	-	S/28,00	S/25,00	S/25,00	S/25,00	S/20,00		S/25
Goal 2 EC	GRO SERVICIOS PANCHITO SA	-	-	-	-	-	-	-	-	-	-	S/60,00		
Sencor 480 sc	GRO SERVICIOS PANCHITO SA	-	-	-	-	-	-	-	-	-	-			
Graminol	GRO SERVICIOS PANCHITO SA	S/185,00	S/185,00	S/185,00	S/185,00	S/200,00	S/200,00	S/170,00	S/165,00	S/165,00	S/160,00			S/180
Afalon 50 PM	FERTIAGRO LUNA SAC	S/108,00	S/108,00	S/108,00	S/107,00	S/108,00	S/108,00	S/110,00	S/108,00	-	S/95,00			S/107
Embate 480 SL	FERTIAGRO LUNA SAC	S/26,00	S/26,00	S/26,00	S/25,00	S/26,00	S/26,00	S/26,00	S/23,00	-	-			S/26
Goal 2 EC	FERTIAGRO LUNA SAC	-	-	-	-	-	-	-	-	-	-			
Sencor 480 sc	FERTIAGRO LUNA SAC	S/125,00	S/125,00	S/125,00	S/125,00	S/125,00	S/125,00	S/135,00	S/125,00	S/125,00	-	S/125,00		S/126
Graminol	FERTIAGRO LUNA SAC	S/191,00	S/191,00	S/191,00	S/190,00	S/191,00	S/191,00	S/163,00	S/163,00	S/181,00	S/181,00	S/181,00		S/183

PRECIO DE TIPOS DE HERBICIDAS EN TIENDAS COMERCIALES - AÑO 2025 - HUARAL

PRODUCTO	Establecimiento	Enero	Febrero	Marzo	Abril	Mayo	Junio	Julio	Agosto	Septiembre	Octubre	Noviembre	Diciembre	Total
Afalon 50 PM	AGRO BUEN SEMBRADOR	-	S/100,00	S/100,00	-	S/100,00	S/100,00	S/100,00	S/100,00	-	S/100,00	S/100,00		S/100
Embate 480 SL	AGRO BUEN SEMBRADOR	-	S/20,00	S/20,00	-	S/20,00	S/20,00	S/20,00	S/20,00	-	S/20,00	S/20,00		S/20
Goal 2 EC	AGRO BUEN SEMBRADOR	-	-	-	-	-	-	-	-	-	-			
Sencor 480 sc	AGRO BUEN SEMBRADOR	-	-	-	-	-	-	-	-	-	-			
Graminol	AGRO BUEN SEMBRADOR	-	-	-	-	-	-	-	-	-	-			
Afalon 50 PM	QUIMICA AGRICOLA	-	-	-	-	-	-	S/100,00	S/100,00	-	S/100,00	S/100,00		S/100
Embate 480 SL	QUIMICA AGRICOLA	-	-	-	-	-	-	-	-	-	-			
Goal 2 EC	QUIMICA AGRICOLA	-	-	-	-	-	-	-	-	-	-			
Sencor 480 sc	QUIMICA AGRICOLA	-	-	-	-	-	-	-	-	-	-			
Graminol	QUIMICA AGRICOLA	-	-	-	-	-	-	-	-	-	-			
Afalon 50 PM	AGRO ECONOMICO	-	S/95,00	S/95,00	-	S/95,00	S/95,00	S/95,00	S/95,00	-	S/95,00	S/95,00		S/95
Embate 480 SL	AGRO ECONOMICO	-	-	-	-	-	-	-	-	-	-			
Goal 2 EC	AGRO ECONOMICO	-	-	-	-	-	-	-	-	-	-			
Sencor 480 sc	AGRO ECONOMICO	-	-	-	-	-	-	-	-	-	-			
Graminol	AGRO ECONOMICO	-	-	-	-	-	-	-	-	-	-			
Afalon 50 PM	COINTEC	-	S/95,00	S/95,00	-	S/95,00	S/95,00	S/100,00	S/100,00	-	S/100,00	S/100,00		S/98
Embate 480 SL	COINTEC	-	S/20,00	S/20,00	-	S/20,00	S/20,00	S/20,00	S/20,00	-	S/20,00	S/20,00		S/20
Goal 2 EC	COINTEC	-	-	-	-	-	-	-	-	-	-			
Sencor 480 sc	COINTEC	-	-	-	-	-	-	-	-	-	-			
Graminol	COINTEC	-	-	-	-	-	-	-	-	-	-			

PRECIO DE TIPOS DE HERBICIDAS EN TIENDAS COMERCIALES - AÑO 2025 - CANTA

PRODUCTO	Establecimiento	Enero	Febrero	Marzo	Abril	Mayo	Junio	Julio	Agosto	Septiembre	Octubre	Noviembre	Diciembre	Total
Afalon 50 PM	INVERAGRO	S/100,00	S/112,00	S/112,00	S/112,00	S/112,00	S/112,00	S/112,00	S/114,00		S/113,00	S/113,00		S/111
Embate 480 SL	INVERAGRO	-	-	-	-	-	-	-	-	-	-			
Goal 2 EC	INVERAGRO	-	-	-	-	-	-	-	-	-	-			
Sencor 480 sc	INVERAGRO	-	-	-	-	-	-	-	-	-	-			
Graminol	INVERAGRO	-	-	-	-	-	-	-	-	-	-			
Afalon 50 PM	AGROSERV EL VALLE	S/112,00	S/110,00	S/110,00	S/110,00	S/110,00	S/110,00	S/110,00	S/113,00	-	S/113,00	S/112,00		S/111
Embate 480 SL	AGROSERV EL VALLE	-	-	-	-	-	-	-	-	-	-			
Goal 2 EC	AGROSERV EL VALLE	-	-	-	-	-	-	-	-	-	-			
Sencor 480 sc	AGROSERV EL VALLE	-	-	-	-	-	-	-	-	-	-			
Graminol	AGROSERV EL VALLE	-	-	-	-	-	-	-	-	-	-			
Afalon 50 PM	EL CAMPESINO	S/110,00	S/100,00	S/100,00	S/100,00	S/100,00	S/100,00	S/100,00	S/116,00	-	S/116,00	S/114,00		S/106
Embate 480 SL	EL CAMPESINO	-	-	-	-	-	-	-	-	-	-			
Goal 2 EC	EL CAMPESINO	-	-	-	-	-	-	-	-	-	-			
Sencor 480 sc	EL CAMPESINO	-	-	-	-	-	-	-	-	-	-			
Graminol	EL CAMPESINO	-	-	-	-	-	-	-	-	-	-			
Afalon 50 PM	THESAURUS AGRIU	S/105,00	S/112,00	S/112,00	S/112,00	S/112,00	S/112,00	S/112,00	S/113,00	-	S/113,00	S/113,00		S/112
Embate 480 SL	THESAURUS AGRIU	-	-	-	-	-	-	-	-	-	-			
Goal 2 EC	THESAURUS AGRIU	-	-	-	-	-	-	-	-	-	-			
Sencor 480 sc	THESAURUS AGRIU	-	-	-	-	-	-	-	-	-	-			
Graminol	THESAURUS AGRIU	-	-	-	-	-	-	-	-		-			

PRECIO DE TIPOS DE HERBICIDAS EN TIENDAS COMERCIALES - AÑO 2025 - Sta EULALIA



PRODUCTO	Establecimiento	Enero	Febrero	Marzo	Abril	Mayo	Junio	Julio	Agosto	Septiembre	Octubre	Noviembre	Diciembre	Total
Añalon 50 PM	ZOOAGRO	S/110,00	S/120,00	S/110,00	S/110,00	S/110,00	S/110,00	S/110,00	S/110,00	-	S/110,00	S/110,00		S/111
Embate 480 SL	ZOOAGRO	-	-	-	-	-	-	-	-	-	-	-		
Goal 2 EC	ZOOAGRO	-	-	-	-	-	-	-	-	-	-	-		
Sencor 480 sc	ZOOAGRO	S/58,00	S/58,00	S/58,00	S/58,00	S/58,00	S/58,00	S/58,00	S/58,00	S/58,00	S/58,00	S/58,00		S/58
Graminol	ZOOAGRO	S/58,00	S/58,00	S/58,00	S/58,00	S/58,00	S/58,00	S/58,00	S/58,00	S/58,00	S/58,00	S/58,00		S/58

PRECIO DE TIPOS DE HERBICIDAS EN TIENDAS COMERCIALES - AÑO 2025 - MALA

PRODUCTO	Establecimiento	Enero	Febrero	Marzo	Abril	Mayo	Junio	Julio	Agosto	Septiembre	Octubre	Noviembre	Diciembre	Total
Afalon 50 PM	AGRICOLA SEÑORE DE MURUHUA	S/120,00	S/120,00	S/120,00	S/120,00	S/120,00	S/120,00	S/120,00	S/120,00	-	S/120,00	S/120,00		S/120
Embate 480 SL	AGRICOLA SEÑORE DE MURUHUA	S/14,00	S/13,00	S/13,00	S/13,00	S/13,00	S/13,00	S/13,00	S/13,00	S/13,00	S/13,00	S/13,00		S/13
Goal 2 EC	AGRICOLA SEÑORE DE MURUHUA	-	-	-	-	-	-	-	-	-				
Sencor 480 sc	AGRICOLA SEÑORE DE MURUHUA	S/182,00	S/182,00	S/182,00	S/182,00	S/182,00	S/182,00	S/182,00	S/182,00	S/182,00	S/182,00	S/182,00		S/182
Graminol	AGRICOLA SEÑORE DE MURUHUA	-	-	-	-	-	-	-	-	-				
Afalon 50 PM	AGRICOLA CHAWAY	S/120,00	S/120,00	S/120,00	S/120,00	S/120,00	S/120,00	S/120,00	S/120,00	-	S/120,00	S/120,00		S/120
Embate 480 SL	AGRICOLA CHAWAY	S/13,00	S/14,00	S/14,00	S/14,00	S/14,00	S/14,00	S/14,00	S/14,00	S/14,00	S/13,00	S/13,00		S/14
Goal 2 EC	AGRICOLA CHAWAY	-	-	-	-	-	-	-	-	-				
Sencor 480 sc	AGRICOLA CHAWAY	S/182,00	S/185,00	S/185,00	S/185,00	S/185,00	S/185,00	S/185,00	S/185,00	S/185,00	S/185,00	S/185,00		S/185
Graminol	AGRICOLA CHAWAY	-	-	-	-	-	-	-	-	-				
Afalon 50 PM	AGRO WIRZ	S/120,00	-	-	-	-	-	-	-	-				S/120
Embate 480 SL	AGRO WIRZ	S/14,00	-	-	-	-	-	-	-	-				S/14
Goal 2 EC	AGRO WIRZ	-	-	-	-	-	-	-	-	-				
Sencor 480 sc	AGRO WIRZ	S/180,00	-	-	-	-	-	-	-	-				S/180
Graminol	AGRO WIRZ	-	-	-	-	-	-	-	-	-				
Afalon 50 PM	AGRICOLA JJSC	S/120,00	-	-	-	-	-	-	-	-				S/120
Embate 480 SL	AGRICOLA JJSC	S/14,00	-	-	-	-	-	-	-	-				S/14
Goal 2 EC	AGRICOLA JJSC	-	-	-	-	-	-	-	-	-				
Sencor 480 sc	AGRICOLA JJSC	S/185,00	-	-	-	-	-	-	-	-				S/185
Graminol	AGRICOLA JJSC	-	-	-	-	-	-	-	-	-				

PRECIO DE TIPOS DE HERBICIDAS EN TIENDAS COMERCIALES - AÑO 2025 - CAÑETE

PRODUCTO	Establecimiento	Enero	Febrero	Marzo	Abril	Mayo	Junio	Julio	Agosto	Septiembre	Octubre	Noviembre	Diciembre	Total
Afalon 50 PM	AGRICOLA SAN JUAN	S/95,00	S/95,00	S/95,00	S/89,00	S/89,00	S/89,00	S/89,00	S/89,00	-	S/89,00	S/89,00		S/90,80
Embate 480 SL	AGRICOLA SAN JUAN	S/23,00	S/23,00	S/23,00	S/23,00	S/23,00	S/23,00	S/23,00	S/23,00	S/23,00	S/23,00	S/23,00		S/23,00
Goal 2 EC	AGRICOLA SAN JUAN	-	-	-	-	-	-	-	-	-				
Sencor 480 sc	AGRICOLA SAN JUAN	-	-	-	-	-	-	-	-	-				
Graminol	AGRICOLA SAN JUAN	-	S/182,00	S/182,00	S/180,00	S/180,00	S/180,00	S/180,00	S/180,00	S/180,00	S/180,00	S/180,00		S/180,40
Afalon 50 PM	VERSIONES AGRICOLA MARIONIN	S/100,00	S/100,00	S/100,00	S/95,00	S/95,00	S/95,00	S/95,00	S/95,00	S/95,00	S/95,00	S/95,00		S/96,36
Embate 480 SL	VERSIONES AGRICOLA MARIONIN	S/25,00	S/25,00	S/25,00	S/25,00	S/25,00	S/25,00	S/25,00	S/25,00	S/25,00	S/25,00	S/25,00		S/25,00
Goal 2 EC	VERSIONES AGRICOLA MARIONIN	-	-	-	-	-	-	-	-	-				
Sencor 480 sc	VERSIONES AGRICOLA MARIONIN	-	-	-	-	-	-	-	-	-				
Graminol	VERSIONES AGRICOLA MARIONIN	-	-	-	-	-	-	-	-	-				
Afalon 50 PM	SEÑOR DE MURUGUAY	S/96,00	S/96,00	S/96,00	S/96,00	S/96,00	S/96,00	S/96,00	S/96,00	S/96,00	S/96,00	S/96,00		S/96,00
Embate 480 SL	SEÑOR DE MURUGUAY	S/23,00	S/23,00	S/23,00	S/23,00	S/23,00	S/23,00	S/23,00	S/23,00	S/23,00	S/23,00	S/23,00		S/23,00
Goal 2 EC	SEÑOR DE MURUGUAY	-	-	-	-	-	-	-	-	-				
Sencor 480 sc	SEÑOR DE MURUGUAY	-	-	-	-	-	-	-	-	-				
Graminol	SEÑOR DE MURUGUAY	-	-	-	-	-	-	-	-	-				
Afalon 50 PM	AGRIMARET	S/100,00	S/100,00	S/100,00	S/100,00	S/100,00	S/100,00	S/100,00	S/100,00	S/100,00	S/100,00	S/100,00		S/100,00
Embate 480 SL	AGRIMARET	S/23,00	S/23,00	S/23,00	S/23,00	S/23,00	S/23,00	S/23,00	S/23,00	S/23,00	S/23,00	S/23,00		S/23,00
Goal 2 EC	AGRIMARET	-	-	-	-	-	-	-	-	-				
Sencor 480 sc	AGRIMARET	-	-	-	-	-	-	-	-	-				
Graminol	AGRIMARET	-	-	-	-	-	-	-	-	-				

PRECIO DE TIPOS DE INSECTICIDAS EN TIENDAS COMERCIALES - AÑO 2025 - BARRANCA

PRODUCTO	Establecimiento	Enero	Febrero	Marzo	Abril	Mayo	Junio	Julio	Agosto	Septiembre	Octubre	Noviembre	Diciembre	Total
Arrivo	EL BUEN SEMBRADOR	S/60,00	S/60,00	S/60,00	S/60,00	S/60,00	S/60,00	S/60,00	S/60,00	S/60,00	S/58,00	S/58,00		S/60
Campal 250 CE *	EL BUEN SEMBRADOR	S/52,00	S/52,00	S/52,00	S/52,00	S/50,00	S/50,00	S/50,00	S/50,00	S/50,00	S/50,00	S/50,00		S/51
Cipermex Super	EL BUEN SEMBRADOR	S/56,00	S/56,00	S/56,00	S/56,00	S/50,00	S/50,00	S/50,00	S/50,00	S/50,00	S/50,00	S/50,00		S/52
Magistral 50 ec	EL BUEN SEMBRADOR	-	-	-	-	S/85,00	S/85,00	S/85,00	S/85,00	S/85,00	S/85,00	S/85,00		S/85
Tifón 4E	EL BUEN SEMBRADOR	-	-	-	-	-	-	-	-	-	-			
Arrivo	ALMAFER SAC	S/61,00	S/61,00	S/61,00	S/61,00	S/61,00	S/61,00	S/61,00	S/61,00	S/61,00	S/60,00	S/60,00		S/61
Campal 250 CE *	ALMAFER SAC	-	-	-	-	-	-	-	-	-	-			
Cipermex Super	ALMAFER SAC	-	-	-	-	-	-	-	-	-	-			
Magistral 50 ec	ALMAFER SAC	-	-	-	-	-	-	-	-	-	-			
Tifón 4E	ALMAFER SAC	-	-	-	-	-	-	-	-	-	-			
Arrivo	GANAGRO	S/62,00	S/62,00	S/62,00	S/62,00	S/62,00	S/62,00	S/62,00	S/62,00	S/62,00	S/62,00	S/62,00		S/62
Campal 250 CE *	GANAGRO	S/52,00	S/52,00	S/52,00	S/52,00	S/52,00	S/52,00	S/52,00	S/52,00	S/52,00	S/51,00	S/51,00		S/52
Cipermex Super	GANAGRO	-	-	-	-	-	-	-	-	-	-			
Magistral 50 ec	GANAGRO	-	-	-	-	-	-	-	-	-	-			
Tifón 4E	GANAGRO	-	-	-	-	-	-	-	-	-	-			
Arrivo	AGRICOLA BUEN FRUTO SAC	S/61,00	S/61,00	S/61,00	S/61,00	S/61,00	S/61,00	S/61,00	S/61,00	S/61,00	S/61,00	S/61,00		S/61
Campal 250 CE *	AGRICOLA BUEN FRUTO SAC	S/51,00	S/51,00	S/51,00	S/51,00	S/51,00	S/51,00	S/51,00	S/51,00	S/51,00	S/50,00	S/50,00		S/51
Cipermex Super	AGRICOLA BUEN FRUTO SAC	S/55,00	S/55,00	S/55,00	S/55,00	S/55,00	S/55,00	S/55,00	S/55,00	S/85,00	S/55,00	S/55,00		S/58
Magistral 50 ec	AGRICOLA BUEN FRUTO SAC	-	-	-	-	S/85,00	S/85,00	S/85,00	S/85,00	-	S/85,00	S/85,00		S/85
Tifón 4E	AGRICOLA BUEN FRUTO SAC	-	-	-	-	-	-	-	-	-	-			

PRECIO DE TIPOS DE INSECTICIDAS EN TIENDAS COMERCIALES - AÑO 2025 - HUAURA

PRODUCTO	Establecimiento	Enero	Febrero	Marzo	Abril	Mayo	Junio	Julio	Agosto	Septiembre	Octubre	Noviembre	Diciembre	Total
Arrivo	AGRO NEGOCIOS LUNA SAC	-	-	-	-	-	-	-	-	-	-			
Campal 250 CE *	AGRO NEGOCIOS LUNA SAC	S/50,00	S/50,00	S/50,00	S/50,00	S/55,00	S/45,00	S/55,00	S/50,00	S/45,00	S/45,00	S/45,00		S/49
Cipermex Super	AGRO NEGOCIOS LUNA SAC	S/55,00	S/55,00	S/55,00	-	S/50,00	-	S/54,00	S/50,00	-	S/48,00	S/50,00		S/52
Magistral 50 ec	AGRO NEGOCIOS LUNA SAC	-	-	-	-	-	-	-	-	-	-			
Tifón 4E	AGRO NEGOCIOS LUNA SAC	-	-	-	-	-	-	-	-	-	-			
Arrivo	PROCAMPO SA	S/50,00	S/50,00	S/50,00			S/30,00	S/45,00	S/45,00	S/45,00	S/45,00	S/50,00		S/46
Campal 250 CE *	PROCAMPO SA	S/50,00	S/50,00	S/50,00	S/50,00	S/55,00	S/55,00	S/55,00	S/60,00	S/55,00	S/50,00	S/50,00		S/53
Cipermex Super	PROCAMPO SA	S/55,00	S/55,00	S/55,00	S/55,00	S/60,00	S/55,00	S/50,00	S/50,00	-	S/48,00			S/54
Magistral 50 ec	PROCAMPO SA	-	-	-	-	-	-	-	-	-	-			
Tifón 4E	PROCAMPO SA	-	-	-	-	-	-	-	S/44,00	S/44,00	-			S/44
Arrivo	GRO SERVICIOS PANCHITO SA	-	-	-	-	-	-	-	-	-	-			
Campal 250 CE *	GRO SERVICIOS PANCHITO SA	S/45,00	S/45,00	S/45,00	S/45,00	S/40,00	-	S/48,00	S/45,00	S/50,00	S/50,00	S/45,00		S/46
Cipermex Super	GRO SERVICIOS PANCHITO SA	S/50,00	S/50,00	S/50,00	S/50,00	S/50,00	S/50,00	S/55,00	S/53,00	S/45,00	S/42,00	S/51,00		S/50
Magistral 50 ec	GRO SERVICIOS PANCHITO SA	S/115,00	S/115,00	S/115,00	S/115,00	S/110,00	-	S/130,00	S/130,00	S/130,00	S/120,00	S/100,00		S/118
Tifón 4E	GRO SERVICIOS PANCHITO SA	-	-	-	-	-	-	-	-	-				
Arrivo	FERTIAGRO LUNA SAC	-	-	-	-	-	-	-	-	-				
Campal 250 CE *	FERTIAGRO LUNA SAC	S/62,00	S/62,00	S/62,00	S/60,00	S/62,00	S/60,00	S/58,00	S/55,00	-		S/50,00		S/59
Cipermex Super	FERTIAGRO LUNA SAC	S/55,00	S/55,00	S/55,00	S/55,00	S/55,00	S/55,00	S/50,00	S/50,00	-	S/51,00	S/50,00		S/53
Magistral 50 ec	FERTIAGRO LUNA SAC	-	-	-	-	-	-	-	-	-				
Tifón 4E	FERTIAGRO LUNA SAC	S/45,00	S/45,00	S/45,00	S/45,00	-	-	-	-	-				S/45

PRECIO DE TIPOS DE INSECTICIDAS EN TIENDAS COMERCIALES - AÑO 2025 - HUARAL

PRODUCTO	Establecimiento	Enero	Febrero	Marzo	Abril	Mayo	Junio	Julio	Agosto	Septiembre	Octubre	Noviembre	Diciembre	Total
Arrivo	AGRO BUEN SEMBRADOR	-	-	-	-	-	-	-	-	-				
Campal 250 CE *	AGRO BUEN SEMBRADOR	-	S/25,00	S/25,00	-	S/25,00	S/25,00	S/25,00	S/25,00	-	S/25,00	S/25,00		S/25
Cipermex Super	AGRO BUEN SEMBRADOR	-	S/50,00	S/50,00	-	S/50,00	S/50,00	S/50,00	S/50,00	-	S/50,00	S/50,00		S/50
Magistral 50 ec	AGRO BUEN SEMBRADOR	-	-	-	-	-	-	-	-	-				
Tifón 4E	AGRO BUEN SEMBRADOR	-	-	-	-	-	-	-	-	-				
Arrivo	QUIMICA AGRICOLA	-	-	-	-	-	-	-	-	-				
Campal 250 CE *	QUIMICA AGRICOLA	-	S/50,00	S/50,00	-	S/50,00	S/50,00	S/50,00	S/50,00	-	S/50,00	S/45,00		S/49
Cipermex Super	QUIMICA AGRICOLA	-	-	-	-	-	-	-	-	-				
Magistral 50 ec	QUIMICA AGRICOLA	-	-	-	-	-	-	-	-	-				
Tifón 4E	QUIMICA AGRICOLA	-	-	-	-	-	-	-	-	-				
Arrivo	AGRO ECONOMICO	-	-	-	-	-	-	-	-	-				
Campal 250 CE *	AGRO ECONOMICO	-	-	-	-	-	-	-	-	-				
Cipermex Super	AGRO ECONOMICO	-	-	-	-	-	-	-	-	-				
Magistral 50 ec	AGRO ECONOMICO	-	S/90,00	S/90,00	-	S/90,00	S/90,00	S/90,00	S/90,00	-	S/90,00	S/85,00		S/89
Tifón 4E	AGRO ECONOMICO	-	-	-	-	-	-	-	-	-				
Arrivo	COINTEC	-	-	-	-	-	-	-	-	-				
Campal 250 CE *	COINTEC	-	S/45,00	S/45,00	-	S/45,00	S/45,00	S/45,00	S/45,00	-	S/45,00	S/45,00		S/45
Cipermex Super	COINTEC	-	S/50,00	S/50,00	-	S/50,00	S/50,00	S/50,00	S/50,00	-	S/50,00	S/50,00		S/50
Magistral 50 ec	COINTEC	-	S/90,00	S/90,00	-	S/90,00	S/90,00	S/90,00	S/90,00	-	S/90,00	S/85,00		S/89
Tifón 4E	COINTEC	-	-	-	-	-	-	-	-	-				

PRECIO DE TIPOS DE INSECTICIDAS EN TIENDAS COMERCIALES - AÑO 2025 - CANTA



PRODUCTO	Establecimiento	Enero	Febrero	Marzo	Abril	Mayo	Junio	Julio	Agosto	Septiembre	Octubre	Noviembre	Diciembre	Total
Arrivo	INVERAGRO	-	-	-	-	-	-	-	-	-	-			
Campal 250 CE *	INVERAGRO	S/45,00	S/50,00	S/50,00	S/50,00	S/50,00	S/50,00	S/50,00	S/52,00	S/50,00	S/52,00	S/52,00		S/50
Cipermex Super	INVERAGRO	-	-	-	-	-	-	-	-	-	-			
Magistral 50 ec	INVERAGRO	S/100,00	-	-	-	-	-	-	-	-	-			S/100
Tifón 4E	INVERAGRO	-	-	-	-	-	-	-	-	-	-			
Arrivo	AGROSERV EL VALLE	-	-	-	-	-	-	-	-	-	-			
Campal 250 CE *	AGROSERV EL VALLE	S/50,00	S/45,00	S/45,00	S/45,00	S/45,00	S/46,00	S/45,00	S/54,00	S/45,00	S/54,00	S/54,00		S/48
Cipermex Super	AGROSERV EL VALLE	-	-	-	-	-	-	-	-	-	-			
Magistral 50 ec	AGROSERV EL VALLE	S/118,00	-	-	-	-	-	-	-	-	-			S/118
Tifón 4E	AGROSERV EL VALLE	-	-	-	-	-	-	-	-	-	-			
Arrivo	EL CAMPESINO	-	-	-	-	-	-	-	-	-	-			
Campal 250 CE *	EL CAMPESINO	S/45,00	S/46,00	S/46,00	S/46,00	S/46,00	S/46,00	S/46,00	S/55,00	S/46,00	S/53,00	S/53,00		S/48
Cipermex Super	EL CAMPESINO	-	-	-	-	-	-	-	-	-	-			
Magistral 50 ec	EL CAMPESINO	S/100,00	-	-	-	-	-	-	-	-	-			S/100
Tifón 4E	EL CAMPESINO	-	-	-	-	-	-	-	-	-	-			
Arrivo	THESAURUS AGRIU	-	-	-	-	-	-	-	-	-	-			
Campal 250 CE *	THESAURUS AGRIU	S/50,00	S/48,00	S/48,00	S/48,00	S/48,00	S/48,00	S/48,00	S/56,00	S/48,00	S/51,00	S/51,00		S/49
Cipermex Super	THESAURUS AGRIU	-	-	-	-	-	-	-	-	-	-			
Magistral 50 ec	THESAURUS AGRIU	S/115,00	-	-	-	-	-	-	-	-	-			S/115
Tifón 4E	THESAURUS AGRIU	-	-	-	-	-	-	-	-	-	-			

PRECIO DE TIPOS DE INSECTICIDAS EN TIENDAS COMERCIALES - AÑO 2025 - Sta EULALIA

PRODUCTO	Establecimiento	Enero	Febrero	Marzo	Abril	Mayo	Junio	Julio	Agosto	Septiembre	Octubre	Noviembre	Diciembre	Total
Arrivo	ZOOAGRO	S/85,00	-	S/85,00	S/85,00	S/85,00	S/85,00	S/85,00	S/85,00	S/85,00	S/85,00	S/85,00		S/85
Campal 250 CE *	ZOOAGRO	S/80,00	S/82,00	S/80,00	S/80,00	S/80,00	S/80,00	S/80,00	S/80,00	S/80,00	S/80,00	S/80,00		S/80
Cipermes Super	ZOOAGRO	-	S/56,00	-	-	-	-	-	-	-	-	-		S/56
Magistral 50 ec	ZOOAGRO	-	S/103,00	-	-	-	-	-	-	-	-	-		S/103
Tifón 4E	ZOOAGRO	-	-	-	-	-	-	-	-	-	-	-		

PRECIO DE TIPOS DE INSECTICIDAS EN TIENDAS COMERCIALES - AÑO 2025 - MALA

PRODUCTO	Establecimiento	Enero	Febrero	Marzo	Abril	Mayo	Junio	Julio	Agosto	Septiembre	Octubre	Noviembre	Diciembre	Total
Arrivo	AGRICOLA SEÑORE DE MURUHUA	-	-	-	-	-	-	-	-	-				
Campal 250 CE *	AGRICOLA SEÑORE DE MURUHUA	S/53,00	S/52,00	S/52,00	S/52,00	S/52,00	S/52,00	S/52,00	S/52,00	-	S/52,00	S/52,00		S/52
Cipermex Super	AGRICOLA SEÑORE DE MURUHUA	S/55,00	S/56,00	S/56,00	S/56,00	S/56,00	S/56,00	S/56,00	S/56,00	S/52,00	S/55,00	S/55,00		S/55
Magistral 50 ec	AGRICOLA SEÑORE DE MURUHUA	S/99,00	S/103,00	S/103,00	S/103,00	S/103,00	S/103,00	S/103,00	S/103,00	S/103,00	S/103,00	S/103,00		S/103
Tifón 4E	AGRICOLA SEÑORE DE MURUHUA	-	-	-	-	-	-	-	-	-				
Arrivo	AGRICOLA CHAWAY	-	-	-	-	-	-	-	-	-				
Campal 250 CE *	AGRICOLA CHAWAY	S/52,00	S/53,00	S/53,00	S/53,00	S/53,00	S/53,00	S/53,00	S/53,00	-	S/53,00	S/53,00		S/53
Cipermex Super	AGRICOLA CHAWAY	S/55,00	S/55,00	S/55,00	S/55,00	S/55,00	S/55,00	S/55,00	S/55,00	S/53,00	S/53,00	S/53,00		S/54
Magistral 50 ec	AGRICOLA CHAWAY	S/100,00	S/102,00	S/102,00	S/103,00	S/103,00	S/103,00	S/103,00	S/103,00	S/103,00	S/102,00	S/102,00		S/102
Tifón 4E	AGRICOLA CHAWAY	-	-	-	-	-	-	-	-	-	-	-		
Arrivo	AGRO WIRZ	-	-	-	-	-	-	-	-	-	-	-		
Campal 250 CE *	AGRO WIRZ	S/52,00	-	-	-	-	-	-	-	-	-	-		S/52
Cipermex Super	AGRO WIRZ	S/55,00	-	-	-	-	-	-	-	-	-	-		S/55
Magistral 50 ec	AGRO WIRZ	S/105,00	-	-	-	-	-	-	-	-	-	-		S/105
Tifón 4E	AGRO WIRZ	-	-	-	-	-	-	-	-	-	-	-		
Arrivo	AGRICOLA JJSC	-	-	-	-	-	-	-	-	-	-	-		
Campal 250 CE *	AGRICOLA JJSC	S/53,00	-	-	-	-	-	-	-	-	-	-		S/53
Cipermex Super	AGRICOLA JJSC	S/55,00	-	-	-	-	-	-	-	-	-	-		S/55
Magistral 50 ec	AGRICOLA JJSC	S/102,00	-	-	-	-	-	-	-	-	-	-		S/102
Tifón 4E	AGRICOLA JJSC	-	-	-	-	-	-	-	-	-	-	-		

PRECIO DE TIPOS DE INSECTICIDAS EN TIENDAS COMERCIALES - AÑO 2025 - CAÑETE

PRODUCTO	Establecimiento	Enero	Febrero	Marzo	Abril	Mayo	Junio	Julio	Agosto	Septiembre	Octubre	Noviembre	Diciembre	Total
Arrivo	AGRICOLA SAN JUAN	S/55,00	S/55,00	S/55,00	S/55,00	S/55,00	S/55,00	S/55,00	S/55,00	-	S/55,00	S/56,00		S/55
Campal 250 CE *	AGRICOLA SAN JUAN	S/55,00	S/48,00	S/48,00	S/48,00	S/48,00	S/48,00	S/48,00	S/48,00	-	S/48,00	S/48,00		S/49
Cipermex Super	AGRICOLA SAN JUAN	S/55,00	S/50,00	S/50,00	S/50,00	S/50,00	S/50,00	S/50,00	S/50,00	-	S/50,00	S/50,00		S/51
Magistral 50 ec	AGRICOLA SAN JUAN	S/93,00	S/90,00	S/90,00	S/90,00	S/90,00	S/90,00	S/90,00	S/90,00	-	S/90,00	S/90,00		S/90
Tifón 4E	AGRICOLA SAN JUAN	-	-	-	-	-	-	-	-	-	-			
Arrivo	VERSIONES AGRICOLA MARIONIN	-	-	-	-	-	-	-	-	-	-			
Campal 250 CE *	VERSIONES AGRICOLA MARIONIN	S/60,00	S/50,00	S/50,00	S/50,00	S/50,00	S/50,00	S/50,00	S/50,00	S/55,00	S/50,00	S/50,00		S/51
Cipermex Super	VERSIONES AGRICOLA MARIONIN	S/55,00	S/55,00	S/55,00	S/55,00	S/55,00	S/55,00	S/55,00	S/55,00	S/48,00	S/55,00	S/55,00		S/54
Magistral 50 ec	VERSIONES AGRICOLA MARIONIN	S/95,00	S/95,00	S/95,00	S/95,00	S/95,00	S/95,00	S/95,00	S/95,00	S/90,00	S/95,00	S/95,00		S/95
Tifón 4E	VERSIONES AGRICOLA MARIONIN	-	-	-	-	-	-	-	-	-	-			
Arrivo	SEÑOR DE MURUGUAY	-	-	-	-	-	-	-	-	-	-			
Campal 250 CE *	SEÑOR DE MURUGUAY	S/55,00	S/55,00	S/55,00	S/55,00	S/55,00	S/55,00	S/55,00	S/55,00	-	S/55,00	S/55,00		S/55
Cipermex Super	SEÑOR DE MURUGUAY	S/55,00	S/55,00	S/55,00	S/55,00	S/55,00	S/55,00	S/55,00	S/55,00	S/50,00	S/55,00	S/55,00		S/55
Magistral 50 ec	SEÑOR DE MURUGUAY	S/95,00	S/95,00	S/95,00	S/95,00	S/95,00	S/95,00	S/95,00	S/95,00	S/95,00	S/95,00	S/95,00		S/95
Tifón 4E	SEÑOR DE MURUGUAY	-	-	-	-	-	-	-	-	-	-			
Arrivo	AGRIMARET	S/55,00	S/55,00	S/55,00	S/55,00	S/55,00	S/55,00	S/55,00	S/55,00	-	S/55,00	S/55,00		S/55
Campal 250 CE *	AGRIMARET	-	-	-	-	-	-	-	-	-	-			
Cipermex Super	AGRIMARET	S/56,00	S/56,00	S/56,00	S/56,00	S/56,00	S/56,00	S/56,00	S/56,00	S/55,00	S/56,00	S/56,00		S/56
Magistral 50 ec	AGRIMARET	S/95,00	S/95,00	S/95,00	S/95,00	S/95,00	S/95,00	S/95,00	S/95,00	S/95,00	S/95,00	S/95,00		S/95
Tifón 4E	AGRIMARET	-	-	-	-	-	-	-	-	-	-			

IV.E. CAUDALES RÍOS LIMA (ALA/ANA-MIDAGRI)



Cahua
Sayan
Santo Domingo
Obrajillo
Chosica
Antapucro
La Capilla
Socsi
DIRECCIÓN REGIONAL DE AGRICULTURA
DIRECCIÓN DE ESTADÍSTICA E INFORMACIÓN AGRARIA
DRAL
ESTACIONES HIDROMETEREOLÓGICAS DE LOS PRINCIPALES RIOS DE LA REGION LIMA
Ms. Yoshiar Pona Rey

VOLUMEN CAUDALES NOVIEMBRE 2025

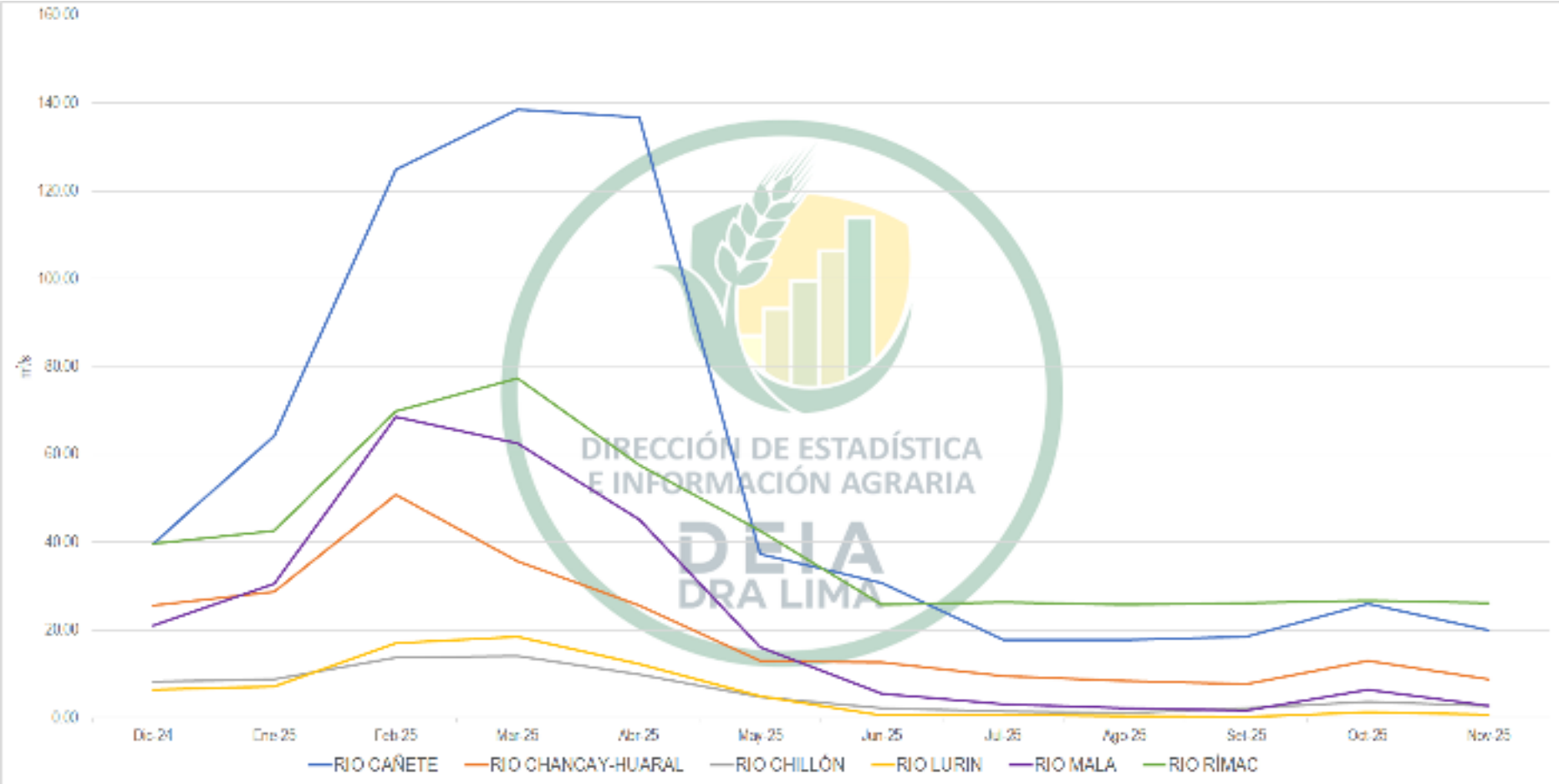

Fuente: Autoridad Nacional del Agua / Autoridad Local del Agua (MIDAGRI)

CAUDALES RÍOS DE LIMA
INFORMACIÓN TABULAR

INFORMACION HIDROLÓGICA MENSUAL (m^3/s)														
CUERPO DE AGUA	ESTACIÓN	Dic-24	Ene-25	Feb-25	Mar-25	Abr-25	May-25	Jun-25	Jul-25	Ago-25	Set-25	Oct-25	Nov-25	Var %
RIO CAÑETE	SOCSI	39.76	64.22	124.06	138.55	136.78	37.28	30.91	17.87	17.75	18.61	26.07	20.01	-23.25%
RIO CHANCAY-HUARAL	PUENTE CALLANTAMA	25.62	28.70	50.79	35.70	25.69	13.06	12.64	9.50	8.50	7.79	13.12	8.90	-32.16%
RIO CHILLÓN	OBRAJILLO	8.24	8.80	13.70	14.10	10.02	4.80	2.23	1.50	1.20	2.28	3.65	2.88	-21.10%
RIO LURIN	ANTAPUCHO	6.53	7.19	17.03	18.51	12.26	5.03	0.88	0.75	0.47	0.27	1.29	0.78	-39.53%
RIO MALA	LA CAPILLA	21.14	30.58	68.58	62.64	45.28	16.17	5.46	3.21	2.19	1.71	6.40	2.79	-56.41%
RIO RÍMAC	CHOSICA	39.76	42.71	69.81	77.30	57.57	42.67	25.31	26.31	25.75	26.12	26.70	26.17	-1.99%

Fuente: Autoridad Nacional del Agua / Autoridad Local del Agua (ALA-RIS)

IV.F. ALERTAS METEOROLÓGICAS EMITIDAS

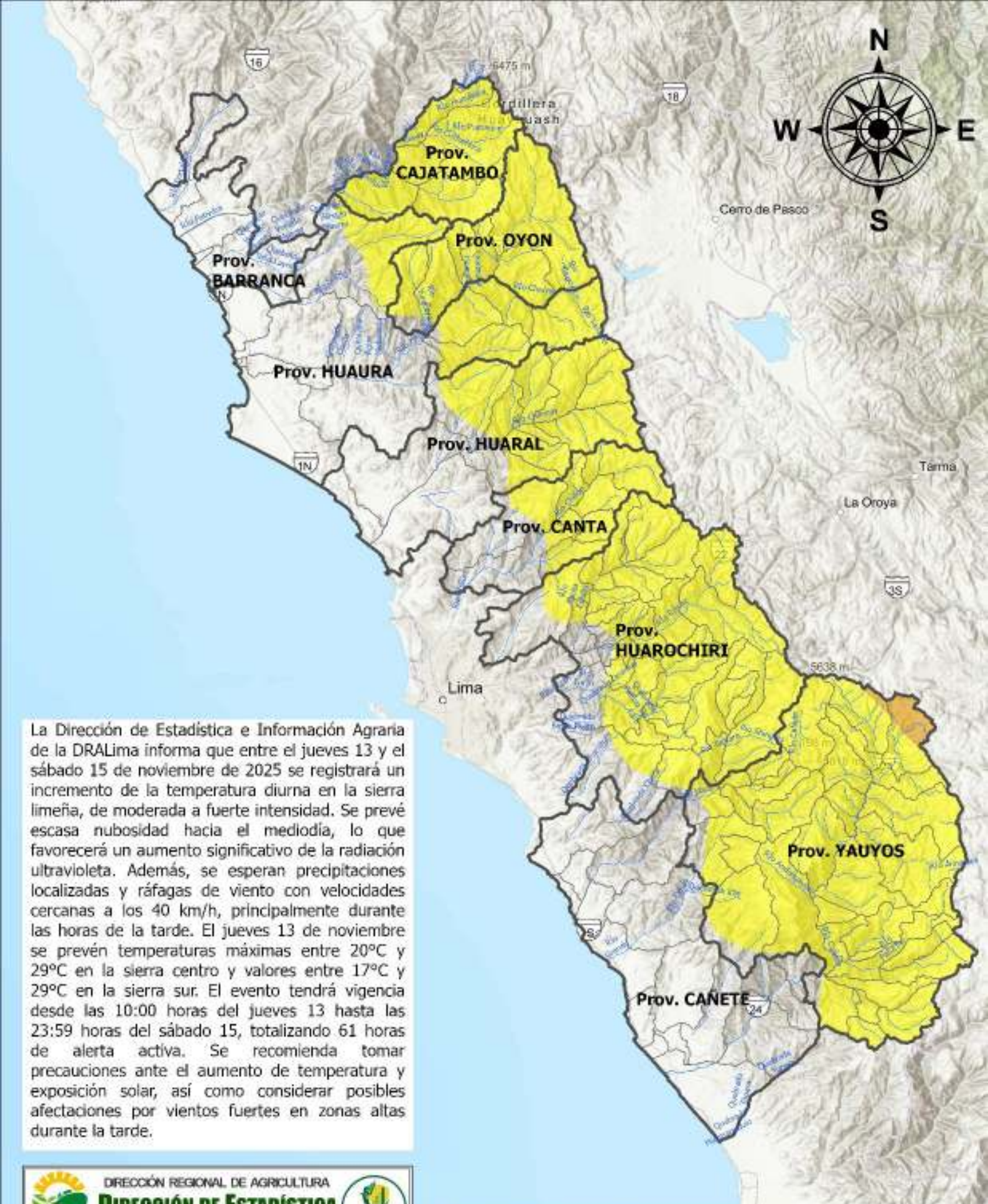

La Dirección de Estadística e Información Agraria de la DRALima informa que entre el jueves 13 y el sábado 15 de noviembre de 2025 se registrará un incremento de la temperatura diurna en la sierra limeña, de moderada a fuerte intensidad. Se prevé escasa nubosidad hacia el mediodía, lo que favorecerá un aumento significativo de la radiación ultravioleta. Además, se esperan precipitaciones localizadas y ráfagas de viento con velocidades cercanas a los 40 km/h, principalmente durante las horas de la tarde. El jueves 13 de noviembre se prevén temperaturas máximas entre 20°C y 29°C en la sierra centro y valores entre 17°C y 29°C en la sierra sur. El evento tendrá vigencia desde las 10:00 horas del jueves 13 hasta las 23:59 horas del sábado 15, totalizando 61 horas de alerta activa. Se recomienda tomar precauciones ante el aumento de temperatura y exposición solar, así como considerar posibles afectaciones por vientos fuertes en zonas altas durante la tarde.

DIRECCIÓN REGIONAL DE AGRICULTURA

DIRECCIÓN DE ESTADÍSTICA E INFORMACIÓN AGRARIA

DRAL

INCREMENTO DE TEMPERATURA DIURNA EN LA SIERRA

Vigencia: Desde el jueves 13 al sábado 15 de noviembre de 2025

Director (a): **Mg. Yosimar Poma Rey**	Datum: Coordinate System: WGS 1984 UTM Zone 18S. Projection: Transverse Mercator. Datum: WGS 1984. Units: Meters
Elaborado por: Omar Alvarado A. Rpsf. Estadística Agrícola Regional	Escala: Escala: 1:1,500,000
	Fecha: Noviembre 2025

NIVEL	PELIGRO	RECOMENDACIÓN
ROJO	Pronóstico de precipitaciones acumuladas en 24 horas de intensidad extrema y pueden producir inundaciones pluviales. Presenta fenómenos asociados como descargas eléctricas, vientos fuertes y granizo.	Reprogramar actividades en áreas expuestas o los lluvias intensas. Proteger bienes ante lluvias intensas y a sus eventos asociados (granizo, descargas eléctricas, vientos fuertes y aniegos). Estar atentos a la información oficial.
NARANJA	Pronóstico de precipitaciones acumuladas en 24 horas de intensidad fuerte y pueden producir aniegos e inundaciones pluviales.	Proteger bienes ante las lluvias intensas y sus eventos asociados (granizo, descargas eléctricas, vientos fuertes y aniegos). Estar atentos a la información oficial.
AMARILLO	Pronóstico de precipitaciones acumuladas en 24 horas de intensidad moderada.	Tomar precauciones y estar atentos a la información oficial.

La Dirección de Estadística e Información Agraria de la DRALima informa que entre el martes 11 y el jueves 13 de noviembre de 2025, se presentará un incremento de la velocidad del viento en la costa limeña, de ligera a moderada intensidad. Este fenómeno podría generar levantamiento de polvo y arena, así como reducción de la visibilidad horizontal. Asimismo, se prevé la presencia de cobertura nubosa acompañada de neblina, especialmente en zonas cercanas al litoral, principalmente durante horas de la madrugada y primeras horas de la mañana.

El martes 11 de noviembre se prevén vientos con velocidades alrededor de los 34 km/h en la costa centro del departamento de Lima, con variaciones menores según la proximidad al litoral y la topografía local. El evento tendrá vigencia desde las 12:00 horas del martes 11 hasta las 23:59 horas del jueves 13, totalizando 59 horas de alerta activa. Se recomienda precaución en actividades al aire libre, transporte terrestre y operaciones en zonas costeras, particularmente en horarios matutinos donde la neblina y la baja visibilidad podrían ser más pronunciadas.

DIRECCIÓN REGIONAL DE AGRICULTURA

DIRECCIÓN DE ESTADÍSTICA E INFORMACIÓN AGRARIA

DRAL

INCREMENTO DE VIENTOS EN LA COSTA

Vigencia: Desde el miércoles 11 al jueves 13 de noviembre de 2025

Director (a): **Mg. Yosimar Poma Rey**	Datum: Coordinate System: WGS 1984 UTM Zone 18S. Projection: Transverse Mercator. Datum: WGS 1984. Units: Meters
Elaborado por: Omar Alvarado A. Resp. Estadística Agrícola Regional	Escala: Escala: 1:1,500,000
	Fecha: Noviembre 2025

NIVEL	PELIGRO	RECOMENDACIÓN
ROJO	Pronóstico de precipitaciones acumuladas en 24 horas de intensidad extrema y pueden producir inundaciones pluviales. Presenta fenómenos asociados como descargas eléctricas, vientos fuertes y granizo.	Reprogramar actividades en áreas expuestas o los lluvias intensas. Proteger bienes ante lluvias intensas y a sus eventos asociados (granizo, descargas eléctricas, vientos fuertes y aniegos). Estar atentos a la información oficial.
NARANJA	Pronóstico de precipitaciones acumuladas en 24 horas de intensidad fuerte y pueden producir aniegos e inundaciones pluviales.	Proteger bienes ante las lluvias intensas y sus eventos asociados (granizo, descargas eléctricas, vientos fuertes y aniegos). Estar atentos a la información oficial.
AMARILLO	Pronóstico de precipitaciones acumuladas en 24 horas de intensidad moderada.	Tomar precauciones y estar atentos a la información oficial.

La Dirección de Estadística e Información Agraria de la DRA Lima informa que, entre el sábado 15 al lunes 17 de noviembre de 2025, se prevé precipitaciones (nieve, granizo, aguanieve y lluvia), de moderada a fuerte intensidad, en la sierra norte y centro, con impacto directo en las provincias limeñas de Cajatambo y Oyón. En menor medida Canta, Huaral, Huarochirí y Huaura. Se espera la ocurrencia de granizo en zonas por encima de los 2,800 msnm y nevadas en localidades sobre los 4,000 msnm de la sierra central.

El sábado 15 de noviembre se esperan acumulados entre 10 mm/día y 25 mm/día en la sierra norte y valores entre 10 mm/día y 16 mm/día en la sierra centro.

El domingo 16 de noviembre se prevén acumulados entre 14 mm/día y 26 mm/día en la sierra norte y valores entre 10 mm/día y 18 mm/día en la sierra centro.

El lunes 17 de noviembre se prevén acumulados entre 14 mm/día y 25 mm/día en la sierra norte y valores entre 10 mm/día y 20 mm/día en la sierra centro.

Estas precipitaciones estarán acompañadas de descargas eléctricas y ráfagas de viento con velocidades cercanas a los 40 km/h. Asimismo, se espera lluvia dispersa y ligera hacia la costa norte.

El periodo de vigencia del aviso es de 59 horas.

DIRECCIÓN REGIONAL DE AGRICULTURA

DIRECCIÓN DE ESTADÍSTICA E INFORMACIÓN AGRARIA

DRAL

PRECIPITACIONES EN LA SIERRA NORTE Y CENTRO

Vigencia: Desde el sábado 15 al lunes 17 de noviembre de 2025

Director DIA: **Mg. Yosimar Poma Rey**	Datum: Coordenadas Sistema WGS 1984 UTM Zona 18S. Proyección: Transversal Mercator. Datum: WGS 1984. Unidad: METRO
Elaborado por: Omar Alvarado A. Resp. Estadística Agrícola Regional	Escala: Escala: 1:1,500,000
	Fecha: Noviembre 2025

NIVEL	PELIGRO	RECOMENDACIÓN
ROJO	Se predicen fenómenos meteorológicos de gran magnitud.	Sea extremadamente precavido. Esté al corriente en todo momento del desarrollo de la situación y cumpla los consejos e instrucciones dados por las autoridades.
NARANJA	Se predicen fenómenos meteorológicos peligrosos.	Manténgase al corriente del desarrollo de la situación y cumpla los consejos e instrucciones dados por las autoridades.
AMARILLO	Pueden ocurrir fenómenos meteorológicos peligrosos que, sin embargo, son normales en esta región.	Manténgase al corriente del desarrollo de la situación meteorológica. Sea prudente si realiza actividades al aire libre que puedan acarrear riesgos en caso de mal tiempo.

Ica

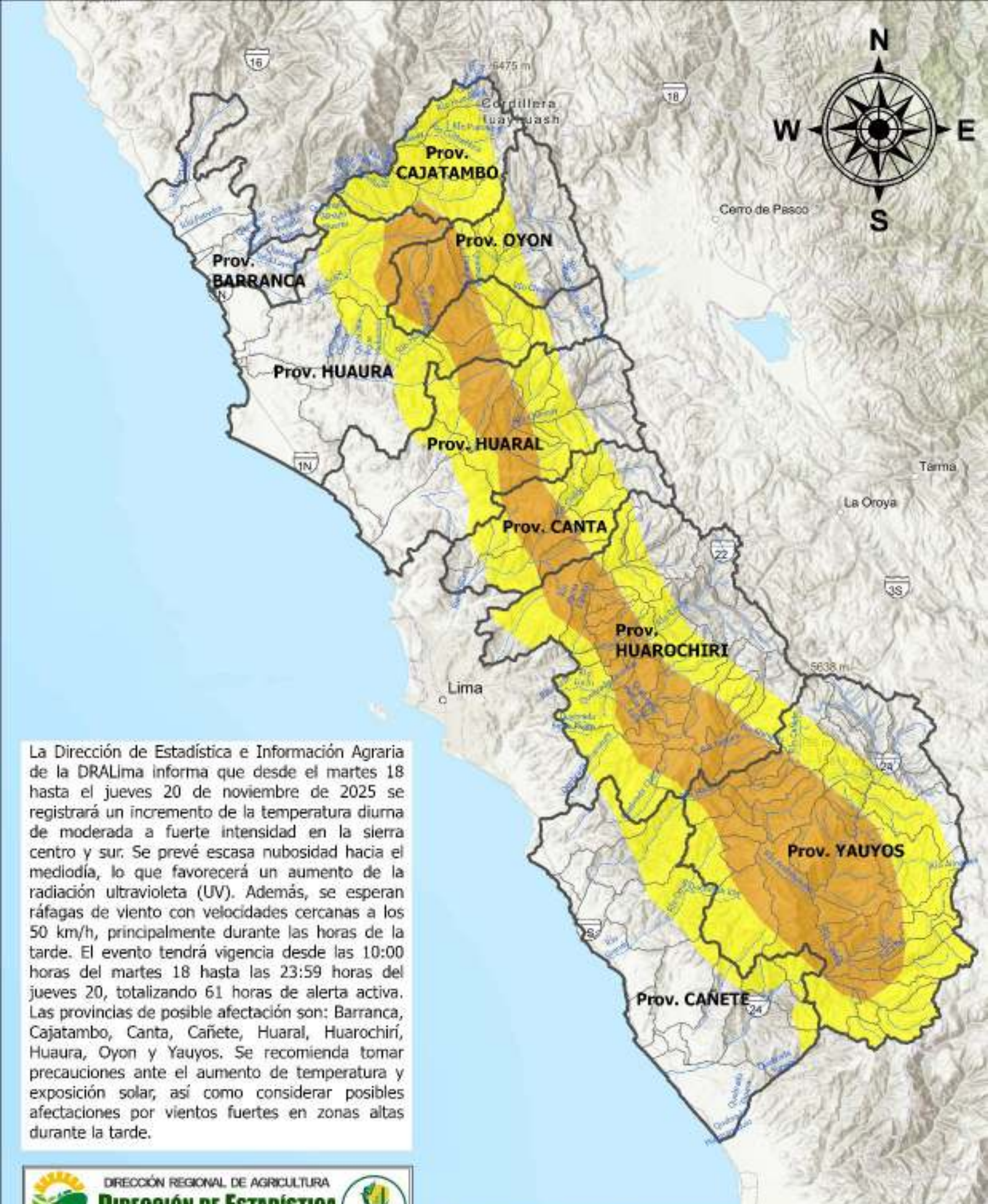

La Dirección de Estadística e Información Agraria de la DRALima informa que desde el martes 18 hasta el jueves 20 de noviembre de 2025 se registrará un incremento de la temperatura diurna de moderada a fuerte intensidad en la sierra centro y sur. Se prevé escasa nubosidad hacia el mediodía, lo que favorecerá un aumento de la radiación ultravioleta (UV). Además, se esperan ráfagas de viento con velocidades cercanas a los 50 km/h, principalmente durante las horas de la tarde. El evento tendrá vigencia desde las 10:00 horas del martes 18 hasta las 23:59 horas del jueves 20, totalizando 61 horas de alerta activa. Las provincias de posible afectación son: Barranca, Cajatambo, Canta, Cañete, Huaral, Huarochirí, Huaura, Oyon y Yauyos. Se recomienda tomar precauciones ante el aumento de temperatura y exposición solar, así como considerar posibles afectaciones por vientos fuertes en zonas altas durante la tarde.

DIRECCIÓN REGIONAL DE AGRICULTURA

DIRECCIÓN DE ESTADÍSTICA E INFORMACIÓN AGRARIA

DRAL

INCREMENTO DE TEMPERATURA DIURNA EN LA SIERRA

Vigencia: Desde el martes 18 al jueves 20 de noviembre de 2025

Director Dral: **Mg. Yosimar Poma Rey**	Datum: Coordinate System: WGS 1984 UTM Zone 18S. Projection: Transverse Mercator. Datum: WGS 1984. Units: Meters
Elaborado por: Omar Alvarado A. Resp. Estadística Agrícola Regional	Escala: Escala: 1:1,500,000
	Fecha: Noviembre 2025

NIVEL	PELIGRO	RECOMENDACIÓN
ROJO	Pronóstico de precipitaciones acumuladas en 24 horas de intensidad extrema y pueden producir inundaciones pluviales. Presenta fenómenos asociados como descargas eléctricas, vientos fuertes y granizo.	Reprogramar actividades en áreas expuestas o los lluvias intensas. Proteger bienes ante lluvias intensas y a sus eventos asociados (granizo, descargas eléctricas, vientos fuertes y aniegos). Estar atentos a la información oficial.
NARANJA	Pronóstico de precipitaciones acumuladas en 24 horas de intensidad fuerte y pueden producir aniegos e inundaciones pluviales.	Proteger bienes ante las lluvias intensas y sus eventos asociados (granizo, descargas eléctricas, vientos fuertes y aniegos). Estar atentos a la información oficial.
AMARILLO	Pronóstico de precipitaciones acumuladas en 24 horas de intensidad moderada.	Tomar precauciones y estar atentos a la información oficial.

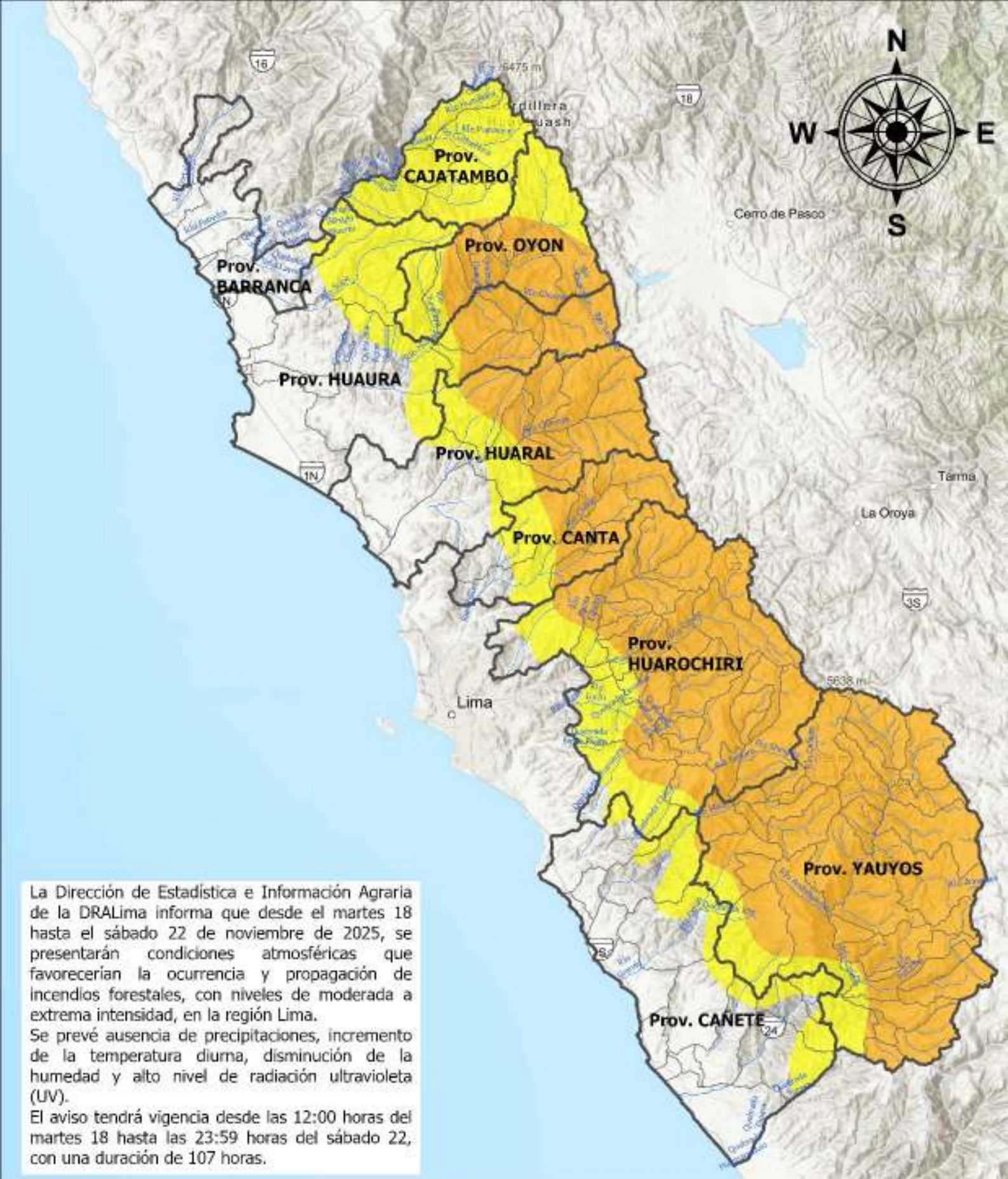

La Dirección de Estadística e Información Agraria de la DRALima informa que desde el martes 18 hasta el sábado 22 de noviembre de 2025, se presentarán condiciones atmosféricas que favorecerían la ocurrencia y propagación de incendios forestales, con niveles de moderada a extrema intensidad, en la región Lima.

Se prevé ausencia de precipitaciones, incremento de la temperatura diurna, disminución de la humedad y alto nivel de radiación ultravioleta (UV).

El aviso tendrá vigencia desde las 12:00 horas del martes 18 hasta las 23:59 horas del sábado 22, con una duración de 107 horas.

DIRECCIÓN REGIONAL DE AGRICULTURA

DIRECCIÓN DE ESTADÍSTICA E INFORMACIÓN AGRARIA

DRAL

CONDICIONES ATMOSFÉRICAS DE INCENDIOS FORESTALES

Vigencia: Desde el martes 18 al sábado 22 de noviembre de 2025

Director Dral: **Mg. Yosimar Poma Rey**	Datum: Coordinate System: WGS 1984 UTM Zone 18S Projection: Transverse Mercator Datum: WGS 1984 Units: Meters
Elaborado por: Omar Alvarado A. Resp. Estadística Agrícola Regional	Escala: Escala: 1:1,500,000
	Fecha: Noviembre 2025

NIVEL	PELIGRO
ROJO	La atmósfera puede presentar condiciones que favorezcan la ocurrencia, expansión y/o avance de los incendios forestales.
NARANJA	Se predice que la atmósfera presentará condiciones que favorezcan la ocurrencia, expansión y/o avance de los incendios forestales.
AMARILLO	Se predice que la atmósfera presentará condiciones que favorezcan en gran magnitud la ocurrencia, expansión y/o avance de los incendios forestales.

NOAA, USGS, © User Community

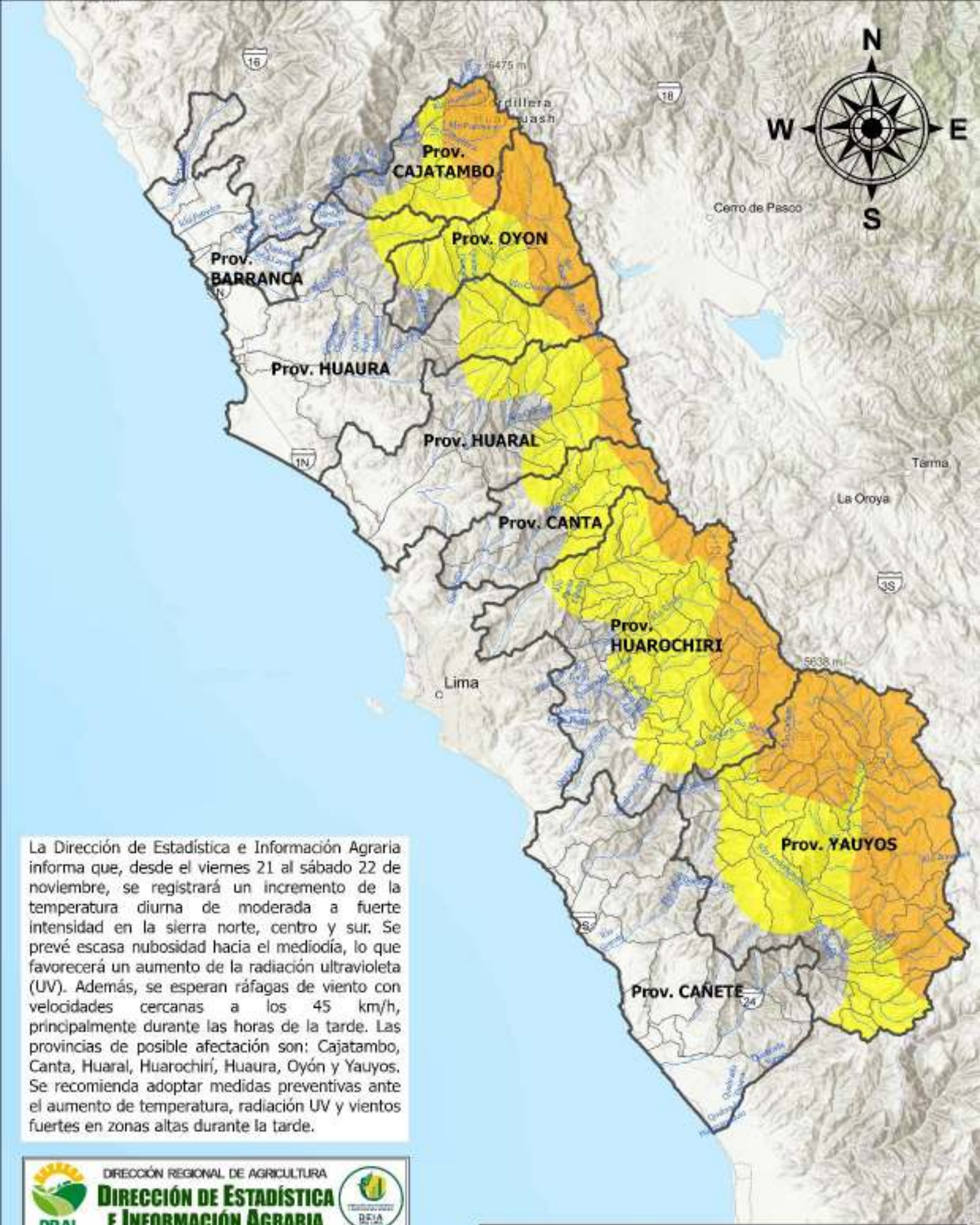

La Dirección de Estadística e Información Agraria informa que, desde el viernes 21 al sábado 22 de noviembre, se registrará un incremento de la temperatura diurna de moderada a fuerte intensidad en la sierra norte, centro y sur. Se prevé escasa nubosidad hacia el mediodía, lo que favorecerá un aumento de la radiación ultravioleta (UV). Además, se esperan ráfagas de viento con velocidades cercanas a los 45 km/h, principalmente durante las horas de la tarde. Las provincias de posible afectación son: Cajatambo, Canta, Huaral, Huarochirí, Huaura, Oyón y Yauyos. Se recomienda adoptar medidas preventivas ante el aumento de temperatura, radiación UV y vientos fuertes en zonas altas durante la tarde.

DIRECCIÓN REGIONAL DE AGRICULTURA

DIRECCIÓN DE ESTADÍSTICA E INFORMACIÓN AGRARIA

DRAL

INCREMENTO DE TEMPERATURA DIURNA EN LA SIERRA

Vigencia: Desde el viernes 21 al sábado 22 de noviembre de 2025

Director Dral: **Mg. Yosimar Poma Rey**	Datum: Coordinate System: WGS 1984 UTM Zone 18S. Projection: Transverse Mercator. Datum: WGS 1984. Units: Meters
Elaborado por: Omar Alvarado A. Resp. Estadística Agrícola Regional	Escala: Escala: 1:1,500,000
	Fecha: Noviembre 2025

NIVEL	PELIGRO	RECOMENDACIÓN
ROJO	Se predicen fenómenos meteorológicos de gran magnitud	Sea extremadamente precavido. Esté al corriente en todo momento del desarrollo de la situación y cumpla los consejos e instrucciones dados por las autoridades.
NARANJA	Se predicen fenómenos meteorológicos peligrosos.	Manténgase al corriente del desarrollo de la situación y cumpla los consejos e instrucciones dados por las autoridades.
AMARILLO	Pueden ocurrir fenómenos meteorológicos peligrosos que, sin embargo, son normales en esta región.	Manténgase al corriente del desarrollo de la situación meteorológica. Sea prudente si realiza actividades al aire libre que puedan acarrear riesgos en caso de mal tiempo.

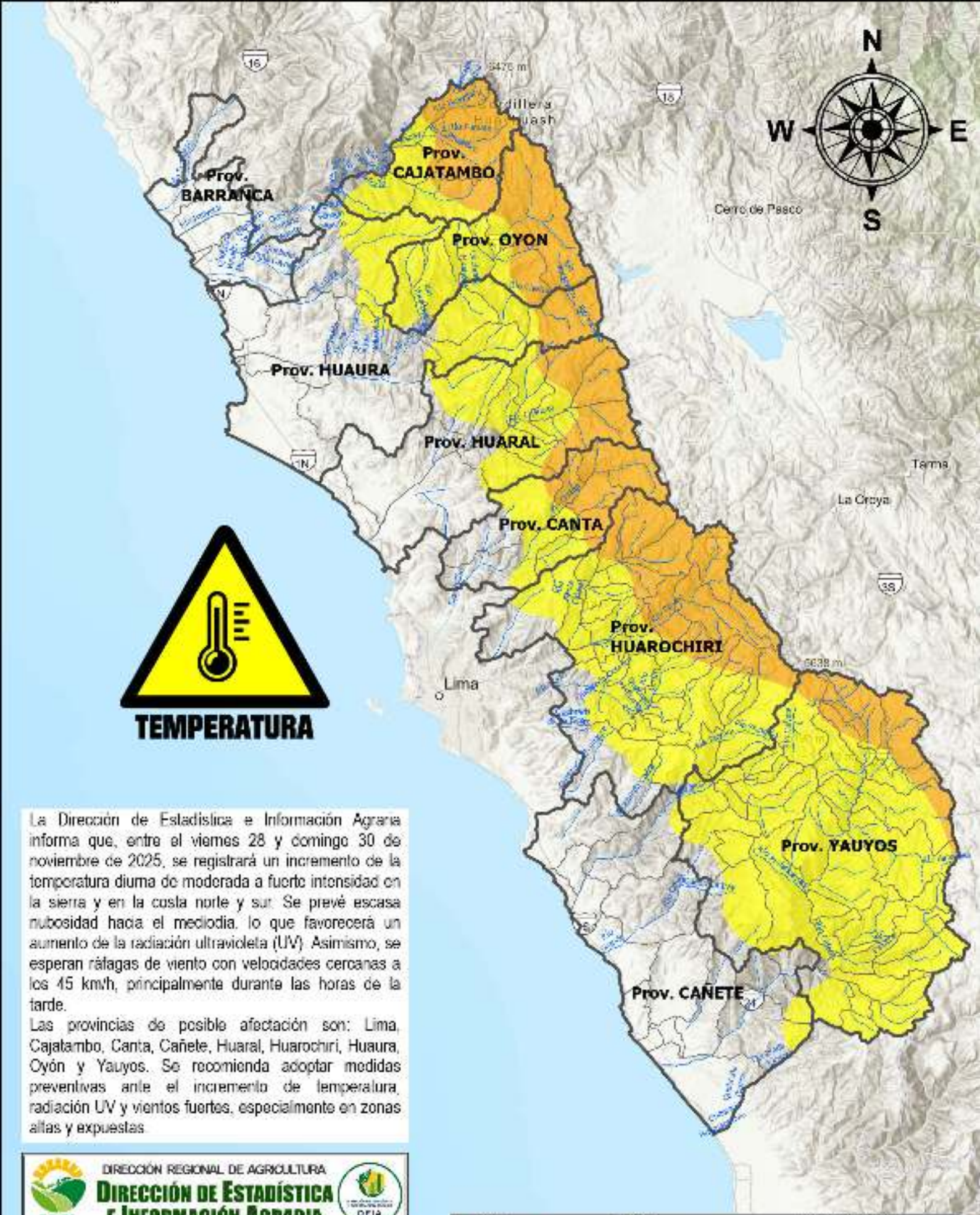

La Dirección de Estadística e Información Agraria informa que, entre el viernes 28 y domingo 30 de noviembre de 2025, se registrará un incremento de la temperatura diurna de moderada a fuerte intensidad en la sierra y en la costa norte y sur. Se prevé escasa nubosidad hacia el mediodía, lo que favorecerá un aumento de la radiación ultravioleta (UV). Asimismo, se esperan ráfagas de viento con velocidades cercanas a los 45 km/h, principalmente durante las horas de la tarde.

Las provincias de posible afectación son: Lima, Cajatambo, Canta, Cañete, Huaral, Huarochirí, Huaura, Oyón y Yauyos. Se recomienda adoptar medidas preventivas ante el incremento de temperatura, radiación UV y vientos fuertes, especialmente en zonas altas y expuestas.

DIRECCIÓN REGIONAL DE AGRICULTURA

DIRECCIÓN DE ESTADÍSTICA E INFORMACIÓN AGRARIA

DRAL

INCREMENTO DE TEMPERATURA DIURNA EN LA SIERRA

Vigencia: Desde el viernes 28 al domingo 30 de noviembre de 2025

Mg. Yosimar Poma Rey	[illegible]
[illegible]	Escala: 1:1,500,000
	Noviembre 2025

NIVEL	PELIGRO	RECOMENDACIÓN
ROJO	Se producen fenómenos meteorológicos de gran magnitud	Sea extremadamente precavido. Esté al corriente en todo momento del desarrollo de la situación y cumpla los consejos e instrucciones dados por las autoridades.
NARANJA	Se producen fenómenos meteorológicos peligrosos.	Manténgase al corriente del desarrollo de la situación y cumpla los consejos e instrucciones dados por las autoridades.
AMARILLO	Pueden ocurrir fenómenos meteorológicos peligrosos que, sin embargo, son normales en esta región.	Manténgase al corriente del desarrollo de la situación meteorológica. Sea prudente y realice actividades al aire libre que puedan acarrear riesgos en caso de tormentas.

GOBIERNO REGIONAL DE LIMA
Visita
nuestras
redes sociales
DEIADRALIMA
@deia_dral
@deia-dral
@deia_dral
Lic. Yosimar Poma Rey
Dirección de Estadística e Información Agraria