

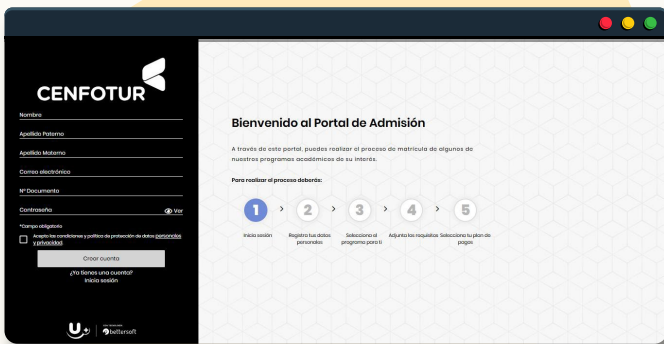
¿LISTO PARA EMITIR TU CONSTANCIA?

Obtén tu constancia en solo minutos
siguiendo estos pasos

Ingresa a:

<https://sga.cenfotur.edu.pe/admision>

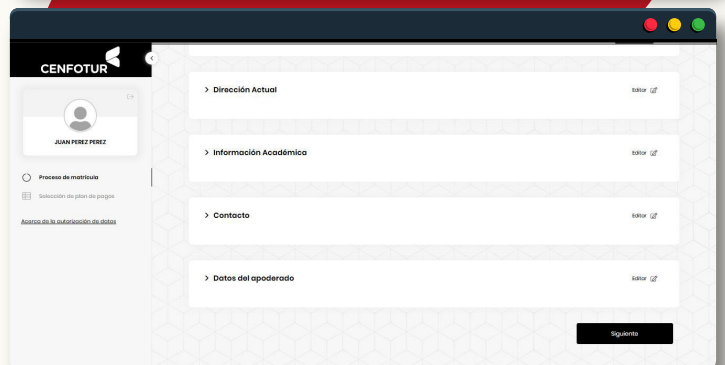
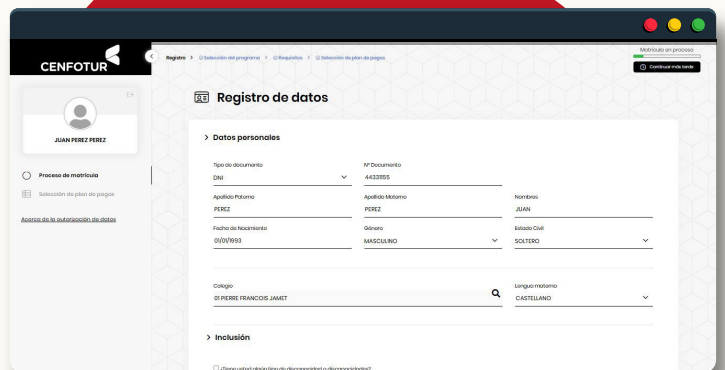
- Si aún no tienes una cuenta, regístrate completando todos los campos requeridos.
- Recuerda aceptar las condiciones y política de protección de datos personales y privacidad.
- Si ya tienes una cuenta, simplemente inicia sesión.



PASO 1

Completa tus datos personales

- Dirígete a la sección "registro de datos".
- Completa toda la información solicitada de manera correcta y actualizada.



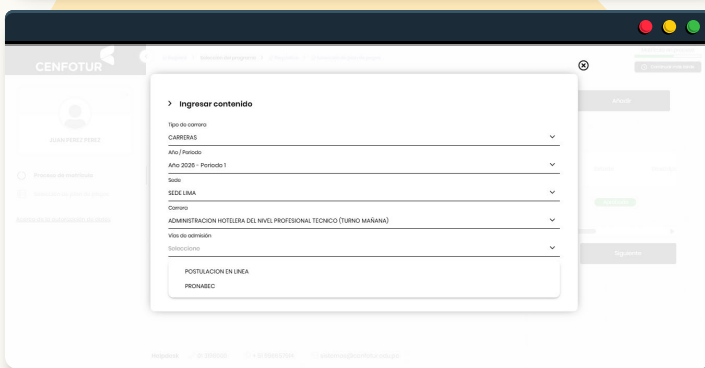
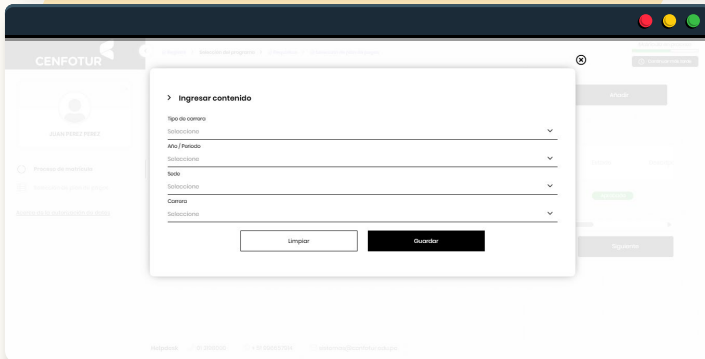
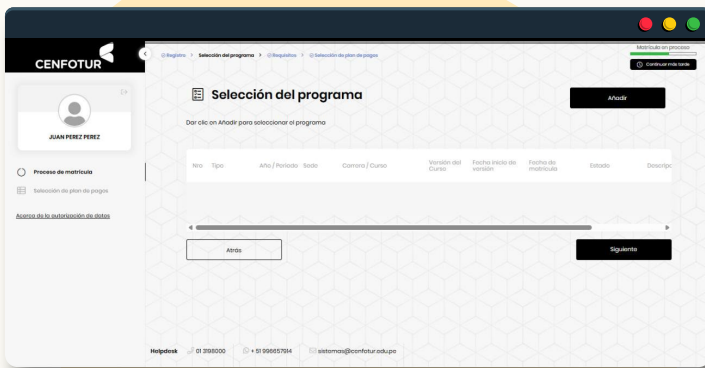
¿Tienes alguna duda?

¡Estamos para ayudarte! Puedes contactarnos vía Whatsapp con nuestros asesores educativos.

☎ **956 155 016** ↗
SEDE LIMA

☎ **914 285 170** ↗
SEDE CUSCO

☎ **945 827 492** ↗
SEDE LAMBAYEQUE



PASO 2

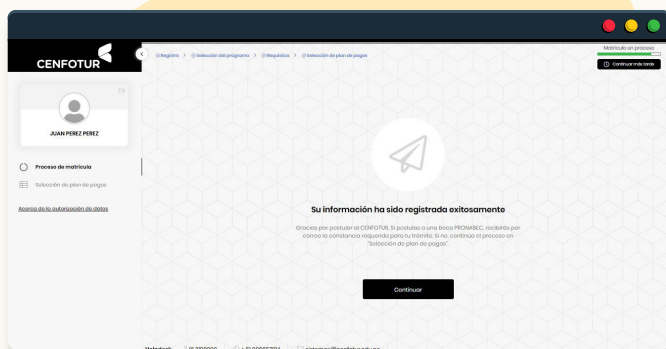
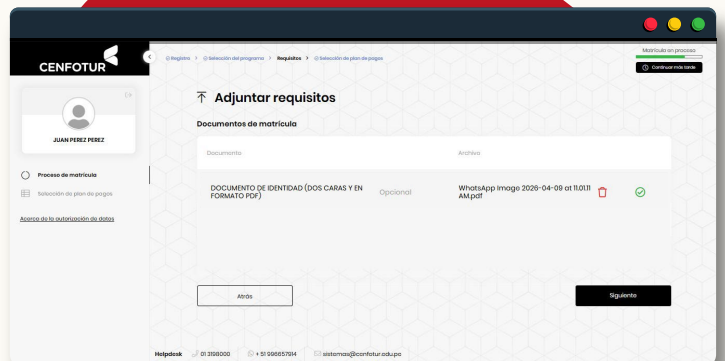
Selecciona tu programa de estudio y la vía de admisión

- Elige el programa de estudios al que deseas postular.
- En Vía de admisión, selecciona: "PRONABEC".

PASO 3

Adjuntar DNI

- Adjunta tu DNI (documento nacional de identidad) en este momento. Haz clic en "Siguiente".



PASO 4

Confirmación de registro y descarga

- Al finalizar, el sistema mostrará el mensaje: "Su información ha sido registrada exitosamente".
- Recibirás una notificación a tu correo electrónico registrado, donde podrás descargar tu **Constancia de Ingreso**.

¿Tienes alguna duda?

¡Estamos para ayudarte! Puedes contactarnos vía Whatsapp con nuestros asesores educativos.

📞 956 155 016 ➔
SEDE LIMA

📞 914 285 170 ➔
SEDE CUSCO

📞 945 827 492 ➔
SEDE LAMBAYEQUE